



Garantire la corretta programmazione  
e la rigorosa gestione  
delle risorse pubbliche

# LA SPESA STATALE REGIONALIZZATA

*Anno 2017 e revisione anni 2013 - 2016*

2015  
2016  
**2017**  
2018





**MINISTERO DELL'ECONOMIA E DELLE FINANZE**  
**DIPARTIMENTO DELLA RAGIONERIA GENERALE DELLO STATO**  
**ISPettorato Generale del Bilancio**

# La spesa statale regionalizzata Anno 2017 e revisione anni 2013 - 2016

Ottobre 2019

Questa pubblicazione rientra nel Programma Statistico Nazionale.

I dati possono essere riutilizzati liberamente secondo i termini della licenza Italian Open Data License (IODL 2.0)



# INDICE

|  |           |
|--|-----------|
| Introduzione.....  | 13        |
| <b>CAPITOLO 1 - Bilancio dello Stato – Anno 2017 .....</b>                                       | <b>15</b> |
| Considerazioni generali.....   | 15        |
| Nota metodologica.....   | 20        |
| Redditi da lavoro dipendente .....   | 25        |
| Contributi sociali figurativi a carico del datore di lavoro .....                                | 26        |
| Consumi intermedi .....  | 27        |
| Imposte pagate sulla produzione.....   | 28        |
| Trasferimenti correnti ad amministrazioni pubbliche.....   | 28        |
| Trasferimenti ad amministrazioni centrali .....  | 28        |
| Trasferimenti ad amministrazioni locali.....   | 29        |
| <i>Trasferimenti alle regioni.....</i>   | <i>29</i> |
| <i>Trasferimenti alle province e ai comuni.....</i>  | <i>30</i> |
| <i>Trasferimenti ad enti pubblici produttori di servizi sanitari .....</i>                       | <i>30</i> |
| <i>Trasferimenti ad enti produttori di servizi economici, assistenziali e culturali.....</i>     | <i>30</i> |
| <i>Trasferimenti ad enti di previdenza.....</i>  | <i>31</i> |
| Trasferimenti correnti alle famiglie ed alle istituzioni sociali.....                            | 33        |
| Trasferimenti correnti alle imprese.....   | 34        |
| Trasferimenti correnti all'estero .....  | 35        |
| Risorse proprie Unione Europea .....   | 35        |
| Interessi passivi e redditi da capitale .....  | 35        |
| Modalità di determinazione degli interessi sul debito pubblico corrisposti ai non residenti..... | 36        |
| Criterio per la ripartizione territoriale .....  | 36        |
| <i>Interessi percepiti dai detentori residenti del debito pubblico.....</i>                      | <i>36</i> |
| <i>Somme corrisposte alla Cassa Depositi e Prestiti.....</i>                                     | <i>36</i> |
| <i>Interessi per imposte (dirette e indirette) indebitamente riscosse dall'Erario.....</i>       | <i>36</i> |
| Poste correttive e compensative .....  | 37        |
| Restituzioni e rimborsi di imposte.....  | 37        |
| Vincite al lotto.....  | 37        |
| Altre poste correttive e compensative .....  | 37        |
| Ammortamenti.....  | 38        |
| Altre uscite correnti .....  | 38        |
| Investimenti fissi lordi e acquisti di terreni .....   | 38        |
| Contributi agli investimenti .....   | 40        |
| Contributi alle amministrazioni centrali .....   | 40        |
| Contributi alle amministrazioni locali.....  | 40        |
| <i>Contributi alle regioni.....</i>  | <i>41</i> |

|  |            |
|--|------------|
| <i>Contributi alle province e ai comuni</i> .....  | 41         |
| <i>Contributi ad enti pubblici produttori di servizi sanitari</i> .....                                  | 41         |
| <i>Contributi ad enti produttori di servizi economici, assistenziali e culturali</i> .....               | 42         |
| Contributi agli investimenti ad imprese.....   | 44         |
| Contributi agli investimenti alle famiglie ed alle istituzioni sociali private .....                     | 45         |
| Contributi agli investimenti all'estero.....   | 45         |
| Altri trasferimenti in conto capitale.....   | 45         |
| Acquisizioni di attività finanziarie.....  | 46         |
| <br>   |            |
| <b>CAPITOLO 2 - Fondi alimentati dal bilancio dello Stato e da quello comunitario - Anno 2017</b> .....  | <b>75</b>  |
| Fondo di rotazione per l'attuazione delle politiche comunitarie .....                                    | 75         |
| Alcune tipologie di crediti di imposta - Contabilità speciale dell'Agenzia delle Entrate .....           | 77         |
| Altri fondi presso la Tesoreria dello Stato .....  | 77         |
| <br>   |            |
| <b>CAPITOLO 3 - Alcuni Enti ed Organismi - Anno 2017</b> .....   | <b>93</b>  |
| Prestazioni istituzionali dell'Inps e degli altri Enti Previdenziali .....                               | 93         |
| ANAS S.p.A. ....   | 94         |
| Consiglio Nazionale delle Ricerche.....  | 94         |
| Agenzia Nazionale per le nuove tecnologie, l'energia e lo sviluppo economico sostenibile (ENEA).....     | 95         |
| Istituto Nazionale di Fisica Nucleare .....  | 95         |
| Croce Rossa Italiana.....  | 96         |
| Istituto per il Commercio con l'Estero .....   | 96         |
| Principali Istituti di Patronato ed Assistenza Sociale .....   | 97         |
| Corte dei Conti.....   | 98         |
| Amministrazione degli Archivi Notarili .....   | 98         |
| Fondo Edifici di Culto.....  | 99         |
| Presidenza del Consiglio dei Ministri.....   | 99         |
| Istituto Superiore per la Protezione e la Ricerca Ambientale.....  | 100        |
| Istituto Nazionale di Statistica.....  | 100        |
| Consiglio per la Ricerca in agricoltura e l'analisi dell'Economia Agraria .....                          | 100        |
| Ente Nazionale per l'Aviazione Civile .....  | 101        |
| <br>   |            |
| <b>CAPITOLO 4 - Spesa consolidata (Bilancio dello Stato, Fondi, Enti ed Organismi) - Anno 2017</b> ..... | <b>105</b> |
| <br>   |            |
| La spesa statale regionalizzata - Revisione anni 2013 - 2016 .....                                       | 119        |
| <br>   |            |
| Riepilogo delle fonti esterne.....   | 203        |

## INDICE DELLE TAVOLE E DEI GRAFICI

### BILANCIO DELLO STATO – ANNO 2017

|  |    |
|--|----|
| Tab. A: Bilancio dello Stato – Riepilogo della spesa finale .....  | 17 |
| Tab. B: Bilancio dello Stato – Spesa finale al netto degli interessi sul debito pubblico.....                      | 18 |
| Grafico 1: Spesa finale regionalizzata del Bilancio dello Stato al netto degli interessi sui titoli di Stato ..... | 19 |
| Tab. C: Bilancio dello Stato - Erogazioni a Fondi ed Enti .....  | 22 |
| Tab. D: Bilancio dello Stato – Spesa non regionalizzabile .....  | 24 |
| Tab. E: Bilancio dello Stato – Trasferimenti correnti ad Amministrazioni Pubbliche.....                            | 32 |
| Tab. F: Bilancio dello Stato – Contributi agli investimenti.....   | 43 |
| Tab.1.1: Spesa corrente per categoria economica – valori assoluti .....  | 47 |
| Tab.1.1.1: Spesa corrente – Trasferimenti ad Amministrazioni Pubbliche – valori assoluti .....                     | 48 |
| Tab.1.2: Spesa corrente per categoria economica – valori percentuali.....  | 49 |
| Tab.1.2.1: Spesa corrente – Trasferimenti ad Amministrazioni Pubbliche – valori percentuali.....                   | 50 |
| Tab.1.3: Spesa corrente per categoria economica – per abitante .....   | 51 |
| Tab.1.3.1: Spesa corrente – Trasferimenti ad Amministrazioni Pubbliche – per abitante.....                         | 52 |
| Tab.2.1: Spesa in conto capitale per categoria economica – valori assoluti .....                                   | 53 |
| Tab.2.1.1: Spesa in conto capitale – Contributi agli investimenti – valori assoluti .....                          | 54 |
| Tab.2.2: Spesa in conto capitale per categoria economica – valori percentuali.....                                 | 55 |
| Tab.2.2.1: Spesa in conto capitale – Contributi agli investimenti – valori percentuali.....                        | 56 |
| Tab.2.3: Spesa in conto capitale per categoria economica – per abitante .....                                      | 57 |
| Tab.2.3.1: Spesa in conto capitale – Contributi agli investimenti – per abitante ....                              | 58 |
| Tab.3.1: Spesa finale per missione e programma – valori assoluti.....  | 59 |
| Tab.3.2: Spesa finale per missione e programma – valori percentuali .....  | 64 |
| Tab.3.3: Spesa finale per missione e programma – per abitante .....  | 69 |

### FONDI ALIMENTATI DAL BILANCIO DELLO STATO E DA QUELLO COMUNITARIO - ANNO 2017

|   |    |
|---|----|
| Fondi: prospetto riepilogativo – valori assoluti.....     | 81 |
| Fondi: prospetto riepilogativo – valori percentuali ..... | 85 |
| Fondi: prospetto riepilogativo – per abitante.....        | 89 |

### ALCUNI ENTI ED ORGANISMI - ANNO 2017

|  |     |
|--|-----|
| Enti ed Organismi: prospetto riepilogativo – valori assoluti .....   | 102 |
| Enti ed Organismi: prospetto riepilogativo – valori percentuali..... | 103 |
| Enti ed Organismi: prospetto riepilogativo – per abitante .....      | 104 |

**SPESA CONSOLIDATA (BILANCIO DELLO STATO, FONDI, ENTI ED ORGANISMI) - ANNO 2017**

|  |     |
|--|-----|
| Tab. I: Spesa complessiva (bilancio dello Stato, Enti e Fondi) al netto degli interessi sui titoli di Stato - valori assoluti .....  | 106 |
| Tab. I.a: Spesa complessiva (bilancio dello Stato, Enti e Fondi) al netto degli interessi sui titoli di Stato. Parte corrente - valori assoluti .....                        | 107 |
| Tab. I.b: Spesa complessiva (bilancio dello Stato, Enti e Fondi) al netto degli interessi sui titoli di Stato. Parte capitale - valori assoluti .....                        | 108 |
| Tab. II: Spesa complessiva (bilancio dello Stato, Enti e Fondi) al netto degli interessi sui titoli di Stato – valori percentuali .....                                      | 109 |
| Tab. II.a: Spesa complessiva (bilancio dello Stato, Enti e Fondi) al netto degli interessi sui titoli di Stato. Parte corrente - valori percentuali .....                    | 110 |
| Tab. II.b: Spesa complessiva (bilancio dello Stato, Enti e Fondi) al netto degli interessi sui titoli di Stato. Parte capitale - valori percentuali .....                    | 111 |
| Tab. III: Spesa complessiva (bilancio dello Stato, Enti e Fondi) al netto degli interessi sui titoli di Stato – per abitante .....   | 112 |
| Tab. III.a: Spesa complessiva (bilancio dello Stato, Enti e Fondi) al netto degli interessi sui titoli di Stato. Parte corrente - per abitante .....                         | 113 |
| Tab. III.b: Spesa complessiva (bilancio dello Stato, Enti e Fondi) al netto degli interessi sui titoli di Stato – Parte capitale - per abitante .....                        | 114 |
| Tab. IV: Spesa complessiva (bilancio dello Stato, Enti e Fondi) al netto degli interessi sui titoli di Stato – in rapporto al Prodotto interno lordo.....                    | 115 |
| Tab. IV.a: Spesa complessiva (bilancio dello Stato, Enti e Fondi) al netto degli interessi sui titoli di Stato. Parte corrente - in rapporto al Prodotto interno lordo ..... | 116 |
| Tab. IV.b: Spesa complessiva (bilancio dello Stato, Enti e Fondi) al netto degli interessi sui titoli di Stato. Parte capitale - in rapporto al Prodotto interno lordo ..... | 117 |
| Grafico 2: Spesa complessiva regionalizzata al netto degli interessi sui titoli di Stato .....   | 118 |

**LA SPESA STATALE REGIONALIZZATA - REVISIONE ANNI 2013 - 2016****BILANCIO DELLO STATO**

|  |     |
|--|-----|
| Tab. A: Bilancio dello Stato – Riepilogo della spesa finale                              |     |
| Anno 2016.....   | 120 |
| Anno 2015.....   | 121 |
| Anno 2014.....   | 122 |
| Anno 2013.....   | 123 |
| Tab. B: Bilancio dello Stato – Spesa finale al netto degli interessi sul debito pubblico |     |
| Anno 2016.....   | 124 |
| Anno 2015.....   | 125 |
| Anno 2014.....   | 126 |
| Anno 2013.....   | 127 |
| Tab. C: Bilancio dello Stato - Erogazioni a Fondi ed Enti                                |     |
| Anno 2016.....   | 128 |



|  |     |
|--|-----|
| Anno 2015.....   | 130 |
| Anno 2014.....   | 132 |
| Anno 2013.....   | 134 |
| Tab. D: Bilancio dello Stato – Spesa non regionalizzabile  |     |
| Anno 2016.....   | 136 |
| Anno 2015.....   | 137 |
| Anno 2014.....   | 138 |
| Anno 2013.....   | 139 |
| Grafico 1: Spesa finale regionalizzata del Bilancio dello Stato al netto degli interessi sui titoli di Stato |     |
| Anno 2016.....   | 140 |
| Anno 2015.....   | 141 |
| Anno 2014.....   | 142 |
| Anno 2013.....   | 143 |

**SPESA REGIONALIZZATA, NON REGIONALIZZABILE ED EROGAZIONI AD ENTI E FONDI PER VOCE DI SPESA. ANNI 2013 - 2016**

|  |     |
|--|-----|
| Redditi da lavoro dipendente .....           | 144 |
| Consumi intermedi .....                      | 146 |
| Imposte pagate sulla produzione.....         | 147 |
| Trasferimenti correnti all'estero .....      | 148 |
| Contributi agli investimenti all'estero..... | 149 |

**SPESA CONSOLIDATA (BILANCIO DELLO STATO, FONDI, ENTI ED ORGANISMI)**

Tab. I: Spesa complessiva (bilancio dello Stato, Enti e Fondi) al netto degli interessi sui titoli di Stato – valori assoluti

|                |     |
|----------------|-----|
| Anno 2016..... | 150 |
| Anno 2015..... | 151 |
| Anno 2014..... | 152 |
| Anno 2013..... | 153 |

Tab. I.a: Spesa complessiva (bilancio dello Stato, Enti e Fondi) al netto degli interessi sui titoli di Stato. Parte corrente - valori assoluti

|                |     |
|----------------|-----|
| Anno 2016..... | 154 |
| Anno 2015..... | 155 |
| Anno 2014..... | 156 |
| Anno 2013..... | 157 |

Tab. I.b: Spesa complessiva (bilancio dello Stato, Enti e Fondi) al netto degli interessi sui titoli di Stato. Parte capitale - valori assoluti

|                |     |
|----------------|-----|
| Anno 2016..... | 158 |
| Anno 2015..... | 159 |
| Anno 2014..... | 160 |
| Anno 2013..... | 161 |

Tab. II: Spesa complessiva (bilancio dello Stato, Enti e Fondi) al netto degli interessi sui titoli di Stato – valori percentuali

|                |     |
|----------------|-----|
| Anno 2016..... | 162 |
| Anno 2015..... | 163 |
| Anno 2014..... | 164 |
| Anno 2013..... | 165 |

Tab. II.a: Spesa complessiva (bilancio dello Stato, Enti e Fondi) al netto degli interessi sui titoli di Stato. Parte corrente - valori percentuali

|                |     |
|----------------|-----|
| Anno 2016..... | 166 |
| Anno 2015..... | 167 |
| Anno 2014..... | 168 |
| Anno 2013..... | 169 |

Tab. II.b: Spesa complessiva (bilancio dello Stato, Enti e Fondi) al netto degli interessi sui titoli di Stato. Parte capitale - valori percentuali

|                |     |
|----------------|-----|
| Anno 2016..... | 170 |
| Anno 2015..... | 171 |
| Anno 2014..... | 172 |
| Anno 2013..... | 173 |

Tab. III: Spesa complessiva (bilancio dello Stato, Enti e Fondi) al netto degli interessi sui titoli di Stato – per abitante

|                |     |
|----------------|-----|
| Anno 2016..... | 174 |
| Anno 2015..... | 175 |
| Anno 2014..... | 176 |
| Anno 2013..... | 177 |

Tab. III.a: Spesa complessiva (bilancio dello Stato, Enti e Fondi) al netto degli interessi sui titoli di Stato. Parte corrente - per abitante

|                |     |
|----------------|-----|
| Anno 2016..... | 178 |
| Anno 2015..... | 179 |
| Anno 2014..... | 180 |
| Anno 2013..... | 181 |

Tab. III.b: Spesa complessiva (bilancio dello Stato, Enti e Fondi) al netto degli interessi sui titoli di Stato – Parte capitale - per abitante

|                |     |
|----------------|-----|
| Anno 2016..... | 182 |
| Anno 2015..... | 183 |
| Anno 2014..... | 184 |
| Anno 2013..... | 185 |

Tab. IV: Spesa complessiva (bilancio dello Stato, Enti e Fondi) al netto degli interessi sui titoli di Stato – in rapporto al Prodotto interno lordo

|                |     |
|----------------|-----|
| Anno 2016..... | 186 |
| Anno 2015..... | 187 |
| Anno 2014..... | 188 |
| Anno 2013..... | 189 |

Tab. IV.a: Spesa complessiva (bilancio dello Stato, Enti e Fondi) al netto degli interessi sui titoli di Stato. Parte corrente - in rapporto al Prodotto interno lordo

|                |     |
|----------------|-----|
| Anno 2016..... | 190 |
| Anno 2015..... | 191 |
| Anno 2014..... | 192 |
| Anno 2013..... | 193 |

Tab. IV.b: Spesa complessiva (bilancio dello Stato, Enti e Fondi) al netto degli interessi sui titoli di Stato. Parte capitale - in rapporto al Prodotto interno lordo

|                |     |
|----------------|-----|
| Anno 2016..... | 194 |
| Anno 2015..... | 195 |
| Anno 2014..... | 196 |
| Anno 2013..... | 197 |

Grafico 2: Spesa complessiva regionalizzata al netto degli interessi sui titoli di Stato

|                |     |
|----------------|-----|
| Anno 2016..... | 198 |
| Anno 2015..... | 199 |
| Anno 2014..... | 200 |
| Anno 2013..... | 201 |



## Introduzione

*Il presente volume espone i risultati della ricerca condotta dal Dipartimento della Ragioneria Generale dello Stato sulla distribuzione geografica delle risorse erogate, nel 2017, dal bilancio dello Stato, da Fondi, Enti ed Organismi alimentati con risorse nazionali e comunitarie.*

*Come preannunciato nella pubblicazione contenente la stima provvisoria per il 2017, sono, inoltre, presentate le nuove stime per gli anni 2013-2016, modificate all'esito della revisione metodologica realizzata nell'anno in corso. E' attualmente allo studio la possibilità di estendere la revisione ad anni precedenti, compatibilmente con la disponibilità delle fonti informative.*

*Relativamente al 2017, nel capitolo 1 è presentata la distribuzione regionale dei pagamenti del bilancio dello Stato per operazioni finali, pari a 591.124 milioni<sup>1</sup>, articolati secondo la classificazione economica (33 categorie e sottocategorie) e secondo la classificazione per missioni - programmi (50 settori di intervento, individuati dalle 34 missioni e da 16 programmi ritenuti di particolare rilevanza). La quota riportata a livello regionale è pari a 268.956 milioni, il 45,5% della spesa finale.*

*Una parte della spesa (180.821 milioni, pari al 30,6%) è costituita da erogazioni a favore di Fondi ed Enti la cui spesa, è pubblicata, con il relativo riparto territoriale, nei capitoli 2 e 3 della presente pubblicazione.*

*Inoltre, per un ammontare di pagamenti pari a 141.346 milioni, relativi in larga misura a partite puramente contabili, a poste correttive delle entrate o a spese dirette all'estero, non è stata possibile l'attribuzione alle aree geografiche per la natura di tali poste oppure per mancanza dei necessari elementi conoscitivi. Per un maggior dettaglio si veda la Tab. D a pag. 24.*

*Il capitolo 4 riporta i risultati di un esercizio di consolidamento dei flussi del bilancio dello Stato con quelli dei Fondi e degli Enti oggetto dello studio. La spesa consolidata è presentata, oltre che in termini complessivi, con la suddivisione tra parte corrente e parte capitale.*

*Con riferimento alla revisione delle serie storiche, le modifiche metodologiche già adottate per la stima provvisoria relativa all'anno 2017, sono state estese agli anni 2013-2016 al fine di ricostruire una serie storica coerente.*

*Al riguardo, oltre ad una rivisitazione complessiva delle modalità di regionalizzazione dei singoli pagamenti di bilancio, volta a garantire un trattamento omogeneo di flussi di natura analoga lungo la serie storica, la revisione ha riguardato principalmente la*

<sup>1</sup> In questa ricerca si analizzano solo i pagamenti delle spese finali, date dalla somma dei primi due titoli del bilancio dello Stato (spese correnti e spese in conto capitale). Pertanto non sono considerate le erogazioni per il rimborso di passività finanziarie.

*distribuzione delle spese di personale inerenti soprattutto i pagamenti effettuati dal Ministero della Difesa. Tali spese, difatti, sono state regionalizzate sulla base di una ripartizione elaborata tramite i dati del Conto Annuale presenti sul sistema SICO (Sistema conoscitivo del personale dipendente delle Amministrazioni pubbliche).*

*A questa nuova procedura si è affiancato, attraverso l'utilizzo delle informazioni presenti sulla piattaforma NoiPA e sul DataWarehouse della R.G.S., un affinamento delle modalità di allocazione territoriale dei redditi da lavoro dipendente e degli acquisti di beni e servizi, che ha consentito una ripartizione puntuale della spesa senza ricorrere a successivi metodi di stima.*

*La revisione ha dunque riguardato principalmente la categoria economica dei redditi da lavoro dipendente e quelle ad essa connesse, dei consumi intermedi e delle imposte pagate sulla produzione.*

*Per una corretta interpretazione dei risultati si suggerisce di prendere preliminarmente visione della nota in cui sono illustrati gli aspetti metodologici della presente ricerca<sup>2</sup>.*

*Le tavole analitiche concernenti i dati delle singole regioni, compreso l'intero set relativo agli anni oggetto della revisione, sono pubblicati nella sezione del sito web del Dipartimento della Ragioneria Generale dello Stato dedicata alla spesa statale regionalizzata, al seguente link:*

<http://www.rgs.mef.gov.it/VERSIONE-I/archivio/>

*Avvertenza: eventuali mancate quadrature nelle tabelle sono da imputare ad arrotondamenti.*

*Nelle tavole sono utilizzati i seguenti segni convenzionali:*

*- "0": il fenomeno esiste ma presenta un valore arrotondato inferiore all'unità*

*- Cella vuota " ": nel caso di rapporti il cui denominatore è nullo*

<sup>2</sup> Vedi pag. 20 e seguenti.

## CAPITOLO 1 - Bilancio dello Stato – Anno 2017

### *Considerazioni generali*

La regionalizzazione della spesa statale si basa sulla ripartizione territoriale dei pagamenti<sup>3</sup> del bilancio dello Stato, come risultano dal Rendiconto Generale dello Stato.

Per la descrizione dei criteri seguiti si rimanda alla nota metodologica (pag. 20 e seguenti).

Nel procedere alla regionalizzazione, in considerazione della struttura del bilancio dello Stato adottata a partire dal 2008, è presentato, insieme all'abituale schema di classificazione economica, quello per missioni e programmi<sup>4</sup>, che consente di individuare la ripartizione per finalità dei pagamenti effettuati dallo Stato.

Il tradizionale schema per funzioni obiettivo, proposto nelle precedenti pubblicazioni, continua ad essere presentato sul sito web della Ragioneria Generale dello Stato, per garantire la continuità delle serie storiche.

Come risulta dalle tabelle che seguono, su un ammontare complessivo di pagamenti dello Stato, pari a 591.124 milioni per l'anno 2017, è stato possibile ripartire a livello regionale un importo di 268.956 milioni.

Come già avvenuto a partire dalla stima definitiva per l'anno 2013, con riferimento alle spese di personale, è stato possibile utilizzare le informazioni presenti sul sistema informativo NoiPa, del Ministero dell'Economia e delle Finanze - Dipartimento dell'Amministrazione Generale, del Personale e dei Servizi del Tesoro. Ciò ha comportato un importante affinamento delle modalità di territorializzazione dei redditi da lavoro dipendente, nonché delle imposte sulla produzione (IRAP) e dei consumi intermedi. Per ciò che concerne la ripartizione territoriale delle spese del Ministero della Difesa, viceversa, ci si è avvalsi delle informazioni tratte dalla rilevazione del "Conto annuale" effettuata dal Dipartimento della Ragioneria Generale dello Stato.

Per i restanti pagamenti non si è proceduto alla regionalizzazione poiché considerati erogazioni a Fondi ed Enti<sup>5</sup>, la cui spesa è regionalizzata nei capitoli 2 e 3, o spesa non regionalizzabile<sup>6</sup> in quanto appartenenti in larga misura a partite puramente contabili, a poste correttive delle entrate o a spese dirette all'estero, per le quali non è stata possibile

<sup>3</sup>La ricerca è riferita ai pagamenti totali, cioè in conto competenza e in conto residui, per spese finali.

<sup>4</sup>Secondo l'art. 21 della legge di riforma della contabilità, legge 31 dicembre 2009, n.196, le Missioni rappresentano le 'funzioni principali e gli obiettivi strategici perseguiti con la spesa' da parte di ciascun Ministero, mentre i Programmi sono definiti come 'aggregati diretti al perseguimento degli obiettivi definiti nell'ambito delle Missioni' e costituiscono, nell'impianto della nuova legge, l'unità di voto parlamentare.

<sup>5</sup> Vedi Tab. C pag. 22.

<sup>6</sup> Vedi Tab. D pag. 24.

l'attribuzione alle aree geografiche per la natura di tali poste oppure per mancanza dei necessari elementi conoscitivi.

I principali risultati sono esposti nelle successive Tabelle A e B e nel grafico 1, che riporta, in ordine crescente, i pagamenti dello Stato nelle diverse regioni, rispettivamente in valore assoluto, pro-capite e in percentuale del Prodotto interno lordo regionale, al netto della spesa per interessi sui titoli di Stato.



Tab. A: Bilancio dello Stato – Riepilogo della spesa finale - Anno 2017 – (dati in milioni di euro)

| AGGREGATI ECONOMICI                                | Spesa complessiva | Spesa Regionalizzata |              | Erogazioni ad Enti e Fondi |              | Spesa non regionalizzabile |              |
|--|-------------------|----------------------|--------------|----------------------------|--------------|----------------------------|--------------|
|  |                   | Valori assoluti      | Valori %     | Valori assoluti            | Valori %     | Valori assoluti            | Valori %     |
| 01. REDDITI DA LAVORO DIPENDENTE                   | 90.197            | 53.126               | 58,90        | 34.364                     | 38,10        | 2.707                      | 3,00         |
| 02. CONSUMI INTERMEDI                              | 12.921            | 12.002               | 92,89        | 38                         | 0,30         | 881                        | 6,81         |
| 03. IMPOSTE PAGATE SULLA PRODUZIONE                | 4.945             | 4.814                | 97,36        | 0                          | 0,00         | 130                        | 2,63         |
| 04. TRASF. CORRENTI AMMINISTRAZIONI PUBBLICHE      | 256.060           | 137.526              | 53,71        | 117.371                    | 45,84        | 1.164                      | 0,45         |
| 05. TRASF. CORRENTI A FAMIGLIE E IST.SOC.PRIV.     | 15.888            | 5.604                | 35,27        | 9.486                      | 59,71        | 797                        | 5,02         |
| 06. TRASFERIMENTI CORRENTI A IMPRESE               | 6.769             | 2.185                | 32,27        | 3.410                      | 50,37        | 1.175                      | 17,35        |
| 07. TRASFERIMENTI CORRENTI A ESTERO                | 1.636             | 79                   | 4,83         | 1                          | 0,04         | 1.556                      | 95,13        |
| 08. RISORSE PROPRIE UNIONE EUROPEA                 | 15.250            |                      |              |                            |              | 15.250                     | 100,00       |
| 09. INTERESSI PASSIVI E REDDITI DA CAPITALE        | 70.545            | 42.493               | 60,24        | 0                          | 0,00         | 28.052                     | 39,76        |
| 10. POSTE CORRETTIVE E COMPENSATIVE                | 62.518            |                      |              | 11                         | 0,02         | 62.507                     | 99,98        |
| 11. AMMORTAMENTI                                   | 387               |                      |              |                            |              | 387                        | 100,00       |
| 12. ALTRE USCITE CORRENTI                          | 1.751             | 287                  | 16,37        | 215                        | 12,30        | 1.249                      | 71,33        |
| <b>TITOLO I - SPESE CORRENTI</b>                   | <b>538.866</b>    | <b>258.115</b>       | <b>47,90</b> | <b>164.896</b>             | <b>30,60</b> | <b>115.855</b>             | <b>21,50</b> |
| 21. INVESTIMENTI FISSI LORDI E ACQUISTI DI TERRENI | 4.317             | 1.180                | 27,35        | 11                         | 0,25         | 3.126                      | 72,41        |
| 22. CONTRIBUTI AGLI INVESTIMENTI                   | 14.818            | 4.394                | 29,65        | 8.688                      | 58,63        | 1.736                      | 11,72        |
| 23. CONTRIBUTI AGLI INVESTIMENTI AD IMPRESE        | 11.787            | 4.282                | 36,33        | 4.182                      | 35,49        | 3.322                      | 28,18        |
| 24. CONTR. AGLI INVEST. A FAMIGLIE E IST.SOC.PRIV. | 98                | 28                   | 28,88        |                            |              | 70                         | 71,12        |
| 25. CONTRIBUTI AGLI INVESTIMENTI A ESTERO          | 441               | 23                   | 5,30         | 9                          | 1,93         | 409                        | 92,77        |
| 26. ALTRI TRASFERIMENTI IN CONTO CAPITALE          | 2.106             | 912                  | 43,31        | 1.047                      | 49,72        | 147                        | 6,96         |
| 31. ACQUISIZIONI DI ATTIVITA' FINANZIARIE          | 18.690            | 20                   | 0,11         | 1.988                      | 10,64        | 16.682                     | 89,26        |
| <b>TITOLO II - SPESE IN CONTO CAPITALE</b>         | <b>52.257</b>     | <b>10.841</b>        | <b>20,74</b> | <b>15.925</b>              | <b>30,47</b> | <b>25.492</b>              | <b>48,78</b> |
| <b>TOTALE</b>                                      | <b>591.124</b>    | <b>268.956</b>       | <b>45,50</b> | <b>180.821</b>             | <b>30,59</b> | <b>141.346</b>             | <b>23,91</b> |

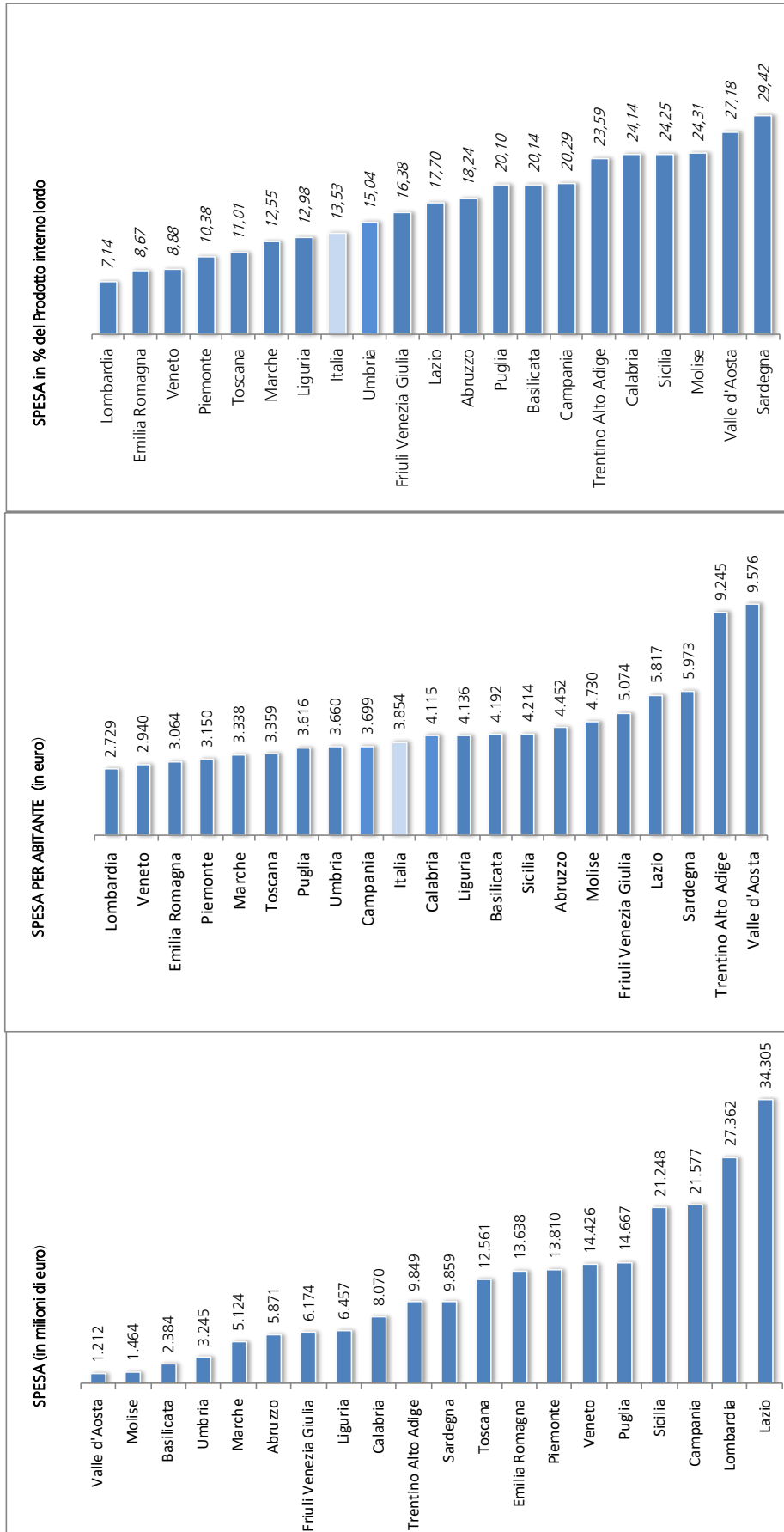
Tab. B: Bilancio dello Stato – Spesa finale al netto degli interessi sul debito pubblico - Anno 2017

| Regioni                     | Spesa finale al netto degli interessi |                    | Spesa finale per abitante(*) al netto interessi (in euro) |                           | Spesa in % del Prodotto interno lordo (**) |                    |
|-----------------------------|---------------------------------------|--------------------|---|---------------------------|--|--------------------|
|                             | Valori assoluti (in migliaia di euro) | Valori percentuali | Regioni in ordine decrescente                             | Valori assoluti (in euro) | Regioni in ordine decrescente              | Valori percentuali |
| Abruzzo                     | 5.870.914                             | 1,09               | Bolzano   | 10.242                    | Sardegna                                   | 29,42              |
| Basilicata                  | 2.384.232                             | 0,44               | Valle DAosta  | 9.576                     | Valle DAosta                               | 27,18              |
| Calabria                    | 8.069.782                             | 1,50               | Trento  | 8.274                     | Molise                                     | 24,31              |
| Campania                    | 21.576.952                            | 4,01               | Sardegna  | 5.973                     | Sicilia                                    | 24,25              |
| Emilia Romagna              | 13.637.517                            | 2,54               | Lazio   | 5.817                     | Bolzano                                    | 24,19              |
| Friuli Venezia Giulia       | 6.173.503                             | 1,15               | Friuli Venezia Giulia                                     | 5.074                     | Calabria                                   | 24,14              |
| Lazio                       | 34.304.987                            | 6,38               | Molise  | 4.730                     | Trento                                     | 22,90              |
| Liguria                     | 6.456.840                             | 1,20               | Abruzzo   | 4.452                     | Campania                                   | 20,29              |
| Lombardia                   | 27.361.965                            | 5,09               | Sicilia   | 4.214                     | Basilicata                                 | 20,14              |
| Marche                      | 5.123.534                             | 0,95               | Basilicata  | 4.192                     | Puglia                                     | 20,10              |
| Molise                      | 1.463.930                             | 0,27               | Liguria   | 4.136                     | Abruzzo                                    | 18,24              |
| Piemonte                    | 13.809.719                            | 2,57               | Calabria  | 4.115                     | Lazio                                      | 17,70              |
| Puglia                      | 14.667.075                            | 2,73               | Campania  | 3.699                     | Friuli Venezia Giulia                      | 16,38              |
| Sardegna                    | 9.858.542                             | 1,83               | Umbria  | 3.660                     | Umbria                                     | 15,04              |
| Sicilia                     | 21.248.383                            | 3,95               | Puglia  | 3.616                     | Liguria                                    | 12,98              |
| Toscana                     | 12.560.524                            | 2,34               | Toscana   | 3.359                     | Marche                                     | 12,55              |
| Umbria                      | 3.245.419                             | 0,60               | Marche  | 3.338                     | Toscana                                    | 11,01              |
| Valle DAosta                | 1.211.754                             | 0,23               | Piemonte  | 3.150                     | Piemonte                                   | 10,38              |
| Veneto                      | 14.425.688                            | 2,68               | Emilia Romagna  | 3.064                     | Veneto                                     | 8,88               |
| Trento                      | 4.461.500                             | 0,83               | Veneto  | 2.940                     | Emilia Romagna                             | 8,67               |
| Bolzano                     | 5.387.296                             | 1,00               | Lombardia   | 2.729                     | Lombardia                                  | 7,14               |
| <b>SPESA REGIONALIZZATA</b> | <b>233.300.054</b>                    | <b>43,40</b>       | <b>Italia (spesa reg.ta)</b>                              | <b>3.854</b>              | <b>Italia (spesa reg.ta)</b>               | <b>13,53</b>       |
| Erogazioni ad Enti e Fondi  | 180.821.419                           | 33,64              | <b>Italia</b>   | <b>8.880</b>              | <b>Italia</b>                              | <b>31,16</b>       |
| Spesa non regionalizzabile  | 123.449.079                           | 22,96              |   |                           |  |                    |
| <b>TOTALE SPESA</b>         | <b>537.570.551</b>                    | <b>100</b>         |   |                           |  |                    |

(\*) Popolazione media - Anno 2017. Fonte: ISTAT

(\*\*) Prodotto interno lordo –Anno 2017. Fonte: ISTAT

Grafico 1 : Spesa finale regionalizzata del Bilancio dello Stato al netto degli interessi sui titoli di Stato - Anno 2017



## *Nota metodologica*

---

Lo studio sulla regionalizzazione della spesa statale è volto a rappresentare la distribuzione delle spese dello Stato secondo il territorio di destinazione, con un dettaglio a livello di singola regione o provincia autonoma.

I dati elaborati riguardano i pagamenti complessivi erogati dallo Stato per spese finali (escluso cioè il rimborso di prestiti), articolati secondo la classificazione economica (33 categorie e sottocategorie, costituite ad esempio da voci quali spese di personale, acquisti di beni e servizi, trasferimenti ad amministrazioni ed enti pubblici, a imprese e famiglie, interessi, ecc.) e secondo la classificazione funzionale per missioni e programmi (50 settori di intervento, individuati dalle 34 missioni e da 16 programmi ritenuti di particolare rilevanza).

La regionalizzazione delle spese dello Stato è operata secondo criteri metodologici che sono stati definiti con l'obiettivo di fornire la misura dell'intervento statale in ciascun territorio regionale.

A tal fine si è proceduto a definire metodi differenziati secondo la natura dei flussi di spesa. In particolare si è stabilito, per le spese connesse alla produzione di servizi e per gli investimenti, di ripartire la spesa in base all'allocazione fisica dei fattori produttivi impiegati e, per i trasferimenti e i contributi, in base alla localizzazione del beneficiario.

In sostanza, si intende misurare il ruolo dello Stato in una data regione, evidenziando, da un lato, una presenza fisica, che si sostanzia nella produzione di servizi e nella realizzazione degli investimenti in loco (a tal fine rilevano, principalmente, la collocazione del personale, il luogo di utilizzo dei beni e servizi acquistati, la localizzazione delle opere realizzate) e, dall'altro, una presenza "finanziaria" che si manifesta sotto forma di flussi monetari in favore degli operatori locali (trasferimenti correnti o contributi agli investimenti).

Tale approccio metodologico, in particolare quello relativo alle spese di funzionamento, deve essere tenuto in considerazione nella valutazione dei dati dello studio e, in particolare, della concentrazione di talune spese nella regione Lazio, dove sono situate le sedi delle principali istituzioni statali. Ciò ha maggiore rilevanza nel caso dei consumi intermedi, per la presenza di alcune poste di importo molto significativo, quali gli aggi per i concessionari dei giochi e le provvigioni per il collocamento dei titoli emessi dallo Stato, che sono attribuite interamente al Lazio, dove hanno sede gli uffici incaricati dell'attività relativa all'acquisto di tali servizi.

La regionalizzazione è effettuata principalmente sulla base dei dati analitici disponibili presso i sistemi informativi della Ragioneria Generale dello Stato (in particolare quelli sui mandati di pagamento), che permettono di estrarre informazioni utili all'allocazione territoriale, anche a livello di singola operazione di pagamento.

Nei casi in cui non sia stato possibile risalire alla zona geografica d'erogazione attraverso l'utilizzo delle informazioni presenti nei sistemi informativi interni, si è fatto ricorso ad ulteriori elementi acquisiti direttamente dai soggetti responsabili del processo di spesa.

Quando è risultato impossibile acquisire le informazioni necessarie alla ripartizione territoriale, si è adottata la soluzione di evidenziare la quota di spesa non regionalizzabile. Tale quota include pagamenti non regionalizzabili per natura (quali, ad esempio, le spese dirette all'estero, le poste correttive e compensative delle entrate e gli ammortamenti),

oppure voci per le quali esistono obiettive difficoltà nell'individuazione di una metodologia di regionalizzazione, spesso per la dimensione ridotta delle transazioni in esame (vedi pag. 24).

Oltre a tale componente, resta non regionalizzata anche la quota di spesa del bilancio dello Stato erogata a quegli Enti, Organismi e Fondi dei quali lo studio fornisce la distribuzione territoriale delle spese: ciò in quanto si ritiene più rilevante, ai fini della misurazione dell'intervento pubblico nei territori, l'informazione "a valle", ossia la distribuzione territoriale della spesa che tali entità erogano al sistema economico, piuttosto che quella "a monte", costituita dal trasferimento di risorse statali in favore delle stesse (vedi pag. 22).

*I dati analitici relativi alle singole regioni e province autonome sono esposti nella sezione delle tavole elaborabili, sul sito web del Dipartimento della Ragioneria Generale dello Stato (<http://www.rgs.mef.gov.it/VERSIONE-Varchivio/>)*

Tab. C: Bilancio dello Stato - Erogazioni a Fondi ed Enti. Anno 2017 (dati in milioni di euro)

| PAGAMENTI EFFETTUATI A FONDI, ENTI ED ORGANISMI   |               |
|---|---------------|
| Alcune tipologie di crediti di imposta - Contabilità speciale dell'Agenzia delle Entrate  | 14.590        |
| Fondo per l'attuazione delle politiche comunitarie  | 4.750         |
| Fondo per lo sviluppo e la coesione (FSC)   | 2.315         |
| Fondo centrale di garanzia per le PMI   | 1.203         |
| Fondo crescita sostenibile (ex Fondo per l'innovazione tecnologica)   | 847           |
| Fondo per la lotta alla povertà e all'esclusione sociale  | 843           |
| Fondo da ripartire per l'integrazione delle risorse destinate alla concessione di garanzie rilasciate dallo Stato   | 675           |
| Fondo per la garanzia dello Stato in favore di SACE S.p.A. per rischi non di mercato  | 500           |
| Fondo per l'erogazione della carta acquisti (Social card)   | 257           |
| Fondo conti dormienti   | 207           |
| Fondo di rotazione per assicurare la stabilità finanziaria degli Enti locali  | 205           |
| Fondo di rotazione per la solidarietà alle vittime dei reati di tipo mafioso, delle richieste estorsive e dell'usura e dei reati intenzionali violenti  | 164           |
| Fondo per lo sviluppo degli investimenti nel cinema e nell'audiovisivo  | 149           |
| Fondo per i finanziamenti per l'acquisto di nuovi macchinari, impianti e attrezzature da parte delle piccole e medie imprese  | 105           |
| Fondo per la produzione, la distribuzione, l'esercizio e le industrie tecniche  | 88            |
| Fondo globale regioni per l'edilizia sovvenzionata  | 76            |
| Fondo per la contribuzione agli investimenti per lo sviluppo del trasporto merci per ferrovia, con particolare riferimento al trasporto combinato e di merci pericolose ed agli investimenti per le autostrade viaggianti | 24            |
| Fondo rotativo per il sostegno alle imprese   | 20            |
| Fondo edilizia agevolata per i programmi centrali   | 4             |
| Fondo agevolazioni ricerca-FAR  | 2             |
| Fondo per la garanzia dello Stato sulle passività emesse da parte di banche e di intermediari finanziari nell'ambito di operazioni di cartolarizzazione delle sofferenze  | 0             |
| Fondo rotativo per l'attivazione della progettualità per gli Enti territoriali e locali   | 0             |
| <b>Totale Fondi</b>   | <b>27.023</b> |

segue Tab C: Bilancio dello Stato - Erogazioni a Fondi ed Enti. Anno 2017 (dati in milioni di euro)

| PAGAMENTI EFFETTUATI A FONDI, ENTI ED ORGANISMI   |                |
|---|----------------|
| INPS, Gestione ex INPDAP ed altri Enti previdenziali (solo prestazioni istituzionali)           | 148.374        |
| Presidenza del consiglio dei ministri   | 2.153          |
| Anas - societa' per azioni  | 697            |
| Consiglio nazionale delle ricerche - CNR  | 627            |
| Istituto nazionale di fisica nucleare - INFN  | 318            |
| Istituti di Patronato ed Assistenza Sociale   | 307            |
| Corte dei conti   | 264            |
| Agenzia nazionale per le nuove tecnologie, l'energia e lo sviluppo economico sostenibile - ENEA | 248            |
| Istituto nazionale di statistica - ISTAT  | 198            |
| Agenzia per la promozione all'estero e l'internazionalizzazione delle imprese italiane-ICE      | 194            |
| Ente strumentale alla Croce rossa italiana  | 171            |
| Consiglio per la ricerca in agricoltura e l'analisi dell'economia agraria - CREA                | 112            |
| Istituto superiore per la protezione e la ricerca ambientale - ISPRA                            | 87             |
| Ente nazionale per l'aviazione civile - ENAC  | 48             |
| Fondo edifici di culto  | 2              |
| <b>Totale Enti ed Organismi</b>   | <b>153.798</b> |
| <b>Totale Fondi, Enti e Organismi</b>   | <b>180.821</b> |

Tab. D: Bilancio dello Stato – Spesa non regionalizzabile. Anno 2017

| Spesa non regionalizzabile  | Valori assoluti<br>(milioni di euro) | In % della<br>spesa finale | In % della<br>spesa in<br>c/capitale |
|---|--------------------------------------|----------------------------|--------------------------------------|
| Poste correttive e compensative delle entrate   | 62.507                               | 10,57                      |                                      |
| - Restituzioni e rimborsi di imposte  | 46.957                               | 7,94                       |                                      |
| - Vincite al lotto  | 13.008                               | 2,20                       |                                      |
| - Quote sui canoni di abbonamento alle radioaudizioni e alla televisione spettanti alla società concessionaria  | 2.014                                | 0,34                       |                                      |
| - Altro   | 528                                  | 0,09                       |                                      |
| Interessi passivi versati a soggetti residenti all'estero   | 17.897                               | 3,03                       |                                      |
| Risorse proprie U.E.  | 15.250                               | 2,58                       |                                      |
| Interventi a favore del sistema bancario  | 10.175                               | 1,72                       |                                      |
| Interessi su prestiti internazionali  | 7.043                                | 1,19                       |                                      |
| Somme versate all'entrata del bilancio dello Stato  | 4.240                                | 0,72                       |                                      |
| Fondo di garanzia per le passività di nuova emissione delle banche  | 4.000                                | 0,68                       |                                      |
| Spese dirette all'estero  | 3.481                                | 0,59                       |                                      |
| Interventi per i programmi EFA, FREMM e PPA nell'ambito della partecipazione all'Organizzazione congiunta per la cooperazione in materia di armamenti (OCCAR) | 2.205                                | 0,37                       |                                      |
| Interessi su conti di tesoreria   | 2.195                                | 0,37                       |                                      |
| Spese per costruzione e acquisizione di impianti e sistemi per le FF.AA.  | 1.816                                | 0,31                       |                                      |
| Sistemazione contabile delle partite iscritte al conto sospeso  | 995                                  | 0,17                       |                                      |
| Trasferimenti all'Agenzia Spaziale Italiana (ASI)   | 972                                  | 0,16                       |                                      |
| Contributi concessi alle Ferrovie dello Stato SpA   | 909                                  | 0,15                       |                                      |
| Trasferimento al commissario straordinario governativo per il sisma del 24 agosto 2016  | 714                                  | 0,12                       |                                      |
| Trasferimenti alla Presidenza del Consiglio dei Ministri per il sistema di informazione per la sicurezza della Repubblica                                     | 703                                  | 0,12                       |                                      |
| Finanziamenti ad Alitalia - Società Aerea Italiana S.p.A. in Amministrazione straordinaria  | 600                                  | 0,10                       |                                      |
| Trasferimenti all'Agenzia Italiana per la Cooperazione e lo Sviluppo (AICS)   | 532                                  | 0,09                       |                                      |
| Interessi sui mutui contratti per la realizzazione dell'Alta Velocità   | 464                                  | 0,08                       |                                      |
| Ammortamenti  | 387                                  | 0,07                       |                                      |
| Altro   | 4.259                                | 0,72                       |                                      |
| - Conto corrente  | 2.684                                | 0,45                       |                                      |
| - Conto capitale  | 1.575                                | 0,27                       | 3,01                                 |
| <b>TOTALE</b>   | <b>141.346</b>                       | <b>23,91</b>               |                                      |



## Redditi da lavoro dipendente

La spesa per questa categoria è pari a 90.197 milioni. Ai fini della regionalizzazione della spesa per il personale, si è ritenuto opportuno estendere l'analisi al secondo livello della classificazione economica del bilancio dello Stato, come risulta dal sotto indicato prospetto:

| Classificazione economica di 2°livello           | (milioni di euro) |
|--|-------------------|
| Retribuzioni lorde in denaro                     | 59.985            |
| Retribuzioni lorde in natura                     | 783               |
| Contributi sociali effettivi (datore di lavoro)  | 28.448            |
| Contributi sociali figurativi (datore di lavoro) | 981               |
| <b>Totale complessivo</b>                        | <b>90.197</b>     |

Nella voce “Contributi sociali effettivi” risulta incluso il versamento effettuato quale contribuzione aggiuntiva all’INPS – Gestione ex INPDAP ai sensi dell’art. 2, co. 3, della legge n. 335/1995, pari a 10.800 milioni (cap. 2148 del Ministero dell’Economia e delle Finanze).

Peraltro, ai fini del presente lavoro, i contributi sociali effettivi (compresi quelli a carico dei lavoratori, inclusi nelle retribuzioni lorde) non sono stati regionalizzati in quanto la distribuzione territoriale della spesa per prestazioni istituzionali sostenuta dall’INPS – Gestione ex INPDAP, per il quale i suddetti contributi costituiscono entrate. Sono stati invece regionalizzati separatamente i contributi sociali figurativi (pensioni provvisorie, privilegiate tabellari, indennità una tantum e altri trattamenti).

Come già affermato nell’introduzione al presente volume, l’analisi di questa categoria ha beneficiato di alcuni rilevanti affinamenti metodologici. In particolare, la gran parte dei pagamenti del Ministero della Difesa è stata ripartita in base ai dati della rilevazione del Conto annuale effettuata dal Dipartimento della Ragioneria Generale dello Stato. Sono stati inoltre acquisiti dal medesimo ministero e dalla Guardia di finanza dati puntuali per la regionalizzazione della spesa per le pensioni provvisorie.

La revisione della serie storica per gli anni 2013-2016 ricostruita secondo la nuova metodologia, è disponibile nella parte finale della presente pubblicazione.

La spesa in esame è stata erogata con ruoli di spesa fissa per un importo di 75.403 milioni: di questi, coerentemente con il criterio illustrato in precedenza, non sono stati regionalizzati i contributi sociali effettivi (23.445 milioni, a carico del datore di lavoro e dei dipendenti), mentre l’importo di 51.308 milioni è stato ripartito per regione sulla base dei dati forniti dal Ministero dell’Economia e delle Finanze - Dipartimento dell’Amministrazione Generale, del Personale e dei Servizi, e dal Dipartimento della Ragioneria Generale dello Stato – Ispettorato Generale degli Ordinamenti del Personale, dal Comando Generale della Guardia di Finanza e dal Comando Generale del Corpo delle Capitanerie di Porto. La restante parte della spesa pagata con ruoli di spesa fissa, pari a 650 milioni, si riferisce alle pensioni privilegiate tabellari (591 milioni), che vengono esaminate in dettaglio nel successivo paragrafo e alle spese dirette all’estero (59 milioni).

Si segnala che la parte relativa ai versamenti all’entrata del bilancio dello Stato (2.244 milioni) non è stata regionalizzata in quanto riguarda in larga misura somme che

saranno reimpiegate nel successivo anno finanziario, ai sensi della legge 23 dicembre 2009, n. 191, art. 2, comma 197.

L'ulteriore spesa, pari a 14.794 milioni, erogata con modalità di pagamento diverse (ordini di pagare e ordini di accreditamento), è stata regionalizzata per 1.228 milioni con le seguenti modalità:

- 385 milioni, in base alla ripartizione della spesa del personale delle forze armate (Esercito, Marina, Aeronautica e Arma dei Carabinieri) e del personale civile del Ministero della Difesa, fornita dal Dipartimento della Ragioneria Generale dello Stato – Ispettorato Generale degli Ordinamenti del Personale;
- 326 milioni, attraverso l'analisi dei dati presenti all'interno del Data Warehouse della R.G.S.;
- 300 milioni, relativi al trattamento provvisorio di pensione (la c.d. ausiliaria), in base ai dati forniti dal Ministero della Difesa;
- 120 milioni, in base ai dati forniti dal Ministero dell'Economia e delle Finanze - Dipartimento dell'Amministrazione Generale, del Personale e dei Servizi;
- 82 milioni, in base ai dati forniti dal Comando Generale della Guardia di Finanza;
- 15 milioni, in base ai dati forniti dal Comando Generale del Corpo delle capitanerie di porto.

Infine, la rimanente spesa di 13.566 milioni è stata considerata non regionalizzabile, in quanto costituita:

- per 10.919 milioni, da pagamenti ad Enti (INPS, Gestione ex INPDAP e altri Enti previdenziali – comprensivi della somma versata ai sensi della Legge n. 335/1995), la cui spesa è regionalizzata nel capitolo 3 della presente pubblicazione;
- per 2.052 milioni, da versamenti all'entrata del bilancio dello Stato per successive riassegnazioni, ai sensi della legge 23 dicembre 2009, n. 191, articolo 2, comma 197;
- per 402 milioni, da pagamenti erogati dalla Tesoreria Centrale dello Stato verso l'estero;
- per 193 milioni, da altri versamenti all'entrata del bilancio dello Stato.

#### *Contributi sociali figurativi a carico del datore di lavoro*

Nel presente paragrafo si espone il dettaglio della spesa per i contributi sociali figurativi, pari a 981 milioni. Essa si riferisce al pagamento delle pensioni provvisorie, privilegiate tabellari, indennità una tantum e altri trattamenti, che, per l'importo di 947 milioni, sono stati regionalizzati nel seguente modo:

- 591 milioni, relativi alle pensioni privilegiate tabellari, in base a dati interni del Ministero dell'Economia e delle Finanze – Dipartimento dell'Amministrazione Generale, del Personale e dei Servizi;
- 333 milioni, relativi in larga misura alle pensioni provvisorie a favore delle Forze Armate (Esercito, Marina, Aeronautica) e della Guardia di Finanza, in base ai dati forniti dal Ministero della Difesa e dal Comando Generale della Guardia di Finanza;
- 23 milioni attraverso l'analisi dei dati presenti all'interno del Data Warehouse della R.G.S.

La differenza di 34 milioni riguarda erogazioni ad Enti (INPS, Gestione ex INPDAP e altri Enti previdenziali), la cui spesa è regionalizzata nel capitolo 3 della presente pubblicazione

*Nel capitolo dedicato alla revisione della spesa statale regionalizzata è pubblicata la serie storica (anni 2013 – 2016) per la categoria in esame (vedi pag. 144).*

## Consumi intermedi

La spesa relativa a tale categoria, pari a 12.921 milioni, è stata regionalizzata per un importo di 12.001 milioni, di cui 7.016 milioni attraverso l'analisi dei dati presenti all'interno del Data Warehouse della R.G.S. In particolare sono stati attribuiti alla regione Lazio, secondo i criteri metodologici adottati nel presente studio, anche le seguenti poste:

- somme da versare all'entrata per gli aggi ed i compensi trattenuti dai concessionari e dai rivenditori dei giochi (2.691 milioni);
- provvigioni per il collocamento dei prestiti emessi dallo Stato sul mercato interno e compenso per la Banca d'Italia per le connesse attività (713 milioni).

Inoltre, con riferimento alle spese sostenute dalle istituzioni scolastiche, pari a 1.074 milioni, la modalità di regionalizzazione è basata sulla localizzazione delle stesse.

L'ulteriore spesa di 4.985 milioni è stata regionalizzata mediante interventi correttivi e, più specificatamente, in proporzione alla distribuzione territoriale della retribuzione del personale, in quanto si è ipotizzata una stretta correlazione tra dette tipologie di spesa. Tale parte di spesa ha pertanto beneficiato dell'affinamento metodologico apportato all'analisi dei redditi da lavoro dipendente. A ciò si aggiunga che l'utilizzo dei dati sui redditi da lavoro dipendente per la regionalizzazione delle spese per i consumi intermedi è stato condotto ad un livello di dettaglio maggiore (generalmente dato dall'incrocio tra ministero e missione).

La rimanente spesa di 919 milioni non è stata regionalizzata in quanto costituita:

- per 703 milioni, da pagamenti per il Sistema di informazione per la sicurezza della Repubblica;
- per 85 milioni, da pagamenti del Ministero dell'Interno per l'attuazione dello speciale programma di protezione per coloro che collaborano con la giustizia;
- per 74 milioni, da spese delle strutture delle Amministrazioni centrali collocate all'estero;
- per 38 milioni, da pagamenti ad Enti, la cui spesa è regionalizzata nel capitolo 3 della presente pubblicazione, e più precisamente all'INPS – Gestione ex INPDAP e altri Enti previdenziali (26 milioni), all'ISPRA (5 milioni), al CNR (4 milioni), all'Agenzia per la promozione all'estero e l'internazionalizzazione delle imprese italiane - ICE (2 milioni) ed all'ENEA (1 milione);
- per 18 milioni, dal versamento all'entrata del bilancio dello Stato dei conti correnti in valuta Tesoro intestati alle rappresentanze diplomatiche;
- per 2 milioni, da altri pagamenti per i quali non si dispone di sufficienti informazioni.

*Nel capitolo dedicato alla revisione della spesa statale regionalizzata è pubblicata la serie storica (anni 2013 – 2016) per la categoria in esame (vedi pag. 146).*

## *Imposte pagate sulla produzione*

La categoria di spesa in esame riguarda l'IRAP pagata dalle Amministrazioni dello Stato. Tale imposta, com'è noto, è commisurata alle retribuzioni dei lavoratori dipendenti.

La spesa complessiva, pari a 4.945 milioni, è stata regionalizzata per un importo di 4.814 milioni sulla base dei dati forniti dal Ministero dell'Economia e delle Finanze - Dipartimento dell'Amministrazione Generale, del Personale e dei Servizi (3.582 milioni) e dal Dipartimento della Ragioneria Generale dello Stato – Ispettorato Generale degli Ordinamenti del Personale relativi ai pagamenti del Ministero della Difesa (981 milioni), dal Comando Generale della Guardia di Finanza (211 milioni) e dal Comando Generale del Corpo delle Capitanerie di Porto (33 milioni), nonché attraverso l'analisi dei dati presenti all'interno del Data Warehouse della R.G.S. (7 milioni).

La rimanente spesa di 131 milioni non è stata regionalizzata in quanto costituita in larga misura da versamenti all'entrata del bilancio dello Stato per successive riassegnazioni ai sensi della legge 23 dicembre 2009, n. 191, articolo 2, comma 197.

*Nel capitolo dedicato alla revisione della spesa statale regionalizzata è pubblicata la serie storica (anni 2013 – 2016) per la categoria in esame (vedi pag. 147).*

## *Trasferimenti correnti ad amministrazioni pubbliche*

La spesa per tale categoria, pari a 256.060 milioni, si distribuisce come segue:

| Classificazione economica di 2° livello | (milioni di euro) |
|---|-------------------|
| Amministrazioni Centrali                | 10.638            |
| Amministrazioni Locali                  | 131.129           |
| Enti di Previdenza                      | 114.293           |
| <b>Totale complessivo</b>               | <b>256.060</b>    |

I risultati sintetici della regionalizzazione delle suddette spese sono esposti nella Tab. E (pag. 32), mentre quelli analitici sono riportati nei paragrafi successivi.

### *Trasferimenti ad amministrazioni centrali*

La spesa complessiva, pari a 10.638 milioni, è stata regionalizzata per un importo di 7.420 milioni, di cui 2.521 attraverso l'analisi dei dati presenti all'interno del Data Warehouse della R.G.S., e 4.899 attraverso l'elaborazione dei dati sulla distribuzione del personale degli Enti beneficiari forniti dal Dipartimento della Ragioneria Generale dello Stato – Ispettorato Generale degli Ordinamenti del Personale (4.478 milioni) e sulla base di dati sulla spesa forniti dal CONI (421 milioni).

La differenza di 3.218 milioni non è stata regionalizzata e concerne spesa non

regionalizzabile per un importo di 956 milioni ed erogazioni ad Enti, la cui spesa è regionalizzata nel capitolo 3 della presente pubblicazione, per un importo di 2.262 milioni.

Le principali voci di spesa non regionalizzata sono le seguenti:

- 509 milioni, per il funzionamento e gli interventi dell’Agenzia italiana per la cooperazione allo sviluppo (AICS);
- 232 milioni, per le spese di investimento dell’Agenzia delle dogane e dei monopoli;
- 100 milioni, per il funzionamento dell’Agenzia del demanio;
- 71 milioni, per trasferimenti alla Cassa per i servizi energetici e ambientali (CSEA);
- 19 milioni, per trasferimenti agli Istituti italiani di cultura all’estero;
- 18 milioni, per il funzionamento del Fondo di previdenza dei finanziari;
- 3 milioni, per trasferimenti all’Associazione della Croce rossa italiana;
- 2 milioni, per le somme versate all’entrata del bilancio dello Stato;
- 2 milioni, per trasferimenti ad altri Enti ed Organismi nazionali e internazionali.

Le erogazioni ad Enti riguardano invece trasferimenti alla Presidenza del consiglio dei ministri (1.503 milioni), alla Corte dei conti (263 milioni), all’ISTAT (198 milioni), al CREA (103 milioni), all’Agenzia per la promozione all’estero e l’internazionalizzazione delle imprese italiane - ICE (101 milioni), all’ISPRA (61 milioni), all’ENAC (23 milioni), al CNR (8 milioni) e al Fondo edifici di culto (2 milioni).

#### *Trasferimenti ad amministrazioni locali*

La spesa complessiva, pari a 131.129 milioni, si riferisce ai trasferimenti alle sotto indicate Amministrazioni:

| Classificazione economica di 3°livello                          | (milioni di euro) |
|---|-------------------|
| Regioni   | 110.301           |
| Comuni e Province   | 12.861            |
| Enti produttori di servizi sanitari                             | 366               |
| Enti produttori di servizi economici, assistenziali e culturali | 7.600             |
| <b>Totale complessivo</b>                                       | <b>131.128</b>    |

#### Trasferimenti alle regioni

La spesa complessiva, pari a 110.301 milioni, è stata regionalizzata per un importo di 109.186 milioni attraverso l’analisi dei dati presenti all’interno del Data Warehouse della R.G.S. (di cui 18.477 milioni afferiscono alle regolazioni contabili delle regioni a statuto speciale<sup>7</sup> e 9.308 milioni rappresentano le devoluzioni alle regioni a statuto speciale<sup>8</sup>).

<sup>7</sup> Tale importo si distribuisce come segue: Sicilia (7.966 milioni), Friuli Venezia Giulia (3.631 milioni), Provincia autonoma di Bolzano (3.590), Provincia autonoma di Trento (2.817), Sardegna (473 milioni). I relativi capitoli appartengono alla missione-programma 03\_05 “Regolazioni contabili ed altri trasferimenti alle Regioni a statuto speciale”, che nelle tavole del presente volume è indicata come 03\_Altri.

<sup>8</sup> Tale importo si distribuisce come segue: Sardegna (5.928 milioni), Provincia autonoma di Trento (1.266 milioni), Provincia autonoma di Bolzano (1.200 milioni), Valle D’Aosta (899 milioni), Friuli Venezia Giulia (15 milioni). Il relativo capitolo

La restante parte, pari a 1.115 milioni, non è stata regionalizzata e concerne spesa non regionalizzabile per un importo di 52 milioni, ed erogazioni a Fondi (802 milioni - Fondo per la lotta alla povertà e all'esclusione sociale, 76 milioni - Fondo globale regioni per l'edilizia sovvenzionata), la cui spesa è regionalizzata nel capitolo successivo, e ad Enti (INPS, Gestione ex INPDAP e altri Enti previdenziali - 94 milioni, Ente strumentale alla Croce rossa italiana - 91 milioni), la cui spesa è regionalizzata nel capitolo 3 della presente pubblicazione.

Le principali voci di spesa non regionalizzata riguardano:

- per 25 milioni, contributi all'associazione della Croce rossa italiana;
- per 11 milioni, finanziamenti nazionali per le politiche migratorie;
- per 10 milioni, spese a valere sugli introiti derivanti dalle sanzioni amministrative irrogate dall'Autorità garante della concorrenza e da destinare ai consumatori;
- per 6 milioni, versamenti all'entrata del bilancio dello Stato.

Trasferimenti alle province e ai comuni

La spesa complessiva, pari a 12.861 milioni, comprende anche la classificazione economica di 3° livello denominata "Province comuni - Devoluzione di tributi erariali" (8.669 milioni). La spesa è stata regionalizzata per un importo di 12.803 milioni attraverso l'analisi dei dati presenti all'interno del Data Warehouse della R.G.S.

La differenza di 58 milioni non è stata regionalizzata e concerne spesa non regionalizzabile per un importo di 49 milioni, ed erogazioni a Fondi (Fondo di rotazione per assicurare la stabilità finanziaria degli Enti Locali - 3 milioni), la cui spesa è regionalizzata nel capitolo successivo, e ad Enti (Presidenza del consiglio dei ministri - 6 milioni), la cui spesa è regionalizzata nel capitolo 3 della presente pubblicazione.

Le principali voci di spesa non regionalizzata riguardano:

- per 41 milioni, versamenti all'entrata del bilancio dello Stato di somme del Fondo per il finanziamento dei bilanci degli enti locali;
- per 4 milioni, versamenti al Fondo nazionale per le politiche migratorie;
- per 3 milioni, versamenti al Fondo di solidarietà comunale;
- per 1 milione, altre spese.

Trasferimenti ad enti pubblici produttori di servizi sanitari

La spesa complessiva, pari a 366 milioni, è stata regionalizzata attraverso l'analisi dei dati presenti all'interno del Data Warehouse della R.G.S. per un importo di 365 milioni. La differenza di 1 milione non è stata regionalizzata e concerne versamenti all'entrata del bilancio dello Stato.

Trasferimenti ad enti produttori di servizi economici, assistenziali e culturali

La spesa complessiva, pari a 7.600 milioni, è stata regionalizzata per un importo di 7.594 milioni, attraverso l'analisi dei dati presenti all'interno del Data Warehouse della

---

appartiene alla missione-programma 03\_05 "Regolazioni contabili ed altri trasferimenti alle Regioni a statuto speciale", che nelle tavole del presente volume è indicata come 03\_Altri.

R.G.S.

La differenza di 6 milioni non è stata regionalizzata e concerne versamenti all'entrata al bilancio dello Stato.

Trasferimenti ad enti di previdenza

La spesa complessiva, pari a 114.293 milioni, è stata regionalizzata per un importo di 157 milioni, attraverso l'analisi dei dati presenti all'interno del Data Warehouse della R.G.S.

La differenza di 114.136 milioni, non è stata regionalizzata e concerne spesa non regionalizzabile per un importo di 100 milioni ed erogazioni a Fondi (156 milioni), la cui spesa è regionalizzata nel capitolo successivo, ed Enti (113.880 milioni) la cui spesa è regionalizzata nel capitolo 3 della presente pubblicazione.

Le erogazioni a Fondi si riferiscono a versamenti alla contabilità speciale n.1778 intestata all'Agenzia delle Entrate per alcune tipologie di crediti di imposta (154 milioni), al Fondo crescita sostenibile (ex Fondo per l'innovazione tecnologica) (2 milioni), mentre quelle relative a Enti riguardano trasferimenti all'INPS, Gestione ex INPDAP e altri Enti previdenziali (113.878 milioni) e alla Presidenza del consiglio dei ministri (2 milioni).

Le voci di spesa non regionalizzabile riguardano:

- per 98 milioni, versamenti al Fondo sociale per l'occupazione e la formazione;
- per 1 milione, finanziamenti al Coni;
- per 1 milione, versamenti all'Agenzia per la coesione territoriale per il pagamento degli oneri riflessi dei membri del Nucleo di valutazione e controllo.

Tab. E: Bilancio dello Stato – Trasferimenti correnti ad Amministrazioni Pubbliche - Anno 2017 – (dati in milioni di euro)

| AGGREGATI ECONOMICI                              | Spesa complessiva | Spesa Regionalizzata |              | Erogazioni ad Enti e Fondi |              | Spesa non regionalizzabile |             |
|--|-------------------|----------------------|--------------|----------------------------|--------------|----------------------------|-------------|
|  |                   | Valori assoluti      | Valori %     | Valori assoluti            | Valori %     | Valori assoluti            | Valori %    |
| Amministrazioni Centrali                         | <b>10.638</b>     | 7.420                | 69,75        | 2.262                      | 21,27        | 956                        | 8,99        |
| Amministrazioni Locali                           | <b>131.129</b>    | 129.949              | 99,10        | 1.073                      | 0,82         | 107                        | 0,08        |
| - Regioni  | <b>110.301</b>    | 109.186              | 98,99        | 1.063                      | 0,96         | 52                         | 0,05        |
| - Comuni e Province                              | <b>12.861</b>     | 12.803               | 99,55        | 9                          | 0,07         | 49                         | 0,38        |
| - Enti produttori di servizi sanitari            | <b>366</b>        | 365                  | 99,77        | 0                          | 0,12         | 0                          | 0,11        |
| - Enti prod.servizi econ., assistenz., culturali | <b>7.600</b>      | 7.594                | 99,92        | 0                          | 0,01         | 6                          | 0,08        |
| Enti di Previdenza                               | <b>114.293</b>    | 157                  | 0,14         | 114.035                    | 99,77        | 100                        | 0,09        |
| <b>TOTALE</b>                                    | <b>256.060</b>    | <b>137.526</b>       | <b>53,71</b> | <b>117.371</b>             | <b>45,84</b> | <b>1.164</b>               | <b>0,45</b> |



## *Trasferimenti correnti alle famiglie ed alle istituzioni sociali*

La spesa relativa a tale categoria, pari a 15.888 milioni, è stata regionalizzata per un importo di 5.605 milioni, di cui 3.830 attraverso l'analisi dei dati presenti all'interno del Data Warehouse della R.G.S. e 1.775 mediante l'elaborazione dei dati forniti dagli Enti percettori del contributo dell'8%<sup>9</sup> (827 milioni), dal Dipartimento dell'Amministrazione Generale, del Personale e dei Servizi del Ministero dell'Economia e delle Finanze per pensioni di guerra, assegni vitalizi<sup>10</sup> e altre indennità (808 milioni), e dal Fondo di previdenza del Ministero dell'Economia e delle Finanze (139 milioni).

La differenza di 10.283 milioni non è stata regionalizzata e concerne spesa non regionalizzabile per un importo di 797 milioni ed erogazioni a Fondi (9.175 milioni), la cui spesa è regionalizzata nel capitolo successivo, ed Enti (312 milioni), la cui spesa è regionalizzata nel capitolo 3 della presente pubblicazione.

Le erogazioni a Fondi si riferiscono a versamenti alla contabilità speciale n.1778 intestata all'Agenzia delle Entrate per alcune tipologie di crediti di imposta (8.875 milioni), al Fondo per l'erogazione della carta acquisti (c.d. social card – 257 milioni), al Fondo per la lotta e alla povertà e all'esclusione sociale (41 milioni) e al Fondo per la crescita sostenibile (1 milione), mentre quelle ad Enti si riferiscono a trasferimenti agli Istituti di Patronato ed Assistenza Sociale (307 milioni) e all'INPS, Gestione ex INPDAP e altri Enti previdenziali (5 milioni).

Le voci di spesa non regionalizzabile riguardano:

- per 212 milioni, contributi agli Enti percettori dell'8%<sup>9</sup> relativi ad interventi di carattere nazionale (non ripartibile) ed extra – nazionale;
- per 176 milioni, spese per assistenza e tutela della collettività italiana all'estero e rimborso di spese sanitarie sostenute all'estero;
- per 150 milioni, spese per l'assegnazione di una carta elettronica ai cittadini che compiono 18 anni;
- per 90 milioni, versamenti all'entrata del bilancio dello Stato delle risorse della carta dei diciottenni per la copertura del contributo a Comuni e Province previsto dalla Legge n. 91/2017;
- per 50 milioni, contributi agli Istituti di Patronato e di Assistenza Sociale, la cui spesa non è regionalizzata nei capitoli successivi;
- per 35 milioni, contributi ai Fondi di assistenza per il personale della Guardia di Finanza, della Polizia di Stato, dei Vigili del fuoco e dell'Amministrazione penitenziaria;
- per 22 milioni, altri versamenti all'entrata del bilancio dello Stato;
- per 17 milioni, contributi al Fondo per il volontariato e l'associazionismo;
- per 14 milioni, contributi ai partiti politici per il 2%<sup>9</sup> ;
- per 14 milioni, pensioni di guerra, assegni vitalizi e altre indennità;
- per 12 milioni, trasferimenti al Commissario straordinario per l'ILVA;

<sup>9</sup> Trattasi della Conferenza Episcopale Italiana (CEI), della Tavola Valdese, della Unione delle Comunità Ebraiche Italiane, dell'Unione Italiana Chiese Avventiste del settimo giorno, delle Chiese Evangeliche e Luterane.

<sup>10</sup> Fra gli assegni vitalizi sono ricomprese le pensioni di guerra, gli assegni di Vittorio Veneto, gli assegni K.Z., le indennità ai perseguitati politici.

- per 5 milioni, versamenti a favore di altri Enti ed Associazioni.

### *Trasferimenti correnti alle imprese*

La spesa relativa a tale categoria, pari a 6.769 milioni, è stata regionalizzata per un importo di 2.185 milioni, di cui 1.241 attraverso l'analisi dei dati presenti all'interno del Data Warehouse della R.G.S. e 944 mediante l'elaborazione di dati esterni, provenienti: dalle Ferrovie dello Stato S.p.A. per gli obblighi di esercizio e per i contratti di programma (921 milioni), e dalla Cassa Depositi e Prestiti per i contributi all'edilizia sovvenzionata (23 milioni).

La differenza di 4.584 milioni non è stata regionalizzata e concerne spesa non regionalizzabile per un importo di 1.174 milioni ed erogazioni a Fondi (3.349 milioni), la cui spesa è regionalizzata nella sezione successiva, ed Enti (61 milioni), la cui spesa è regionalizzata nel capitolo 3 della presente pubblicazione.

Le erogazioni a Fondi si riferiscono a versamenti alla contabilità speciale n.1778 intestata all'Agenzia delle Entrate per alcune tipologie di crediti di imposta (3.161 milioni), al Fondo di rotazione per la solidarietà alle vittime dei reati di tipo mafioso, delle richieste estorsive, dell'usura e dei reati internazionali violenti (164 milioni), al Fondo rotativo per il sostegno alle imprese (20 milioni) e al Fondo per l'edilizia agevolata per i programmi centrali (4 milioni), mentre quelle relative a Enti riguardano trasferimenti alla Presidenza del consiglio dei ministri (57 milioni), all'Agenzia per la promozione all'estero e l'internazionalizzazione delle imprese italiane (ICE) (3 milioni) e all'INPS, Gestione ex INPDAP e altri Enti previdenziali (1 milione).

Le voci di spesa non regionalizzabile riguardano:

- per 433 milioni, versamenti alle Poste Italiane S.p.A. per i servizi offerti in convenzione allo Stato;
- per 201 milioni, somme assegnate al comitato centrale per l'albo degli autotrasportatori;
- per 178 milioni, somme da corrispondere alle Ferrovie dello Stato S.p.A. in relazione ai servizi di trasporto;
- per 142 milioni, somme da corrispondere alle imprese ferroviarie per l'incentivazione del trasporto merci;
- per 91 milioni, spese per gli interventi relativi allo sviluppo del settore ippico;
- per 30 milioni, somme da corrispondere all'ENAV per i costi sostenuti per garantire la sicurezza operativa;
- per 16 milioni, versamenti all'entrata del bilancio dello Stato per i contributi alle scuole paritarie;
- per 13 milioni, il rimborso degli operatori c.d. "Nuovi entranti" nel sistema di negoziazione dei diritti di emissione (ETS) che non hanno beneficiato dell'assegnazione gratuita delle quote di CO2 nel periodo 2008 – 2012;
- per 12 milioni, versamenti all'entrata del bilancio dello Stato di somme relative al trasporto viaggiatori e trasporto merci;
- per 12 milioni, versamenti all'entrata del bilancio dello Stato di somme relative allo sviluppo del settore ippico;
- per 12 milioni, somme erogate all'estero;
- per 10 milioni, versamenti alla RAI per l'esenzione dal pagamento del canone di abbonamento alle radiodiffusioni concessa agli anziani a basso reddito;

- per 10 milioni, versamenti ad operatori di telefonia per il concorso statale negli investimenti nel settore delle comunicazioni;
- per 5 milioni, versamenti all'entrata del bilancio dello Stato di somme destinate al ripiano degli oneri derivanti dalle ristrutturazioni dei servizi delle società marittime;
- per 3 milioni, contributi a cooperative e Comuni;
- per 2 milioni, versamenti all'entrata del bilancio dello Stato di somme destinate al il sovvenzionamento delle attività di prosa svolte dai soggetti privati;
- per 2 milioni, versamenti da destinare alla Consob di somme destinate alla tutela dei risparmiatori;
- per 1 milione, contributi ad organismi del settore della pesca;
- per 1 milione, altre spese.

### *Trasferimenti correnti all'estero*

La spesa relativa a tale categoria, pari a 1.636 milioni, è stata regionalizzata per un importo di 79 milioni attraverso l'analisi dei dati presenti all'interno del Data Warehouse della R.G.S.

La differenza di 1.557 milioni non è stata regionalizzata e concerne spesa non regionalizzabile per un importo di 1.556 milioni, relativa a versamenti ad organismi a carattere internazionale, ed erogazioni a Enti (Consiglio nazionale delle ricerche - 1 milione), la cui spesa è regionalizzata nel capitolo 3 della presente pubblicazione.

*Nel capitolo dedicato alla revisione della spesa statale regionalizzata è pubblicata la serie storica (anni 2013 – 2016) per la categoria in esame (vedi pag. 148).*

### *Risorse proprie Unione Europea*

La spesa complessiva, pari a 15.250 milioni, non è stata regionalizzata in quanto destinata al finanziamento dell'Unione Europea, per sua natura non regionalizzabile.

### *Interessi passivi e redditi da capitale*

La spesa relativa a tale categoria, pari a 70.545 milioni, è stata regionalizzata per un importo pari a 42.493 milioni.

La differenza di 28.052 milioni è stata considerata "non regionalizzabile", in quanto relativa a: interessi corrisposti a soggetti residenti all'estero (valore stimato 17.897 milioni - vedi paragrafo successivo), interessi su prestiti internazionali e chiusura anticipata di operazioni derivate (7.043 milioni), interessi sui conti di Tesoreria (2.195 milioni), interessi sul debito assunto per il sistema dell'alta velocità (464 milioni), interessi per la gestione e la movimentazione della liquidità giacente sul conto disponibilità (181 milioni), interessi su prestiti EFIM (116 milioni), interessi sui mutui contratti per interventi agevolati per il settore aeronautico – Programma EFA (30 milioni), interessi corrisposti alla Cassa Depositi e Prestiti per i mutui concessi per il settore dei trasporti (25 milioni), interessi corrisposti alla

Cassa Depositi e Prestiti per la privatizzazione del Banco di Napoli (23 milioni), interessi corrisposti alla Cassa Depositi e Prestiti a vario titolo e non attribuibili alle singole regioni (21 milioni), interessi sui mutui accesi presso istituti esteri per fronteggiare calamità naturali (18 milioni), rimborsi alla Cassa Depositi e Prestiti per i mutui per il ripiano del deficit della sanità (15 milioni), interessi su conti correnti postali (9 milioni), interessi sui mutui contratti per l'acquisizione delle unità navali classe FREMM (9 milioni), interessi su prestiti emessi per il finanziamento di interventi di protezione civile (3 milioni) e altri interessi (3 milioni).

#### *Modalità di determinazione degli interessi sul debito pubblico corrisposti ai non residenti*

Il metodo di stima degli interessi corrisposti ai sottoscrittori non residenti dei titoli del debito pubblico si è avvalso dei dati della tavola delle "Attività e passività finanziarie del Paese", riportata nell'Appendice della Relazione annuale della Banca d'Italia, nonché di informazioni ottenute dalla Banca Centrale stessa.

Sono state quindi desunte le consistenze dei BOT, CCT, BTP per i soggetti residenti all'estero, il cui peso percentuale sul totale delle consistenze è stato applicato al corrispettivo ammontare di spesa per interessi.

#### *Criterio per la ripartizione territoriale*

La spesa per interessi regionalizzata è costituita per 35.656 milioni da interessi percepiti dai detentori dei titoli del debito pubblico residenti, per 6.017 milioni da interessi corrisposti alla Cassa Depositi e Prestiti, per 728 milioni da interessi corrisposti ai contribuenti per imposte indebitamente riscosse dall'Erario, per 29 milioni da interessi su mutui attivati per le calamità naturali, per 31 milioni da interessi dovuti a vario titolo.

#### Interessi percepiti dai detentori residenti del debito pubblico

La spesa per interessi sui titoli del debito pubblico, per un importo stimato di 35.656 milioni, costituita dagli interessi corrisposti a soggetti residenti sui CCT (878 milioni) e sui BTP (34.718 milioni), è stata regionalizzata in base ai dati forniti da Banca d'Italia, il cui dettaglio territoriale è relativo alla residenza del depositante dei titoli pubblici detenuti presso le banche italiane.

#### Somme corrisposte alla Cassa Depositi e Prestiti

La somma di 6.017 milioni corrisposta alla Cassa Depositi e Prestiti, costituita per 5.088 milioni da interessi relativi ai Buoni postali fruttiferi di competenza del Ministero dell'Economia e delle Finanze e per 929 milioni dalla quota interessi delle rate di ammortamento relative a mutui, somme anticipate ed altre operazioni finanziarie, è stata ripartita tra le varie regioni sulla base di informazioni fornite dalla stessa Cassa Depositi e Prestiti.

#### Interessi per imposte (dirette e indirette) indebitamente riscosse dall'Erario

Il suddetto aggregato, pari a 728 milioni, si riferisce, per 707 milioni, agli interessi per le imposte dirette indebitamente riscosse e, per 21 milioni, agli interessi di mora su imposte indirette indebitamente riscosse: entrambi gli importi sono stati ripartiti in base alla distribuzione territoriale del P.I.L. riferita all'anno precedente.

## Poste correttive e compensative

La spesa relativa a tale categoria, pari a 62.518 milioni, si distribuisce come segue:

| Classificazione economica di 2° livello | (milioni di euro) |
|---|-------------------|
| Restituzioni e rimborsi di imposte      | 46.958            |
| Vincite al Lotto                        | 13.008            |
| Altre poste correttive e compensative   | 2.552             |
| <b>Totale complessivo</b>               | <b>62.518</b>     |

### Restituzioni e rimborsi di imposte

La spesa per tale voce, pari a 46.958 milioni, non è stata regionalizzata e concerne spesa non regionalizzabile per un importo di 46.947 milioni, che costituiscono una minore entrata che solo a fini contabili è registrata dal lato delle uscite, ed erogazioni a Fondi per 11 milioni (versamenti alla contabilità speciale 1778 intestata all'Agenzia delle Entrate per alcune tipologie di crediti d'imposta), la cui spesa è regionalizzata nel capitolo successivo.

### Vincite al lotto

Tale voce, dell'importo di 13.008 milioni, risulta costituita essenzialmente da somme da versare all'entrata del bilancio dello Stato per le piccole vincite trattenute dai concessionari e dai rivenditori e da spese relative alle vincite del gioco del lotto; tale spesa è stata considerata non regionalizzabile.

### Altre poste correttive e compensative

La spesa per tale voce, pari a 2.552 milioni, è stata interamente considerata spesa non regionalizzabile, ed è costituita da:

- quote sui canoni di abbonamento alle radioaudizioni circolari e alla televisione spettanti alla società concessionaria (2.014 milioni);
- rimborso ai concessionari del servizio della riscossione delle anticipazioni dagli stessi effettuati in virtù dell'obbligo del non riscosso come riscosso (139 milioni);
- anticipazioni agli enti, istituti, stabilimenti ed agli altri organismi dell'esercito, della marina e dell'aeronautica per provvedere alle momentanee deficienze di cassa rispetto alle anticipazioni di fondi e alle esigenze previste dai rispettivi regolamenti nonché al fondo scorta per le navi, per i corpi, gli enti e per i distaccamenti a terra della marina militare (122 milioni);
- anticipazioni ai reparti dell'Arma dei Carabinieri per provvedere alle momentanee deficienze di cassa rispetto alle periodiche anticipazioni loro fatte sugli altri capitoli di bilancio, nonché alle speciali esigenze determinate dai regolamenti (83 milioni);
- somma da versare all'entrata del bilancio dello Stato a compensazione della riduzione dei tassi di premio assicurativi del settore dell'autotrasporto (42 milioni);
- restituzione di somme indebitamente versate nelle tesorerie dello Stato (29 milioni);
- altre somme (123 milioni).

## *Ammortamenti*

---

La spesa complessiva, pari a 387 milioni, non è stata regionalizzata in quanto costituita da poste puramente contabili e pertanto considerata interamente non regionalizzabile.

## *Altre uscite correnti*

---

La spesa relativa a questa categoria, pari a 1.751 milioni, è stata regionalizzata per un importo di 287 milioni attraverso l'analisi dei dati presenti all'interno del Data Warehouse della R.G.S.

La differenza di 1.464 milioni non è stata regionalizzata e concerne spesa non regionalizzabile per un importo di 1.249 milioni ed erogazioni a Fondi (207 milioni), la cui spesa è regionalizzata nel capitolo successivo, ed Enti (8 milioni), la cui spesa è regionalizzata nel capitolo 3 della presente pubblicazione.

Le erogazioni a Fondi si riferiscono a versamenti al Fondo conti dormienti (207 milioni), mentre quelle ad Enti afferiscono a trasferimenti all'INPS, Gestione ex INPDAP e altri Enti previdenziali (7 milioni) e alla Presidenza del consiglio dei ministri (1 milione).

Le voci di spesa non regionalizzabile riguardano:

- per 995 milioni, trasferimenti alla Banca d'Italia per la sistemazione contabile delle partite in conto sospeso, ai sensi dell'art. 18, comma 30, della Legge 232/2016;
- per 173 milioni, pagamenti di penalità comminate dalla Corte di Giustizia UE per le discariche abusive;
- per 46 milioni, spese per liti, arbitraggi, risarcimenti ed accessori;
- per 14 milioni, versamenti all'entrata del bilancio dello Stato di somme destinate a spese per liti, arbitraggi, risarcimenti ed accessori;
- per 11 milioni, interventi assistenziali del Ministero delle Infrastrutture e dei Trasporti;
- per 8 milioni, trasferimenti alla Polizia di Stato per l'acquisto di mezzi;
- per 1 milione, somme erogate all'estero;
- per 1 milione, altre spese.

## *Investimenti fissi lordi e acquisti di terreni*

---

La spesa relativa a tale categoria, pari a 4.317 milioni, è stata regionalizzata per un importo di 1.180 milioni, di cui 1.092 attraverso l'analisi dei dati presenti all'interno del Data Warehouse della R.G.S. e 88 mediante l'elaborazione dei dati forniti dalla Cassa Depositi e Prestiti, il cui importo afferisce a rate di mutuo per la realizzazione delle opere previste dal piano irriguo nazionale (60 milioni) e per la realizzazione del sistema idroviario Padano-Veneto (28 milioni).

La differenza di 3.136 milioni non è stata regionalizzata e concerne spesa non regionalizzabile per un importo di 3.126 milioni, ed erogazioni ad Enti, la cui spesa è regionalizzata nel capitolo 3 della presente pubblicazione, per un importo di 11 milioni.

Le erogazioni ad Enti, riguardano trasferimenti all'ENAC – 6 milioni, all'ENEA – 2 milioni, al CNR – 2 milioni e all'INPS, Gestione ex INPDAP e altri Enti previdenziali - 1 milione.

Le voci di spesa non regionalizzabile sono le seguenti:

- 1.847 milioni, per le spese di costruzione e acquisizione di impianti e sistemi dei Ministeri della Difesa e dell'Interno;
- 315 milioni, per lo sviluppo del sistema informativo della Pubblica Amministrazione;
- 199 milioni, per versamenti all'estero (ambasciate, missioni internazionali, ecc.);
- 193 milioni, per versamenti all'entrata del bilancio dello Stato;
- 178 milioni, per la costruzione, acquisizione e ammodernamento delle dotazioni navali ed aeree delle Forze Armate;
- 170 milioni, per l'acquisto di mezzi e attrezzature per le esigenze dei corpi di Polizia e delle Forze Armate;
- 42 milioni, per trasferimenti all'Agenzia Spaziale Italiana (ASI);
- 40 milioni, per l'adeguamento e la valorizzazione del patrimonio culturale;
- 25 milioni, per la ricerca scientifica per l'assistenza al volo;
- 15 milioni, per interventi in materia di brevetti;
- 15 milioni, per spese infrastrutturali per la cooperazione internazionale;
- 13 milioni, per l'acquisto e l'ammodernamento di immobili dell'amministrazione penitenziaria;
- 13 milioni, per spese relative ad interventi di recupero delle risorse idriche;
- 13 milioni, per versamenti al Fondo investimenti per l'abitare;
- 12 milioni, per spese per il controllo del traffico marittimo e delle emergenze in mare;
- 10 milioni, per la realizzazione, installazione e attivazione del sistema per la tracciabilità dei rifiuti;
- 7 milioni, per la tutela ambientale e le fonti rinnovabili;
- 5 milioni, per la costruzione delle nuove sedi di servizio dell'Arma dei Carabinieri;
- 3 milioni, per accordi di programma nel settore agro - alimentare;
- 3 milioni, per la costruzione, la manutenzione e la locazione di edifici destinati a sede di uffici pubblici statali;
- 2 milioni, per spese connesse alla campagna di comunicazione per la sicurezza stradale;
- 2 milioni, somme da destinare al reinvestimento delle disponibilità finanziarie della riserva Fondo Lire U.N.R.R.A.;
- 1 milione, per l'acquisto di mezzi aerei e terrestri per la prevenzione e la lotta contro gli incendi del Corpo Forestale dello Stato;
- 1 milione, per l'acquisto di impianti, apparati strumentali e attrezzature per prevenire rischi derivanti dall'uso di armi chimiche;
- 2 milioni, per altre spese.

## Contributi agli investimenti

La spesa per contributi agli investimenti, pari a 14.818 milioni, si distribuisce come segue:

| Classificazione economica di 2°livello | (milioni di euro) |
|--|-------------------|
| Amministrazioni Centrali               | 10.274            |
| Amministrazioni Locali                 | 4.544             |
| Enti di Previdenza                     | 0                 |
| <b>Totale complessivo</b>              | <b>14.818</b>     |

I risultati sintetici della regionalizzazione delle suddette spese sono esposti nella Tab. F (vedi pag.43), mentre quelli analitici sono riportati nei paragrafi successivi.

### Contributi alle amministrazioni centrali

La spesa complessiva, pari a 10.274 milioni, è stata regionalizzata per un importo di 637 milioni, di cui 625 sono stati attribuiti attraverso l'analisi dei dati presenti all'interno del Data Warehouse della R.G.S., e 12 mediante l'elaborazione dei dati forniti dalla Cassa Depositi e Prestiti per l'attuazione del Piano nazionale per la sicurezza stradale (8 milioni) e di quelli forniti dal Comando della Guardia di Finanza per la messa a norma degli edifici dei propri Enti amministrativi (4 milioni).

La differenza di 9.637 milioni non è stata regionalizzata e concerne spesa non regionalizzabile per un importo di 978 milioni ed erogazioni a Fondi (7.065 milioni), la cui spesa è regionalizzata nel capitolo successivo, ed Enti (1.593 milioni), la cui spesa è regionalizzata nel capitolo 3 della presente pubblicazione.

Le poste della spesa non regionalizzabile riguardano:

- per 928 milioni, trasferimenti all'Agenzia Spaziale Italiana per l'attuazione di programmi nazionali ed internazionali;
- per 15 milioni, trasferimenti all'Agenzia del Demanio per programmi di investimento e di tutela del patrimonio immobiliare demaniale;
- per 13 milioni, trasferimenti al Fondo per la realizzazione del sistema integrato della tessera sanitaria;
- per 10 milioni, trasferimenti all'Istituto Nazionale di Astrofisica (INAF);
- per 7 milioni, versamenti all'entrata del bilancio dello Stato;
- per 5 milioni, trasferimenti ad altri Enti o Istituti di ricerca scientifica.

Le erogazioni a Fondi si riferiscono a versamenti al Fondo di rotazione per l'attuazione delle politiche comunitarie- finanziamenti nazionali (4.750 milioni) e al Fondo per lo sviluppo e la coesione (2.315 milioni), mentre quelle ad Enti si riferiscono a trasferimenti al CNR (596 milioni), all'INFN (315 milioni), all'ANAS S.p.A. (305 milioni), all'ENEA (244 milioni), all'ICE (88 milioni), all'ISPRA (20 milioni), all'ENAC (18 milioni) e al CREA (7 milioni).

### Contributi alle amministrazioni locali

La spesa complessiva, pari a 4.544 milioni, si riferisce ai trasferimenti alle sotto



indicate Amministrazioni ed Enti:

| Classificazione economica di 3° livello                         | (milioni di euro) |
|---|-------------------|
| Regioni   | 1.486             |
| Comuni e Province   | 2.537             |
| Enti produttori di servizi sanitari                             | 6                 |
| Enti produttori di servizi economici, assistenziali e culturali | 515               |
| <b>Totale complessivo</b>                                       | <b>4.544</b>      |

#### Contributi alle regioni

La spesa complessiva, pari a 1.486 milioni, è stata regionalizzata per un importo di 1.390 milioni di cui 1.252 milioni attraverso l'analisi dei dati presenti all'interno del Data Warehouse della R.G.S. e 138 milioni mediante l'analisi dei dati forniti dalla Cassa Depositi e Prestiti.

L'importo fornito dalla Cassa Depositi e Prestiti afferisce a contributi trentacinquennali per l'esecuzione di opere di edilizia ospedaliera e scolastica.

La somma restante, pari a 96 milioni, non è stata regionalizzata e concerne spesa non regionalizzabile per un importo di 90 milioni, ed erogazioni ad Enti (Presidenza del consiglio dei ministri - 5 milioni, ENEA - 1 milione), la cui spesa è regionalizzata nel capitolo 3 della presente pubblicazione.

Le poste della spesa non regionalizzabile sono le seguenti:

- 84 milioni, per il disinquinamento e per i piani di recupero ambientale;
- 2 milioni, per versamenti all'entrata del bilancio dello Stato;
- 2 milioni, per interventi a favore della mobilità ciclistica;
- 1 milione, per interventi di promozione per lo sviluppo sostenibile,
- 1 milione, per altre spese.

#### Contributi alle province e ai comuni

La spesa complessiva, pari a 2.537 milioni, è stata regionalizzata per 1.918 milioni, di cui 1.700 milioni attraverso l'analisi dei dati presenti all'interno del Data Warehouse della R.G.S. e 218 mediante l'elaborazione dei dati forniti dalla Cassa Depositi e Prestiti (rate di mutuo al comune di Roma per il piano di rientro finanziario).

La somma restante non è stata regionalizzata e concerne spesa non regionalizzabile per un importo di 604 milioni (trasferimenti al Commissario straordinario governativo per il sisma del 24 agosto 2016), ed erogazioni a Fondi (Fondo per la crescita sostenibile - 10 milioni), la cui spesa è regionalizzata nel capitolo successivo, ed erogazione ad Enti (Presidenza del consiglio dei ministri - 3 milioni, INFN - 2 milioni), la cui spesa è regionalizzata nel capitolo 3 della presente pubblicazione.

#### Contributi ad enti pubblici produttori di servizi sanitari

La spesa complessiva, pari a 6 milioni, è stata interamente regionalizzata attraverso l'analisi dei dati presenti all'interno del Data Warehouse della R.G.S.

Contributi ad enti produttori di servizi economici, assistenziali e culturali

La spesa complessiva, pari a 515 milioni, è stata regionalizzata per un importo pari a 442 milioni, di cui 437 attraverso l'analisi dei dati presenti all'interno del Data Warehouse della R.G.S. e 5 mediante l'elaborazione di dati forniti dalla Cassa Depositi e Prestiti.

La differenza di 73 milioni non è stata regionalizzata e concerne spesa non regionalizzabile per un importo di 64 milioni, ed erogazioni a Fondi (Fondo per le agevolazioni alla ricerca - 2 milioni), la cui spesa è regionalizzata nel capitolo successivo, ed erogazione ad Enti (CNR - 6 milioni, ENEA - 1 milione), la cui spesa è regionalizzata nel capitolo 3 della presente pubblicazione.

Le poste della spesa non regionalizzabile sono le seguenti:

- 30 milioni, per il Fondo per gli investimenti nella ricerca scientifica e tecnologica;
- 29 milioni, per il concorso dello Stato per alloggi e residenze per studenti universitari;
- 4 milioni, per versamenti all'estero (realizzazione di opere infrastrutturali di ampliamento e riqualificazione dei porti);
- 1 milione, per versamenti all'entrata del bilancio dello Stato.

Tab. F: Bilancio dello Stato – Contributi agli investimenti - Anno 2017 – (dati in milioni di euro)

| AGGREGATI ECONOMICI                              | Spesa complessiva | Spesa Regionalizzata<br>Valori assoluti<br>Valori % | Erogazioni ad Enti e Fondi<br>Valori assoluti<br>Valori % | Spesa non regionalizzabile<br>Valori assoluti<br>Valori % |
|--|-------------------|---|---|---|
| Amministrazioni Centrali                         | <b>10.274</b>     | 637<br>6,20   | 8.659<br>84,28  | 978<br>9,52   |
| Amministrazioni Locali                           | <b>4.544</b>      | 3.756<br>82,67                                      | 30<br>0,65  | 758<br>16,68  |
| - Regioni  | <b>1.486</b>      | 1.390<br>93,55                                      | 6<br>0,41   | 90<br>6,04  |
| - Comuni e Province                              | <b>2.537</b>      | 1.918<br>75,61                                      | 15<br>0,58  | 604<br>23,82  |
| - Enti produttori di servizi sanitari            | <b>6</b>          | 6<br>100,00   |   |   |
| - Enti prod.servizi econ., assistenz., culturali | <b>515</b>        | 442<br>85,82  | 9<br>1,71   | 64<br>12,46   |
| <b>TOTALE</b>                                    | <b>14.818</b>     | <b>4.394</b><br><b>29,65</b>                        | <b>8.688</b><br><b>58,63</b>                              | <b>1.736</b><br><b>11,72</b>                              |

## *Contributi agli investimenti ad imprese*

La spesa relativa a tale categoria, pari a 11.787 milioni, è stata regionalizzata per un importo di 4.282 milioni, di cui 1.554 milioni attraverso l'analisi dei dati presenti all'interno del Data Warehouse della R.G.S. e 2.728 milioni mediante l'elaborazione dei dati provenienti: dalle Ferrovie dello Stato S.p.A. per programmi di investimento – 2.680 milioni, dalla Cassa Depositi e Prestiti per rate di ammortamento di mutui per investimenti – 33 milioni, dal Fondo di Solidarietà Nazionale – 13 milioni e dal Fondo industrie tecniche – 2 milioni,

La differenza di 7.505 milioni non è stata regionalizzata e concerne spesa non regionalizzabile per un importo di 3.322 milioni, ed erogazioni a Fondi (4.181 milioni), la cui spesa è regionalizzata nel capitolo successivo, ed Enti (2 milioni), la cui spesa è regionalizzata nel capitolo 3 della presente pubblicazione.

Le erogazioni a Fondi si riferiscono a versamenti alla contabilità speciale n.1778 intestata all'Agenzia delle Entrate per alcune tipologie di crediti di imposta (2.389 milioni), al Fondo centrale di garanzia per le PMI (1.203 milioni), al Fondo per la crescita sostenibile (223 milioni), al Fondo per lo sviluppo degli investimenti nel cinema e nell'audiovisivo (149 milioni), al Fondo per i finanziamenti per l'acquisto di nuovi macchinari, impianti e attrezzature da parte delle piccole e medie imprese (104 milioni), al Fondo per la produzione, la distribuzione l'esercizio e le industrie tecniche (88 milioni), al Fondo per la contribuzione agli investimenti per lo sviluppo del trasporto merci per ferrovia, con particolare riferimento al trasporto combinato e di merci pericolose ed agli investimenti per le autostrade viaggianti (23 milioni) e al Fondo per la garanzia dello Stato sulle passività emesse da parte di banche e di intermediari finanziari nell'ambito di operazioni di cartolarizzazione delle sofferenze (1 milione), mentre i trasferimenti ad Enti sono relativi al Consiglio per la ricerca in agricoltura e l'analisi dell'economia agraria (CREA).

Le voci di spesa non regionalizzabile sono le seguenti:

- 983 milioni, relativi al settore aeronautico (programma EFA);
- 769 milioni, relativi a contributi alle Ferrovie dello Stato S.p.A. per la realizzazione di un programma di investimenti per lo sviluppo e l'ammmodernamento delle infrastrutture ferroviarie;
- 680 milioni, per l'acquisizione di unità navali della Marina Militare (programma FREMM);
- 504 milioni, relativi al finanziamento dei programmi europei di cooperazione nel campo degli armamenti (OCCAR);
- 107 milioni, per contributi per interventi nel settore marittimo a tutela degli interessi di difesa nazionale;
- 52 milioni, per versamenti al Fondo per la competitività e lo sviluppo;
- 44 milioni, per contributi ai settori della pesca e dell'agricoltura;
- 36 milioni, per altri interventi per il settore aeronautico;
- 35 milioni, per conferimenti al Fondo di sostegno all'internazionalizzazione del sistema produttivo gestito da SIMEST S.p.A.;
- 24 milioni, per contributi ai settori navali, civili e militari;
- 20 milioni, per interventi per la sicurezza stradale;
- 17 milioni, per versamenti al Fondo di solidarietà per incentivi assicurativi;
- 12 milioni, relativi a versamenti all'entrata del bilancio dello Stato;
- 10 milioni, per rimborsi destinati all'AGEA;
- 9 milioni, per contributi per interventi nel settore del cinema;

- 8 milioni, per versamenti all'Istituto per lo sviluppo agroalimentare;
- 4 milioni, per la realizzazione e gestione del sistema telematico di riferimento per la gestione della rete logistica nazionale;
- 2 milioni per versamenti all'estero;
- 2 milioni per contributi per lo sviluppo dell'industria nel mezzogiorno - SVIMEZ;
- 1 milione, per versamenti alle Poste Italiane S.p.A.;
- 3 milioni, per altre spese.

### *Contributi agli investimenti alle famiglie ed alle istituzioni sociali private*

La spesa relativa a tale categoria, pari a 98 milioni, è stata regionalizzata per un importo di 28 milioni, di cui 25 attraverso l'analisi dei dati presenti all'interno del Data Warehouse della R.G.S. e 3 mediante l'elaborazione dei dati forniti dalla Cassa Depositi e Prestiti per le annualità per la costruzione delle parrocchie.

La differenza di 70 milioni non è stata regionalizzata e concerne il trasferimento al Fondo di garanzia per l'accesso all'APE volontaria.

### *Contributi agli investimenti all'estero*

La spesa in esame, pari a 441 milioni, è stata regionalizzata per un importo di 23 milioni attraverso l'analisi dei dati presenti all'interno del Data Warehouse della R.G.S.

La restante spesa, pari a 418 milioni, non è stata regionalizzata e concerne spesa non regionalizzabile per un importo di 409 milioni, relativa a versamenti ad organismi a carattere internazionale, ed erogazioni a Enti per un importo di 9 milioni (Consiglio nazionale delle ricerche - 8 milioni e Agenzia per la promozione all'estero e l'internazionalizzazione delle imprese italiane - ICE 1 milione), la cui spesa è regionalizzata nel capitolo 3 della presente pubblicazione.

*Nel capitolo dedicato alla revisione della spesa statale regionalizzata è pubblicata la serie storica (anni 2013 – 2016) per la categoria in esame (vedi pag. 149).*

### *Altri trasferimenti in conto capitale*

La spesa relativa a tale categoria, pari a 2.106 milioni, è stata regionalizzata per un importo di 912 milioni, di cui 716 attraverso l'analisi dei dati presenti all'interno del Data Warehouse della R.G.S. e 196 mediante l'elaborazione dei dati forniti dalla Cassa Depositi e Prestiti per le rate di mutuo per opere di carattere nazionale.

La differenza di 1.194 milioni non è stata regionalizzata e concerne spesa non regionalizzabile per un importo di 147 milioni, ed erogazioni ad Enti (1.047 milioni), la cui spesa è regionalizzata nel capitolo 3 della presente pubblicazione.

La spesa non regionalizzabile riguarda:

- per 110 milioni, trasferimenti al Commissario straordinario per il sisma di agosto 2016;
- per 30 milioni, il finanziamento all'azienda Grandi Stazioni S.p.A.;
- per 6 milioni, trasferimenti alle Poste Italiane SpA per l'attuazione della sentenza del tribunale della UE in termini di aiuti di Stato;
- per 1 milione, la reiscrizione di residui passivi perenti.

Le erogazioni a Enti si riferiscono a trasferimenti alla Presidenza del consiglio dei ministri (576 milioni), all'ANAS S.p.A. (391 milioni) e all'Ente strumentale alla Croce rossa italiana (80 milioni).

### *Acquisizioni di attività finanziarie*

---

La spesa in esame, pari a 18.690 milioni, è stata regionalizzata per un importo di 20 milioni attraverso l'analisi dei dati presenti all'interno del Data Warehouse della R.G.S.

La differenza di 18.670 milioni non è stata regionalizzata e concerne spesa non regionalizzabile per un importo di 16.682 milioni ed erogazioni a Fondi (1.988 milioni), la cui spesa è regionalizzata nel capitolo successivo.

Le voci di spesa non regionalizzabile riguardano:

- per 10.175 milioni, versamenti al Fondo per il finanziamento delle operazioni di acquisto di azioni e concessione di garanzie per banche e gruppi bancari italiani;
- per 4.000 milioni, versamenti al Fondo per la concessione della garanzia dello Stato sulle passività delle banche;
- per 1.303 milioni, versamenti all'entrata del bilancio dello Stato delle somme inerenti il Fondo per assicurare agli enti territoriali la liquidità necessaria per i pagamenti dei debiti certi, liquidi ed esigibili;
- per 600 milioni, finanziamenti a favore di Alitalia, Società Aerea Italiana S.p.A. in amministrazione straordinaria;
- per 571 milioni, oneri derivanti dalla partecipazione a banche, fondi ed organismi internazionali;
- per 33 milioni, contributi per la ristrutturazione dell'Istituto Poligrafico e Zecca dello Stato.

Le erogazioni a Fondi si riferiscono a versamenti al Fondo da ripartire per l'integrazione delle risorse destinate alla concessione di garanzie rilasciate dallo Stato<sup>11</sup> (675 milioni), al Fondo per la crescita sostenibile (612 milioni), al Fondo di garanzia in favore di SACE S.p.A. per i rischi non di mercato (500 milioni) e al Fondo di rotazione per assicurare la stabilità finanziaria degli Enti locali (201 milioni).

---

<sup>11</sup> La cui spesa non è regionalizzata nel capitolo successivo poiché nell'anno in esame, nonostante il trasferimento dal capitolo di bilancio, non si sono verificate uscite dal relativo conto di contabilità speciale.

Tab. 1.1: Spesa corrente per categoria economica – Anno 2017 – (dati in migliaia di euro)

| REGIONI                     | TOTALE             | Redditi da lavoro dipendente | Consumi Intermedi | Imposte pagate sulla produzione | Trasferimenti correnti ad Amm. Pubbl.(*) | Trasf. correnti a famiglie e ist. soc. private | Trasf. correnti a imprese | Trasf. correnti a estero | Risorse proprie Unione Europea | Interessi passivi redditi da capitale | Poste correttive e compensative | Amm.ti         | Altre uscite correnti |
|-----------------------------|--------------------|------------------------------|-------------------|---------------------------------|--|--|---------------------------|--------------------------|--------------------------------|---------------------------------------|---------------------------------|----------------|-----------------------|
| Abruzzo                     | 4.943.686          | 1.265.798                    | 175.173           | 114.441                         | 2.893.788                                | 138.519  | 31.078                    | 1.489                    |                                | 322.298                               |                                 |                | 5.102                 |
| Basilicata                  | 2.335.154          | 564.796                      | 66.208            | 51.647                          | 1.270.228                                | 129.497  | 9.060                     | 30                       |                                | 231.941                               |                                 |                | 9.746                 |
| Calabria                    | 7.778.485          | 2.097.464                    | 329.577           | 191.388                         | 4.380.466                                | 207.699  | 71.300                    | 126                      |                                | 474.116                               |                                 |                | 26.360                |
| Campania                    | 21.143.667         | 5.524.367                    | 751.305           | 502.233                         | 12.065.851                               | 433.449  | 246.176                   | 306                      |                                | 1.580.882                             |                                 |                | 39.097                |
| Emilia Romagna              | 15.978.751         | 3.075.664                    | 397.635           | 280.572                         | 8.513.079                                | 339.587  | 142.314                   | 764                      |                                | 3.219.942                             |                                 |                | 9.194                 |
| Friuli Venezia Giulia       | 6.839.910          | 1.265.726                    | 156.315           | 113.765                         | 4.092.815                                | 126.215  | 48.378                    | 13.022                   |                                | 1.022.311                             |                                 |                | 1.362                 |
| Lazio                       | 41.518.544         | 8.726.455                    | 6.108.180         | 773.628                         | 14.874.178                               | 1.104.494                                      | 349.078                   | 21.547                   |                                | 9.489.709                             |                                 |                | 71.274                |
| Liguria                     | 5.990.198          | 1.527.114                    | 234.797           | 138.026                         | 3.254.289                                | 163.467  | 73.283                    | 567                      |                                | 590.258                               |                                 |                | 8.399                 |
| Lombardia                   | 39.279.660         | 5.867.135                    | 646.418           | 541.539                         | 17.198.052                               | 632.841  | 354.355                   | 15.206                   |                                | 14.013.652                            |                                 |                | 10.462                |
| Marche                      | 5.186.188          | 1.266.369                    | 160.976           | 115.242                         | 2.977.045                                | 141.763  | 55.965                    | 764                      |                                | 461.327                               |                                 |                | 6.737                 |
| Molise                      | 1.433.856          | 323.824                      | 38.729            | 29.575                          | 844.674                                  | 60.301   | 7.052                     | 14                       |                                | 126.493                               |                                 |                | 3.193                 |
| Piemonte                    | 16.725.729         | 3.078.426                    | 375.014           | 283.114                         | 8.361.059                                | 334.457  | 147.996                   | 9.778                    |                                | 4.127.891                             |                                 |                | 7.993                 |
| Puglia                      | 14.557.266         | 4.164.876                    | 617.657           | 375.891                         | 8.280.583                                | 291.818  | 80.986                    | 6.663                    |                                | 720.278                               |                                 |                | 18.516                |
| Sardegna                    | 9.699.470          | 1.732.819                    | 238.359           | 156.789                         | 7.122.245                                | 164.818  | 40.001                    | 80                       |                                | 233.412                               |                                 |                | 10.947                |
| Sicilia                     | 21.075.935         | 5.010.354                    | 731.707           | 454.871                         | 13.440.676                               | 439.522  | 148.374                   | 352                      |                                | 836.590                               |                                 |                | 13.490                |
| Toscana                     | 13.050.764         | 3.142.056                    | 425.012           | 284.588                         | 7.491.130                                | 353.082  | 145.849                   | 7.509                    |                                | 1.191.791                             |                                 |                | 9.746                 |
| Umbria                      | 3.206.172          | 752.725                      | 105.187           | 68.404                          | 1.926.227                                | 92.515   | 28.151                    | 268                      |                                | 226.692                               |                                 |                | 6.001                 |
| Valle D'Aosta               | 1.200.588          | 58.982                       | 9.666             | 5.069                           | 1.070.169                                | 14.239   | 2.752                     | 10                       |                                | 39.667                                |                                 |                | 35                    |
| Veneto                      | 16.086.959         | 3.309.918                    | 365.328           | 301.360                         | 8.475.157                                | 369.803  | 177.440                   | 503                      |                                | 3.061.989                             |                                 |                | 25.462                |
| Trento                      | 4.627.737          | 129.423                      | 28.126            | 11.267                          | 4.151.759                                | 35.463   | 9.081                     | 43                       |                                | 259.233                               |                                 |                | 3.341                 |
| Bozano                      | 5.456.745          | 241.616                      | 38.533            | 20.974                          | 4.846.202                                | 30.720   | 15.903                    | 51                       |                                | 262.579                               |                                 |                | 168                   |
| <b>SPESA REGIONALIZZATA</b> | <b>258.115.463</b> | <b>53.125.907</b>            | <b>12.001.902</b> | <b>4.814.384</b>                | <b>137.525.663</b>                       | <b>5.604.270</b>                               | <b>2.184.571</b>          | <b>79.091</b>            | <b>42.493.052</b>              | <b>286.625</b>                        |                                 |                |                       |
| Erogazione ad Enti e Fondi  | 164.896.243        | 34.364.412                   | 38.300            | 97                              | 117.370.626                              | 9.486.352                                      | 3.409.876                 | 595                      |                                | 10                                    | 10.712                          |                | 215.262               |
| Spesa non Regionalizzabile  | 115.854.563        | 2.706.679                    | 880.535           | 130.225                         | 1.163.517                                | 797.141  | 1.174.654                 | 1.556.399                | 15.250.409                     | 28.051.670                            | 62.507.173                      | 387.393        | 1.248.767             |
| <b>TOTALE SPESA</b>         | <b>538.866.269</b> | <b>90.196.998</b>            | <b>12.920.737</b> | <b>4.944.706</b>                | <b>256.059.805</b>                       | <b>15.887.763</b>                              | <b>6.769.101</b>          | <b>1.636.085</b>         | <b>15.250.409</b>              | <b>70.544.732</b>                     | <b>62.517.885</b>               | <b>387.393</b> | <b>1.750.654</b>      |

(\*) Vedi dettaglio successiva Tab 1.1.1

Tab. 1.1.1: Spesa corrente – Trasferimenti ad Amministrazioni Pubbliche – Anno 2017 – (dati in migliaia di euro)

| REGIONI                     | TOTALE             | Amministrazioni Centrali | Amministrazioni Locali | Regioni            | Comuni e Province | Enti Produttori servizi sanitari | Enti prod. servizi econ., ass. culturali | Enti di previdenza |
|-----------------------------|--------------------|--------------------------|------------------------|--------------------|-------------------|----------------------------------|--|--------------------|
| Abruzzo                     | 2.889.788          | 109.319                  | 2.779.526              | 2.252.408          | 291.390           | 1.221                            | 234.508                                  | 942                |
| Basilicata                  | 1.270.228          | 31.872                   | 1.237.706              | 1.003.506          | 194.352           | 1.837                            | 38.011                                   | 651                |
| Calabria                    | 4.380.456          | 105.040                  | 4.218.948              | 3.417.243          | 612.625           | 696                              | 188.384                                  | 56.467             |
| Campania                    | 12.065.851         | 297.422                  | 11.756.380             | 9.174.877          | 1.834.712         | 9.855                            | 736.935                                  | 12.049             |
| Emilia Romagna              | 8.513.079          | 252.432                  | 8.243.663              | 6.456.569          | 1.015.431         | 21.350                           | 750.313                                  | 16.984             |
| Friuli Venezia Giulia       | 4.092.815          | 110.300                  | 3.982.515              | 3.684.461          | 90.368            | 12.026                           | 195.660                                  |                    |
| Lazio                       | 14.874.178         | 4.182.381                | 10.687.538             | 8.147.658          | 1.513.952         | 74.413                           | 951.514                                  | 4.259              |
| Liguria                     | 3.254.289          | 162.264                  | 3.092.025              | 2.532.622          | 342.130           | 16.017                           | 201.256                                  |                    |
| Lombardia                   | 17.198.052         | 553.469                  | 16.644.583             | 13.877.847         | 1.591.915         | 155.233                          | 1.019.588                                |                    |
| Marche                      | 2.977.045          | 98.916                   | 2.875.067              | 2.313.520          | 343.193           | 3.645                            | 214.710                                  | 3.062              |
| Molise                      | 844.674            | 25.892                   | 818.136                | 671.222            | 111.003           | 4.230                            | 31.680                                   | 647                |
| Piemonte                    | 8.361.059          | 271.272                  | 8.089.787              | 6.679.858          | 893.673           | 18.616                           | 497.640                                  |                    |
| Puglia                      | 8.280.583          | 220.860                  | 8.053.740              | 6.816.721          | 855.229           | 11.027                           | 370.763                                  | 5.983              |
| Sardegna                    | 7.122.245          | 104.786                  | 7.016.573              | 6.560.525          | 240.424           | 991                              | 214.633                                  | 886                |
| Sicilia                     | 13.440.676         | 260.014                  | 13.125.351             | 11.551.104         | 990.396           | 6.636                            | 577.215                                  | 55.310             |
| Toscana                     | 7.491.130          | 238.370                  | 7.252.760              | 5.796.697          | 775.570           | 10.582                           | 669.911                                  | 0                  |
| Umbria                      | 1.926.227          | 56.048                   | 1.870.175              | 1.506.387          | 209.606           | 1.583                            | 152.599                                  | 4                  |
| Valle D'Aosta               | 1.070.169          | 13.471                   | 1.056.698              | 1.046.950          | 9.687             | 12                               | 48                                       |                    |
| Veneto                      | 8.475.157          | 274.142                  | 8.201.015              | 6.799.988          | 845.192           | 14.360                           | 541.475                                  |                    |
| Trento                      | 4.151.759          | 25.686                   | 4.126.073              | 4.102.723          | 19.917            | 384                              | 3.050                                    |                    |
| Bolzano                     | 4.846.202          | 25.657                   | 4.820.545              | 4.793.579          | 22.473            | 435                              | 4.058                                    |                    |
| <b>SPESA REGIONALIZZATA</b> | <b>137.525.663</b> | <b>7.419.614</b>         | <b>129.948.803</b>     | <b>109.186.466</b> | <b>12.803.238</b> | <b>365.149</b>                   | <b>7.593.951</b>                         | <b>157.245</b>     |
| Erogazione ad Enti e Fondi  | 117.370.626        | 2.262.266                | 1.073.152              | 1.062.949          | 9.265             | 455                              | 483                                      | 114.035.208        |
| Spesa non Regionalizzabile  | 1.163.517          | 956.291                  | 106.774                | 51.842             | 48.686            | 404                              | 5.843                                    | 100.451            |
| <b>TOTALE SPESA</b>         | <b>256.059.805</b> | <b>10.638.172</b>        | <b>131.128.730</b>     | <b>110.301.257</b> | <b>12.861.188</b> | <b>366.008</b>                   | <b>7.600.277</b>                         | <b>114.292.904</b> |



Tab. 1.2: Spesa corrente per categoria economica – Anno 2017 – (valori percentuali)

| REGIONI               | TOTALE | Redditi da lavoro dipendente | Consumi intermedi | Imposte pagate sulla produzione | Trasferimenti correnti ad Amm. Pubbl.(*) | Trasf. correnti a famiglie e ist. soc. private | Trasf. correnti a imprese | Trasf. correnti a estero | Risorse proprie Unione Europea | Interessi passivi e redditi da capitale | Poste correttive e compensative | Amm.ii | Altre uscite correnti |
|-----------------------|--------|------------------------------|-------------------|---------------------------------|--|--|---------------------------|--------------------------|--------------------------------|---|---------------------------------|--------|-----------------------|
| Abruzzo               | 1,92   | 2,38                         | 1,46              | 2,38                            | 2,10                                     | 2,47   | 1,42                      | 1,88                     |                                | 0,76                                    |                                 |        | 1,78                  |
| Basilicata            | 0,90   | 1,06                         | 0,57              | 1,07                            | 0,92                                     | 2,31   | 0,41                      | 0,04                     |                                | 0,55                                    |                                 |        | 3,40                  |
| Calabria              | 3,01   | 3,95                         | 2,75              | 3,98                            | 3,19                                     | 3,71   | 3,26                      | 0,16                     |                                | 1,12                                    |                                 |        | 9,20                  |
| Campania              | 8,19   | 10,40                        | 6,26              | 10,43                           | 8,77                                     | 7,73   | 11,27                     | 0,39                     |                                | 3,72                                    |                                 |        | 13,64                 |
| Emilia Romagna        | 6,19   | 5,79                         | 3,31              | 5,83                            | 6,19                                     | 6,06   | 6,51                      | 0,97                     |                                | 7,58                                    |                                 |        | 3,21                  |
| Friuli Venezia Giulia | 2,65   | 2,38                         | 1,30              | 2,36                            | 2,98                                     | 2,25   | 2,21                      | 16,46                    |                                | 2,41                                    |                                 |        | 0,48                  |
| Lazio                 | 16,09  | 16,43                        | 50,89             | 16,07                           | 10,82                                    | 19,71  | 15,98                     | 27,24                    |                                | 22,33                                   |                                 |        | 24,87                 |
| Liguria               | 2,32   | 2,87                         | 1,96              | 2,87                            | 2,37                                     | 2,92   | 3,35                      | 0,72                     |                                | 1,39                                    |                                 |        | 2,93                  |
| Lombardia             | 15,22  | 11,04                        | 5,39              | 11,25                           | 12,51                                    | 11,29  | 16,22                     | 19,23                    |                                | 32,98                                   |                                 |        | 3,65                  |
| Marche                | 2,01   | 2,38                         | 1,34              | 2,39                            | 2,16                                     | 2,53   | 2,56                      | 0,97                     |                                | 1,09                                    |                                 |        | 2,35                  |
| Molise                | 0,56   | 0,61                         | 0,32              | 0,61                            | 0,61                                     | 1,08   | 0,32                      | 0,02                     |                                | 0,30                                    |                                 |        | 1,11                  |
| Piemonte              | 6,48   | 5,79                         | 3,12              | 5,88                            | 6,08                                     | 5,97   | 6,77                      | 12,36                    |                                | 9,71                                    |                                 |        | 2,79                  |
| Puglia                | 5,64   | 7,84                         | 5,15              | 7,81                            | 6,02                                     | 5,21   | 3,71                      | 8,42                     |                                | 1,70                                    |                                 |        | 6,46                  |
| Sardegna              | 3,76   | 3,26                         | 1,99              | 3,26                            | 5,18                                     | 2,94   | 1,83                      | 0,10                     |                                | 0,55                                    |                                 |        | 3,82                  |
| Sicilia               | 8,17   | 9,43                         | 6,10              | 9,45                            | 9,77                                     | 7,84   | 6,79                      | 0,44                     |                                | 1,97                                    |                                 |        | 4,71                  |
| Toscana               | 5,06   | 5,91                         | 3,54              | 5,91                            | 5,45                                     | 6,30   | 6,68                      | 9,49                     |                                | 2,80                                    |                                 |        | 3,40                  |
| Umbria                | 1,24   | 1,42                         | 0,88              | 1,42                            | 1,40                                     | 1,65   | 1,29                      | 0,34                     |                                | 0,53                                    |                                 |        | 2,09                  |
| Valle D'Aosta         | 0,47   | 0,11                         | 0,08              | 0,11                            | 0,78                                     | 0,25   | 0,13                      | 0,01                     |                                | 0,09                                    |                                 |        | 0,01                  |
| Veneto                | 6,23   | 6,23                         | 3,04              | 6,26                            | 6,16                                     | 6,60   | 8,12                      | 0,64                     |                                | 7,21                                    |                                 |        | 8,88                  |
| Trento                | 1,79   | 0,24                         | 0,23              | 0,23                            | 3,02                                     | 0,63   | 0,42                      | 0,05                     |                                | 0,61                                    |                                 |        | 1,17                  |
| Bolzano               | 2,11   | 0,45                         | 0,32              | 0,44                            | 3,52                                     | 0,55   | 0,73                      | 0,06                     |                                | 0,62                                    |                                 |        | 0,06                  |
| SPESA REGIONALIZZATA  | 100    | 100                          | 100               | 100                             | 100                                      | 100  | 100                       | 100                      | 100                            | 100                                     | 100                             | 100    | 100                   |

(\*) Vedi dettaglio successiva Tab 1.2.1

Tab. 1.2.1: Spesa corrente – Trasferimenti ad Amministrazioni Pubbliche – Anno 2017 – (valori percentuali)

| REGIONI                     | TOTALE     | Amministrazioni Centrali | Amministrazioni Locali | Regioni    | Comuni e Province | Enti Produttori servizi sanitari | Enti prod. servizi econ., ass. culturali | Enti di previdenza |
|-----------------------------|------------|--------------------------|------------------------|------------|-------------------|----------------------------------|--|--------------------|
| Abruzzo                     | 2,10       | 1,47                     | 2,14                   | 2,06       | 2,28              | 0,33                             | 3,09                                     | 0,60               |
| Basilicata                  | 0,92       | 0,43                     | 0,95                   | 0,92       | 1,52              | 0,50                             | 0,50                                     | 0,41               |
| Calabria                    | 3,19       | 1,42                     | 3,25                   | 3,13       | 4,78              | 0,19                             | 2,48                                     | 35,91              |
| Campania                    | 8,77       | 4,01                     | 9,05                   | 8,40       | 14,33             | 2,70                             | 9,70                                     | 7,66               |
| Emilia Romagna              | 6,19       | 3,40                     | 6,34                   | 5,91       | 7,93              | 5,85                             | 9,88                                     | 10,80              |
| Friuli Venezia Giulia       | 2,98       | 1,49                     | 3,06                   | 3,37       | 0,71              | 3,29                             | 2,58                                     |                    |
| Lazio                       | 10,82      | 56,37                    | 8,22                   | 7,46       | 11,82             | 20,38                            | 12,53                                    | 2,71               |
| Liguria                     | 2,37       | 2,19                     | 2,38                   | 2,32       | 2,67              | 4,39                             | 2,65                                     |                    |
| Lombardia                   | 12,51      | 7,46                     | 12,81                  | 12,71      | 12,43             | 42,51                            | 13,43                                    |                    |
| Marche                      | 2,16       | 1,33                     | 2,21                   | 2,12       | 2,68              | 1,00                             | 2,83                                     | 1,95               |
| Molise                      | 0,61       | 0,35                     | 0,63                   | 0,61       | 0,87              | 1,16                             | 0,42                                     | 0,41               |
| Piemonte                    | 6,08       | 3,66                     | 6,23                   | 6,12       | 6,98              | 5,10                             | 6,55                                     |                    |
| Puglia                      | 6,02       | 2,98                     | 6,20                   | 6,24       | 6,68              | 3,02                             | 4,88                                     | 3,80               |
| Sardegna                    | 5,18       | 1,41                     | 5,40                   | 6,01       | 1,88              | 0,27                             | 2,83                                     | 0,56               |
| Sicilia                     | 9,77       | 3,50                     | 10,10                  | 10,58      | 7,74              | 1,82                             | 7,60                                     | 35,17              |
| Toscana                     | 5,45       | 3,21                     | 5,58                   | 5,31       | 6,06              | 2,90                             | 8,82                                     | 0,00               |
| Umbria                      | 1,40       | 0,76                     | 1,44                   | 1,38       | 1,64              | 0,43                             | 2,01                                     | 0,00               |
| Valle DAosta                | 0,78       | 0,18                     | 0,81                   | 0,96       | 0,08              | 0,00                             | 0,00                                     |                    |
| Veneto                      | 6,16       | 3,69                     | 6,31                   | 6,23       | 6,60              | 3,93                             | 7,13                                     |                    |
| Trento                      | 3,02       | 0,35                     | 3,18                   | 3,76       | 0,16              | 0,11                             | 0,04                                     |                    |
| Bolzano                     | 3,52       | 0,35                     | 3,71                   | 4,39       | 0,18              | 0,12                             | 0,05                                     |                    |
| <b>SPESA REGIONALIZZATA</b> | <b>100</b> | <b>100</b>               | <b>100</b>             | <b>100</b> | <b>100</b>        | <b>100</b>                       | <b>100</b>                               | <b>100</b>         |

Tab. 1.3: Spesa corrente per categoria economica – per abitante (\*)– Anno 2017 – (dati in euro)

| REGIONI                       | TOTALE | Redditi da lavoro dipendente | Consumi Intermedi | Imposte pagate sulla produzione | Trasferimenti correnti ad Amm. Pubbl.(*) | Trasf. correnti a famiglie e ist. soc. private | Trasf. correnti a imprese | Trasf. correnti a estero | Risorse proprie Unione Europea | Interessi passivi e redditi da capitale | Poste correttive e compensative | Amm.ri | Altre uscite correnti |
|-------------------------------|--------|------------------------------|-------------------|---------------------------------|--|--|---------------------------|--------------------------|--------------------------------|---|---------------------------------|--------|-----------------------|
| Abruzzo                       | 3.749  | 960                          | 133               | 87                              | 2.191                                    | 105  | 24                        | 1                        |                                | 244                                     |                                 |        | 4                     |
| Basilicata                    | 4.106  | 993                          | 120               | 91                              | 2.233                                    | 228  | 16                        | 0                        |                                | 408                                     |                                 |        | 17                    |
| Calabria                      | 3.967  | 1.070                        | 168               | 98                              | 2.234                                    | 106  | 36                        | 0                        |                                | 242                                     |                                 |        | 13                    |
| Campania                      | 3.625  | 947                          | 129               | 86                              | 2.069                                    | 74   | 42                        | 0                        |                                | 271                                     |                                 |        | 7                     |
| Emilia Romagna                | 3.590  | 691                          | 89                | 63                              | 1.913                                    | 76   | 32                        | 0                        |                                | 723                                     |                                 |        | 2                     |
| Friuli Venezia Giulia         | 5.622  | 1.040                        | 128               | 94                              | 3.364                                    | 104  | 40                        | 11                       |                                | 840                                     |                                 |        | 1                     |
| Lazio                         | 7.040  | 1.480                        | 1.036             | 131                             | 2.522                                    | 187  | 59                        | 4                        |                                | 1.609                                   |                                 |        | 12                    |
| Liguria                       | 3.837  | 978                          | 150               | 88                              | 2.085                                    | 105  | 47                        | 0                        |                                | 378                                     |                                 |        | 5                     |
| Lombardia                     | 3.917  | 585                          | 64                | 54                              | 1.715                                    | 63   | 35                        | 2                        |                                | 1.397                                   |                                 |        | 1                     |
| Marche                        | 3.379  | 825                          | 105               | 75                              | 1.940                                    | 92   | 36                        | 0                        |                                | 301                                     |                                 |        | 4                     |
| Molise                        | 4.633  | 1.046                        | 125               | 96                              | 2.729                                    | 195  | 23                        | 0                        |                                | 409                                     |                                 |        | 10                    |
| Piemonte                      | 3.815  | 702                          | 86                | 65                              | 1.907                                    | 76   | 34                        | 2                        |                                | 942                                     |                                 |        | 2                     |
| Puglia                        | 3.589  | 1.027                        | 152               | 93                              | 2.042                                    | 72   | 20                        | 2                        |                                | 178                                     |                                 |        | 5                     |
| Sardegna                      | 5.876  | 1.050                        | 144               | 95                              | 4.315                                    | 100  | 24                        | 0                        |                                | 141                                     |                                 |        | 7                     |
| Sicilia                       | 4.180  | 994                          | 145               | 90                              | 2.666                                    | 87   | 29                        | 0                        |                                | 166                                     |                                 |        | 3                     |
| Toscana                       | 3.490  | 840                          | 114               | 76                              | 2.003                                    | 94   | 39                        | 2                        |                                | 319                                     |                                 |        | 3                     |
| Umbria                        | 3.616  | 849                          | 119               | 77                              | 2.172                                    | 104  | 32                        | 0                        |                                | 256                                     |                                 |        | 7                     |
| Vale D'Aosta                  | 9.488  | 466                          | 76                | 40                              | 8.457                                    | 113  | 22                        | 0                        |                                | 313                                     |                                 |        | 0                     |
| Veneto                        | 3.279  | 675                          | 74                | 61                              | 1.727                                    | 75   | 36                        | 0                        |                                | 624                                     |                                 |        | 5                     |
| Trento                        | 8.582  | 240                          | 52                | 21                              | 7.699                                    | 66   | 17                        | 0                        |                                | 481                                     |                                 |        | 6                     |
| Bolzano                       | 10.374 | 459                          | 73                | 40                              | 9.213                                    | 58   | 30                        | 0                        |                                | 499                                     |                                 |        | 0                     |
| ITALIA (spesa regionalizzata) | 4.264  | 878                          | 198               | 80                              | 2.272                                    | 93   | 36                        | 1                        |                                | 702                                     |                                 |        | 5                     |
| ITALIA                        | 8.901  | 1.490                        | 213               | 82                              | 4.230                                    | 262  | 112                       | 27                       | 252                            | 1.165                                   | 1.033                           | 6      | 29                    |

(\*) Popolazione media - Anno 2017. Fonte: ISTAT

(\*\*) Vedi dettaglio successiva Tab 1.3.1

Tab. 1.3.1: Spesa corrente – Trasferimenti ad Amministrazioni Pubbliche – per abitante (\*) – Anno 2017 – (dati in euro)

| REGIONI                              | TOTALE     | Amministrazioni Centrali | Amministrazioni Locali | Regioni    | Comuni e Province | Enti Produttori servizi sanitari | Enti prod. servizi econ., ass. culturali | Enti di previdenza |
|--------------------------------------|------------|--------------------------|------------------------|------------|-------------------|----------------------------------|--|--------------------|
| Abruzzo                              | 183        | 7                        | 176                    | 142        | 18                | 0                                | 15                                       | 0                  |
| Basilicata                           | 186        | 5                        | 181                    | 147        | 28                | 0                                | 6  | 0                  |
| Calabria                             | 186        | 4                        | 179                    | 145        | 26                | 0                                | 8  | 2                  |
| Campania                             | 172        | 4                        | 168                    | 131        | 26                | 0                                | 11                                       | 0                  |
| Emilia Romagna                       | 159        | 5                        | 154                    | 121        | 19                | 0                                | 14                                       | 0                  |
| Friuli Venezia Giulia                | 281        | 8                        | 273                    | 253        | 6                 | 1                                | 13                                       | 0                  |
| Lazio                                | 210        | 59                       | 151                    | 115        | 21                | 1                                | 13                                       | 0                  |
| Liguria                              | 174        | 9                        | 165                    | 135        | 18                | 1                                | 11                                       | 0                  |
| Lombardia                            | 143        | 5                        | 138                    | 115        | 13                | 1                                | 8  | 0                  |
| Marche                               | 162        | 5                        | 156                    | 126        | 19                | 0                                | 12                                       | 0                  |
| Molise                               | 228        | 7                        | 220                    | 181        | 30                | 1                                | 9  | 0                  |
| Piemonte                             | 159        | 5                        | 154                    | 127        | 17                | 0                                | 9  | 0                  |
| Puglia                               | 170        | 5                        | 165                    | 140        | 18                | 0                                | 8  | 0                  |
| Sardegna                             | 360        | 5                        | 354                    | 331        | 12                | 0                                | 11                                       | 0                  |
| Sicilia                              | 222        | 4                        | 217                    | 191        | 16                | 0                                | 10                                       | 1                  |
| Toscana                              | 167        | 5                        | 162                    | 129        | 17                | 0                                | 15                                       | 0                  |
| Umbria                               | 181        | 5                        | 176                    | 142        | 20                | 0                                | 14                                       | 0                  |
| Valle D'Aosta                        | 705        | 9                        | 696                    | 690        | 6                 | 0                                | 0  | 0                  |
| Veneto                               | 144        | 5                        | 139                    | 116        | 14                | 0                                | 9  | 0                  |
| Trento                               | 642        | 4                        | 638                    | 634        | 3                 | 0                                | 0  | 0                  |
| Bolzano                              | 768        | 4                        | 764                    | 759        | 4                 | 0                                | 1  | 0                  |
| <b>ITALIA (spesa regionalizzata)</b> | <b>189</b> | <b>10</b>                | <b>179</b>             | <b>150</b> | <b>18</b>         | <b>1</b>                         | <b>10</b>                                | <b>0</b>           |
| <b>ITALIA</b>                        | <b>353</b> | <b>15</b>                | <b>181</b>             | <b>152</b> | <b>18</b>         | <b>1</b>                         | <b>10</b>                                | <b>157</b>         |

(\*) Popolazione media - Anno 2017. Fonte: ISTAT

Tab.2.1: Spesa in conto capitale per categoria economica – Anno 2017 – (dati in migliaia di euro)

| REGIONI                     | TOTALE            | Investimenti fissi lordi | Contributi agli investimenti (*) | Contributi agli investimenti ad imprese | Contrib. Invest. a famiglie e istit. sociali | Contrib. Invest. a estero | Altri trasf. in conto capitale | Acquisizioni attività finanziarie |
|-----------------------------|-------------------|--------------------------|----------------------------------|---|--|---------------------------|--------------------------------|-----------------------------------|
| Abruzzo                     | 1.015.572         | 30.275                   | 916.850                          | 61.491                                  | 735  |                           | 6.221                          |                                   |
| Basilicata                  | 125.481           | 16.549                   | 32.853                           | 21.971                                  | 414  |                           | 53.693                         |                                   |
| Calabria                    | 362.535           | 42.664                   | 187.447                          | 97.513                                  | 724  |                           | 34.187                         |                                   |
| Campania                    | 869.385           | 72.437                   | 329.380                          | 412.791                                 | 650  |                           | 54.127                         |                                   |
| Emilia Romagna              | 570.284           | 85.117                   | 139.101                          | 291.327                                 | 2.494  | 0                         | 52.245                         |                                   |
| Friuli Venezia Giulia       | 261.989           | 24.576                   | 98.533                           | 97.511                                  | 144  | 20.642                    | 20.583                         |                                   |
| Lazio                       | 1.617.899         | 301.087                  | 645.489                          | 524.004                                 | 2.910  | 2.323                     | 142.086                        |                                   |
| Liguria                     | 873.246           | 35.878                   | 302.902                          | 432.018                                 | 1.188  |                           | 93.453                         | 7.807                             |
| Lombardia                   | 1.227.177         | 126.872                  | 240.264                          | 750.562                                 | 837  | 323                       | 108.318                        |                                   |
| Marche                      | 174.053           | 18.525                   | 55.963                           | 81.631                                  | 584  |                           | 17.349                         |                                   |
| Molise                      | 37.716            | 8.403                    | 17.969                           | 10.461                                  | 119  |                           | 764                            |                                   |
| Piemonte                    | 766.596           | 60.500                   | 330.053                          | 317.470                                 | 1.335  | 80                        | 57.159                         |                                   |
| Puglia                      | 415.455           | 79.028                   | 122.216                          | 178.701                                 | 7.395  |                           | 23.637                         | 4.478                             |
| Sardegna                    | 264.890           | 36.144                   | 185.357                          | 35.048                                  | 271  |                           | 8.069                          |                                   |
| Sicilia                     | 485.056           | 72.408                   | 241.355                          | 141.890                                 | 269  |                           | 21.134                         | 8.000                             |
| Toscana                     | 429.688           | 80.491                   | 127.253                          | 199.458                                 | 2.361  | 0                         | 20.126                         |                                   |
| Umbria                      | 150.044           | 14.196                   | 59.610                           | 45.324                                  | 1.032  |                           | 29.883                         |                                   |
| Valle D'Aosta               | 28.857            | 1.428                    | 22.868                           | 1.512                                   |  |                           | 3.049                          |                                   |
| Veneto                      | 915.775           | 69.275                   | 329.942                          | 350.529                                 | 4.949  | 7                         | 161.072                        |                                   |
| Trento                      | 76.104            | 2.609                    | 5.278                            | 66.726                                  | 1  | 1                         | 1.489                          |                                   |
| Boziano                     | 172.892           | 1.993                    | 2.864                            | 164.341                                 | 13   |                           | 3.681                          |                                   |
| <b>SPESA REGIONALIZZATA</b> | <b>10.840.692</b> | <b>1.180.455</b>         | <b>4.393.548</b>                 | <b>4.282.278</b>                        | <b>28.426</b>                                | <b>23.378</b>             | <b>912.322</b>                 | <b>20.286</b>                     |
| Erogazione ad Enti e Fondi  | 15.925.175        | 10.719                   | 8.688.278                        | 4.182.496                               |  | 8.516                     | 1.047.347                      | 1.987.820                         |
| Spesa non Regionalizzabile  | 25.491.589        | 3.125.548                | 1.736.287                        | 3.321.784                               | 70.002                                       | 409.218                   | 146.623                        | 16.682.127                        |
| <b>TOTALE SPESA</b>         | <b>52.257.456</b> | <b>4.316.722</b>         | <b>14.818.114</b>                | <b>11.786.558</b>                       | <b>98.429</b>                                | <b>441.111</b>            | <b>2.106.292</b>               | <b>18.690.232</b>                 |

(\*) Vedi dettaglio successiva Tab 2.1.1

Tab.2.1.1: Spesa in conto capitale – Contributi agli investimenti – Anno 2017 – (dati in migliaia di euro)

| REGIONI                     | TOTALE            | Amministrazioni Centrali | Amministrazioni Locali | Regioni          | Comuni e Province | Enti Produttori servizi sanitari | Enti prod. servizi econ., ass. culturali |
|-----------------------------|-------------------|--------------------------|------------------------|------------------|-------------------|----------------------------------|--|
| Abruzzo                     | 916.850           | 15.385                   | 901.464                | 18.572           | 882.467           |                                  | 425                                      |
| Basilicata                  | 32.853            | 1.157                    | 31.696                 | 7.931            | 23.420            |                                  | 345                                      |
| Calabria                    | 187.447           | 1.833                    | 185.614                | 143.780          | 31.319            |                                  | 10.515                                   |
| Campania                    | 329.380           | 53.387                   | 275.993                | 194.639          | 62.244            |                                  | 19.110                                   |
| Emilia Romagna              | 139.101           | 6.649                    | 132.451                | 78.891           | 39.897            | 540                              | 13.123                                   |
| Friuli Venezia Giulia       | 98.533            | 60.365                   | 38.168                 | 27.098           | 2.993             |                                  | 8.077                                    |
| Lazio                       | 645.489           | 211.649                  | 433.840                | 55.462           | 357.934           | 1.469                            | 18.975                                   |
| Liguria                     | 302.902           | 184.224                  | 118.679                | 19.538           | 30.471            | 295                              | 68.374                                   |
| Lombardia                   | 240.264           | 11.242                   | 229.022                | 72.999           | 138.512           | 2.745                            | 14.767                                   |
| Marche                      | 55.963            | 3.145                    | 52.818                 | 27.437           | 16.955            | 400                              | 8.026                                    |
| Molise                      | 17.969            | 1.730                    | 16.239                 | 4.470            | 10.598            | 516                              | 655                                      |
| Piemonte                    | 330.053           | 32.727                   | 297.327                | 50.795           | 109.333           |                                  | 137.199                                  |
| Puglia                      | 122.216           | 14.292                   | 107.924                | 45.862           | 46.821            |                                  | 15.240                                   |
| Sardegna                    | 185.357           | 2.352                    | 183.005                | 162.522          | 9.651             |                                  | 10.832                                   |
| Sicilia                     | 241.355           | 9.388                    | 231.967                | 148.033          | 37.883            | 248                              | 45.803                                   |
| Toscana                     | 127.253           | 19.492                   | 107.761                | 39.191           | 22.253            |                                  | 46.317                                   |
| Umbria                      | 59.610            | 2.398                    | 57.211                 | 37.355           | 10.265            |                                  | 9.592                                    |
| Valle D'Aosta               | 22.868            | 550                      | 22.318                 | 7.799            | 14.307            |                                  | 212                                      |
| Veneto                      | 329.942           | 5.136                    | 324.806                | 243.949          | 67.381            |                                  | 13.475                                   |
| Trento                      | 5.278             | 139                      | 5.139                  | 3.483            | 1.401             |                                  | 255                                      |
| Bolzano                     | 2.864             | 51                       | 2.813                  | 642              | 1.818             |                                  | 353                                      |
| <b>SPESA REGIONALIZZATA</b> | <b>4.393.548</b>  | <b>637.293</b>           | <b>3.756.255</b>       | <b>1.390.450</b> | <b>1.917.921</b>  | <b>6.213</b>                     | <b>441.671</b>                           |
| Erogazione ad Enti e Fondi  | 8.688.278         | 8.658.714                | 29.564                 | 6.103            | 14.635            |                                  | 8.825                                    |
| Spesa non Regionalizzabile  | 1.736.287         | 978.294                  | 757.993                | 89.713           | 604.142           |                                  | 64.139                                   |
| <b>TOTALE SPESA</b>         | <b>14.818.114</b> | <b>10.274.301</b>        | <b>4.543.813</b>       | <b>1.486.266</b> | <b>2.536.698</b>  | <b>6.213</b>                     | <b>514.635</b>                           |

Tab.2.2: Spesa in conto capitale per categoria economica – Anno 2017 – (valori percentuali)

| REGIONI                     | TOTALE     | Investimenti<br>fissi lordi | Contributi agli<br>investimenti (*) | Contributi agli<br>investimenti ad<br>imprese | Contrib. Invest. a<br>famiglie e isit.<br>sociali | Contrib. Invest. a<br>estero | Altri trasf. in<br>conto capitale | Acquisizioni<br>attività finanziarie |
|-----------------------------|------------|-----------------------------|-------------------------------------|---|---|------------------------------|-----------------------------------|--------------------------------------|
| Abruzzo                     | 9,37       | 2,56                        | 20,87                               | 1,44  | 2,59  |                              | 0,68                              |                                      |
| Basilicata                  | 1,16       | 1,40                        | 0,75                                | 0,51  | 1,46  |                              | 5,89                              |                                      |
| Calabria                    | 3,34       | 3,61                        | 4,27                                | 2,28  | 2,55  |                              | 3,75                              |                                      |
| Campania                    | 8,02       | 6,14                        | 7,50                                | 9,64  | 2,29  |                              | 5,93                              |                                      |
| Emilia Romagna              | 5,26       | 7,21                        | 3,17                                | 6,80  | 8,77  | 0,00                         | 5,73                              |                                      |
| Friuli Venezia Giulia       | 2,42       | 2,08                        | 2,24                                | 2,28  | 0,51  | 88,30                        | 2,26                              |                                      |
| Lazio                       | 14,92      | 25,51                       | 14,69                               | 12,24   | 10,24   | 9,94                         | 15,57                             |                                      |
| Liguria                     | 8,06       | 3,04                        | 6,89                                | 10,09   | 4,18  |                              | 10,24                             | 38,49                                |
| Lombardia                   | 11,32      | 10,75                       | 5,47                                | 17,53   | 2,95  | 1,38                         | 11,87                             |                                      |
| Marche                      | 1,61       | 1,57                        | 1,27                                | 1,91  | 2,05  |                              | 1,90                              |                                      |
| Molise                      | 0,35       | 0,71                        | 0,41                                | 0,24  | 0,42  |                              | 0,08                              |                                      |
| Piemonte                    | 7,07       | 5,13                        | 7,51                                | 7,41  | 4,70  | 0,34                         | 6,27                              |                                      |
| Puglia                      | 3,83       | 6,69                        | 2,78                                | 4,17  | 26,02   |                              | 2,59                              | 22,08                                |
| Sardegna                    | 2,44       | 3,06                        | 4,22                                | 0,82  | 0,95  |                              | 0,88                              |                                      |
| Sicilia                     | 4,47       | 6,13                        | 5,49                                | 3,31  | 0,95  |                              | 2,32                              | 39,44                                |
| Toscana                     | 3,96       | 6,82                        | 2,90                                | 4,66  | 8,30  | 0,00                         | 2,21                              |                                      |
| Umbria                      | 1,38       | 1,20                        | 1,36                                | 1,06  | 3,63  |                              | 3,28                              |                                      |
| Valle D'Aosta               | 0,27       | 0,12                        | 0,52                                | 0,04  |   |                              | 0,33                              |                                      |
| Veneto                      | 8,45       | 5,87                        | 7,51                                | 8,19  | 17,41   | 0,03                         | 17,66                             |                                      |
| Trento                      | 0,70       | 0,22                        | 0,12                                | 1,56  | 0,00  | 0,00                         | 0,16                              |                                      |
| Bolzano                     | 1,59       | 0,17                        | 0,07                                | 3,84  | 0,05  |                              | 0,40                              |                                      |
| <b>SPESA REGIONALIZZATA</b> | <b>100</b> | <b>100</b>                  | <b>100</b>                          | <b>100</b>                                    | <b>100</b>  | <b>100</b>                   | <b>100</b>                        | <b>100</b>                           |

(\*) Vedi dettaglio successiva Tab 2.2.1

Tab.2.2.1: Spesa in conto capitale – Contributi agli investimenti – Anno 2017 – (valori percentuali)

| REGIONI                     | TOTALE     | Amministrazioni Centrali | Amministrazioni Locali | Regioni    | Comuni e Province | Enti Produttori servizi sanitari | Enti prod. servizi econ., ass. culturali |
|-----------------------------|------------|--------------------------|------------------------|------------|-------------------|----------------------------------|--|
| Abruzzo                     | 20,87      | 2,41                     | 24,00                  | 1,34       | 46,01             |                                  | 0,10                                     |
| Basilicata                  | 0,75       | 0,18                     | 0,84                   | 0,57       | 1,22              |                                  | 0,08                                     |
| Calabria                    | 4,27       | 0,29                     | 4,94                   | 10,34      | 1,63              |                                  | 2,38                                     |
| Campania                    | 7,50       | 8,38                     | 7,35                   | 14,00      | 3,25              |                                  | 4,33                                     |
| Emilia Romagna              | 3,17       | 1,04                     | 3,53                   | 5,67       | 2,08              | 8,69                             | 2,97                                     |
| Friuli Venezia Giulia       | 2,24       | 9,47                     | 1,02                   | 1,95       | 0,16              |                                  | 1,83                                     |
| Lazio                       | 14,69      | 33,21                    | 11,55                  | 3,99       | 18,66             | 23,65                            | 4,30                                     |
| Liguria                     | 6,89       | 28,91                    | 3,16                   | 1,41       | 1,59              | 4,75                             | 15,48                                    |
| Lombardia                   | 5,47       | 1,76                     | 6,10                   | 5,25       | 7,22              | 44,18                            | 3,34                                     |
| Marche                      | 1,27       | 0,49                     | 1,41                   | 1,97       | 0,88              | 6,43                             | 1,82                                     |
| Molise                      | 0,41       | 0,27                     | 0,43                   | 0,32       | 0,55              | 8,31                             | 0,15                                     |
| Piemonte                    | 7,51       | 5,14                     | 7,92                   | 3,65       | 5,70              |                                  | 31,06                                    |
| Puglia                      | 2,78       | 2,24                     | 2,87                   | 3,30       | 2,44              |                                  | 3,45                                     |
| Sardegna                    | 4,22       | 0,37                     | 4,87                   | 11,69      | 0,50              |                                  | 2,45                                     |
| Sicilia                     | 5,49       | 1,47                     | 6,18                   | 10,65      | 1,98              | 3,99                             | 10,37                                    |
| Toscana                     | 2,90       | 3,06                     | 2,87                   | 2,82       | 1,16              |                                  | 10,49                                    |
| Umbria                      | 1,36       | 0,38                     | 1,52                   | 2,69       | 0,54              |                                  | 2,17                                     |
| Valle D'Aosta               | 0,52       | 0,09                     | 0,59                   | 0,56       | 0,75              |                                  | 0,05                                     |
| Veneto                      | 7,51       | 0,81                     | 8,65                   | 17,54      | 3,51              |                                  | 3,05                                     |
| Trento                      | 0,12       | 0,02                     | 0,14                   | 0,25       | 0,07              |                                  | 0,06                                     |
| Bolzano                     | 0,07       | 0,01                     | 0,07                   | 0,05       | 0,09              |                                  | 0,08                                     |
| <b>SPESA REGIONALIZZATA</b> | <b>100</b> | <b>100</b>               | <b>100</b>             | <b>100</b> | <b>100</b>        | <b>100</b>                       | <b>100</b>                               |



Tab.2.3: Spesa in conto capitale per categoria economica – per abitante (\*) – Anno 2017 – (dati in euro)

| REGIONI                              | TOTALE     | Investimenti<br>fissi lordi | Contributi agli<br>investimenti (*) | Contributi agli<br>investimenti ad<br>Imprese | Contrib.<br>Invest. a<br>famiglie e istit.<br>sociali | Contrib.<br>Invest. a estero | Altri trasf. in<br>conto capitale | Acquisizioni<br>attività<br>finanziarie |
|--------------------------------------|------------|-----------------------------|-------------------------------------|---|---|------------------------------|-----------------------------------|---|
| Abruzzo                              | 770        | 23                          | 695                                 | 47  | 1   |                              |                                   | 5                                       |
| Basilicata                           | 221        | 29                          | 58                                  | 39  | 1   |                              |                                   | 94                                      |
| Calabria                             | 185        | 22                          | 96                                  | 50  | 0   |                              |                                   | 17                                      |
| Campania                             | 149        | 12                          | 56                                  | 71  | 0   |                              |                                   | 9                                       |
| Emilia Romagna                       | 128        | 19                          | 31                                  | 65  | 1   | 0                            |                                   | 12                                      |
| Friuli Venezia Giulia                | 215        | 20                          | 81                                  | 80  | 0   | 17                           |                                   | 17                                      |
| Lazio                                | 274        | 51                          | 109                                 | 89  | 0   | 0                            |                                   | 24                                      |
| Liguria                              | 559        | 23                          | 194                                 | 277   | 1   |                              |                                   | 60                                      |
| Lombardia                            | 122        | 13                          | 24                                  | 75  | 0   | 0                            |                                   | 11                                      |
| Marche                               | 113        | 12                          | 36                                  | 53  | 0   |                              |                                   | 11                                      |
| Molise                               | 122        | 27                          | 58                                  | 34  | 0   |                              |                                   | 2                                       |
| Piemonte                             | 175        | 14                          | 75                                  | 72  | 0   | 0                            |                                   | 13                                      |
| Puglia                               | 102        | 19                          | 30                                  | 44  | 2   |                              |                                   | 6                                       |
| Sardegna                             | 160        | 22                          | 112                                 | 21  | 0   |                              |                                   | 5                                       |
| Sicilia                              | 96         | 14                          | 48                                  | 28  | 0   |                              |                                   | 4                                       |
| Toscana                              | 115        | 22                          | 34                                  | 53  | 1   | 0                            |                                   | 5                                       |
| Umbria                               | 169        | 16                          | 67                                  | 51  | 1   |                              |                                   | 34                                      |
| Valle D'Aosta                        | 228        | 11                          | 181                                 | 12  |   |                              |                                   | 24                                      |
| Veneto                               | 187        | 14                          | 67                                  | 71  | 1   | 0                            |                                   | 33                                      |
| Trento                               | 141        | 5                           | 10                                  | 124   | 0   | 0                            |                                   | 3                                       |
| Bolzano                              | 329        | 4                           | 5                                   | 312   | 0   |                              |                                   | 7                                       |
| <b>ITALIA (spesa regionalizzata)</b> | <b>179</b> | <b>19</b>                   | <b>73</b>                           | <b>71</b>                                     | <b>0</b>  | <b>0</b>                     | <b>0</b>                          | <b>15</b>                               |
| <b>ITALIA</b>                        | <b>863</b> | <b>71</b>                   | <b>245</b>                          | <b>195</b>                                    | <b>2</b>  | <b>7</b>                     | <b>35</b>                         | <b>309</b>                              |

(\*) Popolazione media - Anno 2017. Fonte: ISTAT

(\*\*) Vedi dettaglio successiva Tab 2.3.1

Tab.2.3.1: Spesa in conto capitale – Contributi agli investimenti – per abitante (\*) – Anno 2017 – (dati in euro)

| REGIONI                              | TOTALE     | Amministrazioni Centrali | Amministrazioni Locali | Regioni   | Comuni e Province | Enti Produttori servizi sanitari | Enti prod. servizi econ., ass. culturali |
|--------------------------------------|------------|--------------------------|------------------------|-----------|-------------------|----------------------------------|--|
| Abruzzo                              | 695        | 12                       | 684                    | 14        | 669               |                                  | 0  |
| Basilicata                           | 58         | 2                        | 56                     | 14        | 41                |                                  | 1  |
| Calabria                             | 96         | 1                        | 95                     | 73        | 16                |                                  | 5  |
| Campania                             | 56         | 9                        | 47                     | 33        | 11                |                                  | 3  |
| Emilia Romagna                       | 31         | 1                        | 30                     | 18        | 9                 | 0                                | 3  |
| Friuli Venezia Giulia                | 81         | 50                       | 31                     | 22        | 2                 |                                  | 7  |
| Lazio                                | 109        | 36                       | 74                     | 9         | 61                | 0                                | 3  |
| Liguria                              | 194        | 118                      | 76                     | 13        | 20                | 0                                | 44                                       |
| Lombardia                            | 24         | 1                        | 23                     | 7         | 14                | 0                                | 1  |
| Marche                               | 36         | 2                        | 34                     | 18        | 11                | 0                                | 5  |
| Molise                               | 58         | 6                        | 52                     | 14        | 34                | 2                                | 2  |
| Piemonte                             | 75         | 7                        | 68                     | 12        | 25                |                                  | 31                                       |
| Puglia                               | 30         | 4                        | 27                     | 11        | 12                |                                  | 4  |
| Sardegna                             | 112        | 1                        | 111                    | 98        | 6                 |                                  | 7  |
| Sicilia                              | 48         | 2                        | 46                     | 29        | 8                 | 0                                | 9  |
| Toscana                              | 34         | 5                        | 29                     | 10        | 6                 |                                  | 12                                       |
| Umbria                               | 67         | 3                        | 65                     | 42        | 12                |                                  | 11                                       |
| Valle DAosta                         | 181        | 4                        | 176                    | 62        | 113               |                                  | 2  |
| Veneto                               | 67         | 1                        | 66                     | 50        | 14                |                                  | 3  |
| Trento                               | 10         | 0                        | 10                     | 6         | 3                 |                                  | 0  |
| Bolzano                              | 5          | 0                        | 5                      | 1         | 3                 |                                  | 1  |
| <b>ITALIA (spesa regionalizzata)</b> | <b>73</b>  | <b>11</b>                | <b>62</b>              | <b>23</b> | <b>32</b>         | <b>0</b>                         | <b>7</b>                                 |
| <b>ITALIA</b>                        | <b>245</b> | <b>170</b>               | <b>75</b>              | <b>25</b> | <b>42</b>         | <b>0</b>                         | <b>9</b>                                 |

(\*) Popolazione media - Anno 2017. Fonte: ISTAT

Tab.3.1: Spesa finale per missione e programma – Anno 2017 – (dati in migliaia di euro)

| REGIONI                     | TOTALE             | 01 Organi costituzionali, a rilevanza costituzionale e Presidenza del Consiglio dei ministri | 02 Amministrazione generale e supporto alla rappresentanza generale di Governo e dello Stato sul territorio | 03 Relazioni finanziarie con le autonomie territoriali | 03_04 Federalismo amministrativo | 03_05 Compartecipazioni e regolazioni contabili ed altri trasferimenti alle autonomie speciali | 03_06 Concorso dello Stato al finanziamento della spesa sanitaria | 03_Altro programmi | 04 L'Italia in Europa e nel mondo | 04_10 Partecipazione italiana alle politiche di bilancio in ambito UE | 04_Altro programmi |
|-----------------------------|--------------------|--|---|--|----------------------------------|--|---|--------------------|-----------------------------------|---|--------------------|
| Abruzzo                     | 5.959.257          | 13.837   | 13.837  | 2.411.477  | 3.468                            | 2.069.037  | 338.972   | 1.529              | 1.529                             | 1.529   | 1.529              |
| Basilicata                  | 2.460.635          | 6.501  | 6.501   | 1.129.764  | 195                              | 912.874  | 216.695   | 11                 | 11                                | 11  | 11                 |
| Calabria                    | 8.141.020          | 24.779   | 24.779  | 3.921.385  | 155                              | 3.131.270  | 789.961   | 131                | 131                               | 131   | 131                |
| Campania                    | 22.013.052         | 38.749   | 38.749  | 10.462.301   | 87                               | 8.469.520  | 1.992.695   | 465                | 465                               | 465   | 465                |
| Emilia Romagna              | 16.549.035         | 31.956   | 31.956  | 7.119.082  | 42.952                           | 5.909.979  | 1.166.151   | 758                | 758                               | 758   | 758                |
| Friuli Venezia Giulia       | 7.101.899          | 10.697   | 10.697  | 3.775.236  | 11.905                           | 18.032   | 89.869  | 13.662             | 13.662                            | 13.662  | 13.662             |
| Lazio                       | 43.136.443         | 1.742.095  | 77.375  | 9.348.658  | 22.148                           | 7.301.159  | 2.025.350   | 185.849            | 185.849                           | 185.849   | 185.849            |
| Liguria                     | 6.863.444          | 14.408   | 14.408  | 2.670.080  | 424                              | 2.286.200  | 383.456   | 360                | 360                               | 360   | 360                |
| Lombardia                   | 40.506.836         | 49.281   | 49.281  | 14.609.204   | 5.273                            | 12.726.255   | 1.877.677   | 16.283             | 16.283                            | 16.283  | 16.283             |
| Marche                      | 5.360.240          | 13.609   | 13.609  | 2.536.479  | 243                              | 2.137.608  | 398.629   | 1.145              | 1.145                             | 1.145   | 1.145              |
| Molise                      | 1.471.573          | 6.095  | 6.095   | 742.646  | 210                              | 625.697  | 116.738   | 8                  | 8                                 | 8   | 8                  |
| Piemonte                    | 17.492.325         | 25.758   | 25.758  | 7.094.463  | 286                              | 6.097.061  | 997.117   | 9.486              | 9.486                             | 9.486   | 9.486              |
| Puglia                      | 14.972.721         | 34.782   | 34.782  | 7.283.006  | 9.673                            | 6.317.882  | 955.451   | 6.750              | 6.750                             | 6.750   | 6.750              |
| Sardegna                    | 9.964.360          | 12.017   | 12.017  | 6.907.119  | 91.034                           | 6.508.812  | 256.273   | 90                 | 90                                | 90  | 90                 |
| Sicilia                     | 21.560.991         | 48.307   | 48.307  | 12.519.709   | 112.368                          | 8.134.586  | 1.049.070   | 468                | 468                               | 468   | 468                |
| Toscana                     | 13.480.452         | 36.783   | 36.783  | 6.149.096  | 5.339                            | 5.259.135  | 884.622   | 8.773              | 8.773                             | 8.773   | 8.773              |
| Umbria                      | 3.356.216          | 10.852   | 10.852  | 1.606.862  | 127                              | 1.386.218  | 220.517   | 939                | 939                               | 939   | 939                |
| Valle D'Aosta               | 1.229.445          | 46   | 46  | 1.056.963  | 2.436                            | 1.043.752  | 16  | 0                  | 0                                 | 0   | 0                  |
| Veneto                      | 17.002.733         | 26.671   | 26.671  | 7.212.739  | 3.197                            | 6.241.665  | 967.876   | 453                | 453                               | 453   | 453                |
| Trento                      | 4.703.841          | 1.939  | 1.939   | 4.103.365  |                                  | 124  | 20.226  | 218                | 218                               | 218   | 218                |
| Bolzano                     | 5.629.637          | 2.747  | 2.747   | 4.817.124  |                                  | 4.789.339  | 27.568  | 26                 | 26                                | 26  | 26                 |
| <b>SPESA REGIONALIZZATA</b> | <b>268.956.155</b> | <b>1.742.095</b>   | <b>487.190</b>  | <b>117.476.758</b>                                     | <b>311.520</b>                   | <b>28.214.934</b>  | <b>14.785.671</b>   | <b>247.404</b>     | <b>247.404</b>                    | <b>247.404</b>  | <b>247.404</b>     |
| Erogazione ad Enti e Fondi  | 180.821.419        | 795.795  | 124.284   | 394.928  |                                  | 90.771   | 304.157   | 4.847.308          | 4.750.000                         | 4.750.000   | 97.308             |
| Spesa non Regionalizzabile  | 141.346.152        | 24.505   | 5.239   | 1.604.868  | 119                              | 35.677   | 1.569.071   | 18.455.704         | 15.451.133                        | 15.451.133  | 3.004.571          |
| <b>TOTALE SPESA</b>         | <b>591.123.726</b> | <b>2.562.395</b>   | <b>616.712</b>  | <b>119.476.554</b>                                     | <b>311.520</b>                   | <b>28.215.053</b>  | <b>16.658.899</b>   | <b>23.550.416</b>  | <b>20.201.133</b>                 | <b>20.201.133</b>   | <b>3.349.283</b>   |

(segue)

segue Tab.3.1: Spesa finale per missione e programma – Anno 2017 – (dati in migliaia di euro)

| REGIONI                     | 05 Difesa e sicurezza del territorio | 06 Giustizia     | 07 Ordine pubblico e sicurezza | 07_08 Contrasto al crimine, tutela dell'ordine e della sicurezza pubblica | 07_08 Altri programmi | 08 Soccorso civile | 08_03 Prevenzione dal rischio e soccorso pubblico | 08_05 Protezione civile | 08_05 Altri programmi | 09 Agricoltura, politiche agroalimentari e pesca |
|-----------------------------|--------------------------------------|------------------|--------------------------------|---|-----------------------|--------------------|---|-------------------------|-----------------------|--|
| Abruzzo                     | 206.316                              | 172.158          | 180.373                        | 95.692  | 84.681                | 914.546            | 45.575  | 106                     | 868.865               | 4.043  |
| Basilicata                  | 85.667                               | 77.498           | 48.371                         | 34.308  | 14.063                | 49.384             | 21.028  | 948                     | 27.408                | 1.905  |
| Calabria                    | 348.501                              | 337.098          | 308.870                        | 207.397   | 101.473               | 84.820             | 65.411  | 257                     | 19.152                | 17.005   |
| Campania                    | 1.043.813                            | 741.837          | 606.505                        | 442.504   | 164.001               | 131.972            | 103.734   | 2.444                   | 25.794                | 19.349   |
| Emilia Romagna              | 705.722                              | 305.371          | 362.918                        | 269.961   | 92.957                | 138.349            | 106.179   | 1.156                   | 31.014                | 30.510   |
| Friuli Venezia Giulia       | 495.385                              | 92.954           | 173.388                        | 119.505   | 53.883                | 55.415             | 43.048  | 2.288                   | 10.079                | 10.752   |
| Lazio                       | 3.612.239                            | 1.117.732        | 1.606.125                      | 1.109.956   | 496.169               | 286.954            | 255.533   | 24                      | 31.397                | 256.886  |
| Liguria                     | 560.934                              | 177.534          | 280.400                        | 187.798   | 92.603                | 82.543             | 62.181  | 537                     | 19.825                | 2.615  |
| Lombardia                   | 755.444                              | 642.698          | 619.191                        | 460.330   | 158.861               | 148.158            | 142.177   | 1.516                   | 4.465                 | 27.659   |
| Marche                      | 209.565                              | 118.583          | 174.315                        | 114.364   | 59.951                | 89.018             | 56.715  | 17.671                  | 14.633                | 8.716  |
| Molise                      | 53.875                               | 43.596           | 38.518                         | 25.205  | 13.313                | 20.926             | 14.212  | 6.715                   | 14.633                | 2.531  |
| Piemonte                    | 561.773                              | 381.705          | 341.104                        | 269.858   | 71.246                | 137.453            | 89.779  | 1.039                   | 46.634                | 22.683   |
| Puglia                      | 1.513.432                            | 397.815          | 412.271                        | 258.246   | 154.024               | 84.858             | 81.697  | 1.700                   | 1.461                 | 16.152   |
| Sardegna                    | 501.323                              | 208.281          | 217.676                        | 128.328   | 89.348                | 66.743             | 66.432  | 311                     | 222                   | 8.482  |
| Sicilia                     | 1.051.728                            | 742.256          | 754.801                        | 500.683   | 254.118               | 148.618            | 147.534   | 862                     | 222                   | 17.664   |
| Toscana                     | 851.079                              | 334.602          | 385.692                        | 268.890   | 116.802               | 122.499            | 106.686   | 554                     | 15.259                | 33.319   |
| Umbria                      | 134.194                              | 106.392          | 80.734                         | 60.278  | 20.456                | 90.829             | 30.959  | 32.276                  | 27.593                | 5.901  |
| Valle D'Aosta               | 31.950                               | 12.211           | 21.417                         | 14.360  | 7.057                 | 3.049              | 108.913   | 281                     | 3.049                 | 517  |
| Veneto                      | 717.013                              | 245.065          | 339.523                        | 246.946   | 92.577                | 108.913            | 101.305   | 1.433                   | 7.327                 | 23.588   |
| Trento                      | 54.895                               | 40.480           | 41.960                         | 28.309  | 13.650                | 1.433              | 1   | 1.433                   | 1.433                 | 5.694  |
| Bolzano                     | 194.559                              | 19.291           | 51.120                         | 33.977  | 17.143                | 3.646              | 1   | 3.646                   | 3.646                 | 2.568  |
| <b>SPESA REGIONALIZZATA</b> | <b>13.689.408</b>                    | <b>6.315.156</b> | <b>7.045.271</b>               | <b>4.876.894</b>  | <b>2.168.377</b>      | <b>2.770.126</b>   | <b>1.540.187</b>                                  | <b>70.684</b>           | <b>1.159.255</b>      | <b>518.538</b>                                   |
| Erogazione ad Enti e Fondi  | 4.678.636                            | 1.622.097        | 2.290.077                      | 1.736.258   | 553.818               | 1.152.660          | 462.431   | 381.702                 | 308.527               | 163.145  |
| Spesa non Regionalizzabile  | 2.922.291                            | 223.080          | 1.590.211                      | 446.617   | 1.143.595             | 917.907            | 202.197   | 1.298                   | 714.412               | 213.668  |
| <b>TOTALE SPESA</b>         | <b>21.290.335</b>                    | <b>8.160.334</b> | <b>10.325.559</b>              | <b>7.059.769</b>  | <b>3.865.790</b>      | <b>4.840.692</b>   | <b>2.204.815</b>                                  | <b>453.684</b>          | <b>2.182.194</b>      | <b>895.352</b>                                   |

(segue)

segue Tab.3.1: Spesa finale per missione e programma – Anno 2017 – (dati in migliaia di euro)

| REGIONI                     | 10 Energia e diversificazione delle fonti energetiche | 11 Competitività e sviluppo delle imprese | 12 Regolazione dei mercati | 13 Diritto alla mobilità e sviluppo dei sistemi di trasporto | 14 Infrastrutture pubbliche e logistica | 14_05 Sistemi idrici, idraulici ed elettrici | 14_08 Opere pubbliche e infrastrutture | 14_10 Opere strategiche, edilizia statale ed interventi speciali e per pubbliche calamità* | 14_11 Sistemi stradali, autostradali ed intermodali | 14_12 Altri programmi |
|-----------------------------|---|---|----------------------------|--|---|--|--|--|---|-----------------------|
| Abruzzo                     | 124   | 6.124                                     | 98                         | 211.742  | 28.779                                  | 106  | 5.091                                  | 22.758   | 825   |                       |
| Basilicata                  | 67.600  | 1.256                                     | 42                         | 102.317  | 38.552                                  | 261  | 4.580                                  | 32.976   | 735   |                       |
| Calabria                    | 3   | 2.379                                     | 87                         | 372.097  | 46.450                                  | 337  | 6.304                                  | 37.776   | 2.033   |                       |
| Campania                    | 3.745   | 171.188                                   | 1                          | 979.680  | 97.759                                  | 513  | 11.443                                 | 65.758   | 20.045  |                       |
| Emilia Romagna              | 2.965   | 25.856                                    | 1.297                      | 730.176  | 84.949                                  | 344  | 36.708                                 | 41.386   | 6.512   |                       |
| Friuli Venezia Giulia       | 3.519   | 8.126                                     |                            | 125.636  | 15.819                                  | 25   |  | 15.789   | 5   |                       |
| Lazio                       | 106.878   | 310.189                                   | 8.310                      | 1.095.685  | 259.371                                 | 14.126                                       | 20.773                                 | 202.353  | 17.865  | 4.254                 |
| Liguria                     | 424   | 57.638                                    | 242                        | 710.270  | 88.499                                  | 12   | 5.120                                  | 83.342   | 25  |                       |
| Lombardia                   | 83.679  | 280.508                                   | 3.267                      | 1.406.930  | 260.145                                 | 141  | 38.434                                 | 171.000  | 50.570  |                       |
| Marche                      |   | 23.214                                    | 119                        | 219.569  | 22.249                                  | 50   | 11.710                                 | 10.480   | 9   |                       |
| Molise                      |   | 121                                       |                            | 50.945   | 10.024                                  | 16   | 172                                    | 9.835  | 2   |                       |
| Piemonte                    | 13.649  | 34.514                                    | 286                        | 920.907  | 42.284                                  | 54   | 2.846                                  | 32.260   | 7.124   |                       |
| Puglia                      | 852   | 3.458                                     | 269                        | 616.327  | 101.874                                 | 15.610                                       | 33.963                                 | 52.298   | 3   |                       |
| Sardegna                    | 340   | 921                                       |                            | 77.300   | 18.478                                  | 284  | 727                                    | 17.461   | 6   |                       |
| Sicilia                     | 375   | 3.390                                     |                            | 352.582  | 78.764                                  | 299  | 10.278                                 | 67.131   | 1.056   |                       |
| Toscana                     | 710   | 6.905                                     | 246                        | 773.754  | 38.131                                  | 163  | 21.449                                 | 16.518   | 0   |                       |
| Umbria                      | 409   | 8.468                                     |                            | 158.392  | 18.866                                  | 49   | 1.699                                  | 8.107  | 9.011   |                       |
| Valle D'Aosta               |   | 356                                       | 34                         | 3.173  | 6.076                                   |  |  | 674  | 5.402   |                       |
| Veneto                      | 4.089   | 9.430                                     | 300                        | 690.900  | 594.093                                 | 20   | 33.445                                 | 378.577  | 182.051   |                       |
| Trento                      |   | 558                                       |                            | 68.515   | 4.384                                   | 1  | 3.172                                  | 1.210  | 1   |                       |
| Bolzano                     | 34  | 3.461                                     | 1                          | 173.600  | 1.311                                   | 1  |  | 1.306  | 5   |                       |
| <b>SPESA REGIONALIZZATA</b> | <b>289.396</b>  | <b>956.059</b>                            | <b>14.598</b>              | <b>9.840.497</b>   | <b>1.856.857</b>                        | <b>32.410</b>                                | <b>247.915</b>                         | <b>1.268.994</b>   | <b>303.284</b>                                      | <b>4.254</b>          |
| Erogazione ad Enti e Fondi  | 248.551   | 17.652.145                                | 2.424                      | 127.450  | 727.511                                 | 1.785  |  | 414.730  | 309.650   | 1.346                 |
| Spesa non Regionalizzabile  | 28.273  | 3.143.580                                 | 11.240                     | 1.383.827  | 84.551                                  | 644  |  | 62.873   | 21.004  | 30                    |
| <b>TOTALE SPESA</b>         | <b>566.220</b>  | <b>21.753.783</b>                         | <b>28.262</b>              | <b>11.351.775</b>  | <b>2.668.919</b>                        | <b>34.839</b>                                | <b>247.915</b>                         | <b>1.746.597</b>   | <b>633.938</b>                                      | <b>5.629</b>          |

(segue)

segue Tab.3.1: Spesa finale per missione e programma – Anno 2017 – (dati in migliaia di euro)

| REGIONI                     | 15 Comunicazioni | 16 Commercio internazionale ed internazionalizzazioni del sistema produttivo | 17 Ricerca e innovazione | 18 Sviluppo sostenibile e tutela del territorio e dell'ambiente | 19 Casa e assetto urbanistico | 20 Tutela della salute | 21 Tutela e valorizzazione dei beni e attività culturali e paesaggistici | 22 Istruzione scolastica | 23 Istruzione universitaria e formazione post-universitaria | 24 Diritti sociali, politiche sociali e famiglia |
|-----------------------------|------------------|--|--------------------------|---|-------------------------------|------------------------|--|--------------------------|---|--|
| Abruzzo                     | 2.642            | 10   | 11.863                   | 34.962  | 8.357                         | 14.227                 | 32.251   | 783.838                  | 234.758   | 37.501   |
| Basilicata                  | 354              |  | 2.386                    | 15.143  | 4.540                         | 4.864                  | 34.724   | 399.058                  | 39.240  | 11.587   |
| Calabria                    | 4.034            |  | 576                      | 23.218  | 9.119                         | 25.734                 | 41.114   | 1.392.370                | 208.049   | 58.263   |
| Campania                    | 8.045            | 233  | 44.986                   | 241.686   | 28.253                        | 62.209                 | 140.778  | 3.914.611                | 749.890   | 98.878   |
| Emilia Romagna              | 4.273            | 307  | 26.818                   | 26.780  | 21.941                        | 37.552                 | 90.412   | 2.090.411                | 760.505   | 76.561   |
| Friuli Venezia Giulia       | 2.822            | 20   | 108.994                  | 7.547   | 7.273                         | 5.902                  | 31.606   | 625.373                  | 197.656   | 28.083   |
| Lazio                       | 22.860           | 10.996   | 223.889                  | 213.704   | 41.702                        | 438.941                | 324.365  | 3.044.017                | 971.118   | 451.825  |
| Liguria                     | 3.379            | 177  | 196.908                  | 22.595  | 22.172                        | 17.787                 | 36.750   | 714.117                  | 189.095   | 47.470   |
| Lombardia                   | 7.840            | 628  | 219.075                  | 34.156  | 42.994                        | 72.428                 | 129.499  | 4.640.554                | 991.798   | 110.735  |
| Marche                      | 3.153            | 247  | 4.428                    | 24.093  | 6.266                         | 11.148                 | 35.676   | 864.198                  | 230.478   | 42.857   |
| Molise                      | 740              |  | 6.288                    | 4.139   | 1.614                         | 3.056                  | 13.320   | 201.691                  | 36.675  | 9.090  |
| Piemonte                    | 4.054            | 125  | 48.262                   | 75.737  | 26.437                        | 39.823                 | 72.166   | 2.206.359                | 496.518   | 57.260   |
| Puglia                      | 8.295            | 50   | 20.099                   | 29.932  | 26.440                        | 40.829                 | 55.116   | 2.457.112                | 393.432   | 46.854   |
| Sardegna                    | 2.675            |  | 2.123                    | 33.056  | 11.912                        | 28.775                 | 44.139   | 1.020.866                | 214.029   | 29.880   |
| Sicilia                     | 7.234            | 406  | 8.311                    | 45.028  | 22.201                        | 84.535                 | 35.680   | 3.190.843                | 558.756   | 141.984  |
| Toscana                     | 4.777            | 954  | 31.504                   | 43.554  | 13.095                        | 32.851                 | 129.977  | 1.921.054                | 663.252   | 66.547   |
| Umbria                      | 644              | 101  | 3.079                    | 36.017  | 7.635                         | 6.608                  | 34.348   | 502.095                  | 161.191   | 15.986   |
| Valle D'Aosta               | 54               |  | 2                        | 14.428  | 58                            | 424                    | 34   | 961                      | 803   | 1.831  |
| Veneto                      | 11.575           | 536  | 16.775                   | 50.586  | 12.717                        | 37.093                 | 106.009  | 2.370.738                | 542.954   | 77.574   |
| Trento                      | 361              |  | 435                      | 6.639   | 886                           | 382                    | 1.691  | 35                       | 23.278  | 3.549  |
| Bolzano                     | 1.316            |  | 384                      | 4.670   | 337                           | 1.527                  | 4.276  | 7                        | 2.714   | 4.220  |
| <b>SPESA REGIONALIZZATA</b> | <b>101.129</b>   | <b>14.791</b>  | <b>977.184</b>           | <b>987.669</b>  | <b>315.947</b>                | <b>966.694</b>         | <b>1.393.930</b>   | <b>32.340.310</b>        | <b>7.666.190</b>  | <b>1.418.535</b>                                 |
| Erogazione ad Enti e Fondi  | 198.667          | 192.178  | 1.025.583                | 134.655   | 4.854                         | 27.850                 | 420.105  | 12.741.772               | 125.871   | 29.869.826                                       |
| Spesa non Regionalizzabile  | 479.437          | 12.897   | 1.116.612                | 318.910   | 17.965                        | 199.339                | 318.658  | 667.628                  | 39.346  | 30.019   |
| <b>TOTALE SPESA</b>         | <b>779.233</b>   | <b>219.866</b>   | <b>3.119.378</b>         | <b>1.441.233</b>  | <b>338.766</b>                | <b>1.193.883</b>       | <b>2.132.692</b>   | <b>45.749.710</b>        | <b>7.831.407</b>  | <b>31.318.380</b>                                |

(segue)

segue Tab.3.1: Spesa finale per missione e programma – Anno 2017 – (dati in migliaia di euro)

| REGIONI                     | 25 Politiche previdenziali | 26 Politiche per il lavoro | 27 Immigrazione, accoglienza e garanzia dei diritti | 28 Sviluppo e riequilibrio territoriale | 29 Politiche economiche - finanziarie e di bilancio e tutela della finanza pubblica | 30 Giovani e sport | 31 Turismo     | 32 Servizi istituzionali e generali delle amministrazioni pubbliche | 33 Fondi da ripartire | 34 Debito pubblico |
|-----------------------------|----------------------------|----------------------------|---|---|---|--------------------|----------------|---|-----------------------|--------------------|
| Abruzzo                     | 18.251                     | 1.980                      | 103.330   |   | 226.997   | 1.501              | 2.593          | 8.169   |                       | 284.882            |
| Basilicata                  | 9.249                      | 1.435                      | 56.412  |   | 55.323  | 547                | 322            | 2.228   |                       | 214.353            |
| Calabria                    | 27.775                     | 58.607                     | 193.711   |   | 210.503   | 1.481              | 1.657          | 9.804   |                       | 411.401            |
| Campania                    | 73.183                     | 15.824                     | 351.643   |   | 506.651   | 4.332              | 3.927          | 54.378  |                       | 1.416.181          |
| Emilia Romagna              | 33.551                     | 19.469                     | 278.706   |   | 421.850   | 3.914              | 5.002          | 24.367  |                       | 3.086.705          |
| Friuli Venezia Giulia       | 11.087                     | 51                         | 101.653   | 21.304                                  | 180.726   | 1.048              | 2.307          | 17.275  | 487                   | 991.887            |
| Lazio                       | 70.451                     | 561.295                    | 428.845   |   | 4.775.047   | 367.412            | 57.199         | 1.086.403   |                       | 10.010.237         |
| Liguria                     | 14.751                     | 850                        | 132.545   |   | 261.196   | 5.382              | 2.373          | 18.962  |                       | 530.988            |
| Lombardia                   | 53.419                     | 3.347                      | 508.144   |   | 978.197   | 18.080             | 6.519          | 28.530  |                       | 13.758.446         |
| Marche                      | 19.176                     | 4.875                      | 119.836   |   | 166.531   | 2.337              | 1.577          | 5.747   |                       | 401.035            |
| Molise                      | 4.493                      | 878                        | 60.216  |   | 45.602  | 731                | 503            | 2.474   |                       | 110.776            |
| Piemonte                    | 23.865                     | 3.100                      | 299.470   |   | 436.783   | 99.199             | 2.094          | 16.281  |                       | 3.998.727          |
| Puglia                      | 52.630                     | 8.479                      | 252.973   |   | 419.004   | 2.302              | 2.868          | 56.440  |                       | 628.021            |
| Sardegna                    | 21.561                     | 899                        | 134.508   |   | 177.808   | 1.204              | 2.078          | 27.590  |                       | 192.487            |
| Sicilia                     | 62.827                     | 55.314                     | 384.032   |   | 488.335   | 3.956              | 3.896          | 63.276  |                       | 685.716            |
| Toscana                     | 36.177                     | 2.322                      | 279.896   |   | 386.616   | 2.590              | 6.162          | 32.568  |                       | 1.084.966          |
| Umbria                      | 13.927                     | 748                        | 77.242  |   | 91.693  | 815                | 738            | 6.401   |                       | 174.112            |
| Valle D'Aosta               | 633                        | 3                          | 12.753  |   | 23.557  | 217                | 1.052          | 1.084   |                       | 35.758             |
| Veneto                      | 40.919                     | 2.427                      | 304.258   |   | 473.371   | 1.838              | 2.751          | 33.600  |                       | 2.944.236          |
| Trento                      | 2.810                      | 5                          | 32.585  |   | 55.794  | 431                | 183            | 3.126   |                       | 248.211            |
| Bolzano                     | 2.810                      | 3                          | 25.050  |   | 59.731  | 431                | 387            | 4.075   |                       | 248.211            |
| <b>SPESA REGIONALIZZATA</b> | <b>593.545</b>             | <b>741.911</b>             | <b>4.137.808</b>                                    | <b>21.304</b>                           | <b>10.441.317</b>   | <b>519.746</b>     | <b>106.191</b> | <b>1.502.777</b>  | <b>487</b>            | <b>41.457.337</b>  |
| Erogazione ad Enti e Fondi  | 86.196.743                 | 10.369.449                 | 173.305   | 2.315.139                               | 1.312.269   | 447.850            | 641            | 437.651   |                       |                    |
| Spesa non Regionalizzabile  | 162.328                    | 102.831                    | 240.534   | 1.297                                   | 79.648.548  | 1.000              | 2.163          | 661.934   | 1.118.082             | 25.597.681         |
| <b>TOTALE SPESA</b>         | <b>86.952.616</b>          | <b>11.214.192</b>          | <b>4.551.648</b>                                    | <b>2.337.739</b>                        | <b>91.402.135</b>   | <b>988.596</b>     | <b>108.995</b> | <b>2.502.392</b>  | <b>1.118.569</b>      | <b>67.055.019</b>  |

Tab.3.2: Spesa finale per missione e programma – Anno 2017 – (valori percentuali)

| REGIONI                     | TOTALE     | 01 Organi costituzionali, a rilevanza costituzionale e Presidenza del Consiglio dei ministri | 02 Amministrazione generale e supporto alla rappresentanza generale di Governo e dello Stato sul territorio | 03 Relazioni finanziarie con le autonomie territoriali | 03_04 Federalismo amministrativo | 03_05 Compartecipazioni e regolazioni contabili ed altri trasferimenti alle autonomie speciali | 03_06 Concorso dello Stato al finanziamento della spesa sanitaria | 03 - Altri programmi | 04 L'Italia in Europa e nel mondo | 04_10 P anticipazione italiana alle politiche di bilancio in ambito UE | 04 - Altri programmi |
|-----------------------------|------------|--|---|--|----------------------------------|--|---|----------------------|-----------------------------------|--|----------------------|
| Abruzzo                     | 2,22       |  | 2,84  | 2,05   | 1,11                             |  | 2,79  | 2,29                 | 0,62                              | 0,62   | 0,62                 |
| Basilicata                  | 0,91       |  | 1,33  | 0,96   | 0,06                             |  | 1,23  | 1,47                 | 0,00                              | 0,00   | 0,00                 |
| Calabria                    | 3,03       |  | 5,09  | 3,34   | 0,05                             |  | 4,22  | 5,34                 | 0,05                              | 0,05   | 0,05                 |
| Campania                    | 8,18       |  | 7,95  | 8,91   | 0,03                             |  | 11,42   | 13,48                | 0,19                              | 0,19   | 0,19                 |
| Emilia Romagna              | 6,15       |  | 6,56  | 6,06   | 13,79                            |  | 7,97  | 7,89                 | 0,31                              | 0,31   | 0,31                 |
| Friuli Venezia Giulia       | 2,64       |  | 2,20  | 3,21   | 3,82                             | 12,96  | 0,02  | 0,61                 | 5,52                              | 5,52   | 5,52                 |
| Lazio                       | 16,04      | 100,00   | 15,88   | 7,96   | 7,11                             |  | 9,84  | 13,70                | 75,12                             | 75,12  | 75,12                |
| Liguria                     | 2,55       |  | 2,96  | 2,27   | 0,14                             |  | 3,08  | 2,59                 | 0,15                              | 0,15   | 0,15                 |
| Lombardia                   | 15,06      |  | 10,12   | 12,44  | 1,69                             |  | 17,16   | 12,70                | 6,58                              | 6,58   | 6,58                 |
| Marche                      | 1,99       |  | 2,79  | 2,16   | 0,08                             |  | 2,88  | 2,70                 | 0,46                              | 0,46   | 0,46                 |
| Molise                      | 0,55       |  | 1,25  | 0,63   | 0,07                             |  | 0,84  | 0,79                 | 0,00                              | 0,00   | 0,00                 |
| Piemonte                    | 6,50       |  | 5,29  | 6,04   | 0,09                             |  | 8,22  | 6,74                 | 3,83                              | 3,83   | 3,83                 |
| Puglia                      | 5,57       |  | 7,14  | 6,20   | 3,11                             |  | 8,52  | 6,46                 | 2,73                              | 2,73   | 2,73                 |
| Sardegna                    | 3,70       |  | 2,47  | 5,88   | 29,22                            | 23,07  | 0,07  | 1,73                 | 0,04                              | 0,04   | 0,04                 |
| Sicilia                     | 8,02       |  | 9,92  | 10,66  | 36,07                            | 28,83  | 4,35  | 7,10                 | 0,19                              | 0,19   | 0,19                 |
| Toscana                     | 5,01       |  | 7,55  | 5,23   | 1,71                             |  | 7,09  | 5,98                 | 3,55                              | 3,55   | 3,55                 |
| Umbria                      | 1,25       |  | 2,23  | 1,37   | 0,04                             |  | 1,87  | 1,49                 | 0,38                              | 0,38   | 0,38                 |
| Valle D'Aosta               | 0,46       |  | 0,01  | 0,90   | 0,78                             | 3,70   | 0,00  | 0,07                 | 0,00                              | 0,00   | 0,00                 |
| Veneto                      | 6,32       |  | 5,47  | 6,14   | 1,03                             |  | 8,42  | 6,55                 | 0,18                              | 0,18   | 0,18                 |
| Trento                      | 1,75       |  | 0,40  | 3,49   |                                  | 14,47  | 0,00  | 0,14                 | 0,09                              | 0,09   | 0,09                 |
| Bolzano                     | 2,09       |  | 0,56  | 4,10   |                                  | 16,97  | 0,00  | 0,19                 | 0,01                              | 0,01   | 0,01                 |
| <b>SPESA REGIONALIZZATA</b> | <b>100</b> | <b>100</b>   | <b>100</b>  | <b>100</b>   | <b>100</b>                       | <b>100</b>   | <b>100</b>  | <b>100</b>           | <b>100</b>                        | <b>100</b>   | <b>100</b>           |

(segue)



segue Tab.3.2: Spesa finale per missione e programma – Anno 2017 – (valori percentuali)

| REGIONI                     | 05 Difesa e sicurezza del territorio | 06 Giustizia | 07 Ordine pubblico e sicurezza | 07_08 Contrasto al crimine, tutela dell'ordine e della sicurezza pubblica | 07_08 Altri programmi | 08 Soccorso civile | 08_03 Prevenzione dal rischio e soccorso pubblico | 08_05 Protezione civile | 08_05 Altri programmi | 09 Agricoltura, politiche agroalimentari e pesca | 10 Energia e diversificazione delle fonti energetiche | 11 Competitività e sviluppo delle imprese |
|-----------------------------|--------------------------------------|--------------|--------------------------------|---|-----------------------|--------------------|---|-------------------------|-----------------------|--|---|---|
| Abruzzo                     | 1,51                                 | 2,73         | 2,56                           | 1,96  | 3,91                  | 33,01              | 2,96  | 0,15                    | 74,95                 | 0,78   | 0,04  | 0,64                                      |
| Basilicata                  | 0,63                                 | 1,23         | 0,69                           | 0,70  | 0,65                  | 1,78               | 1,37  | 1,34                    | 2,36                  | 0,37   | 23,36   | 0,13                                      |
| Calabria                    | 2,55                                 | 5,34         | 4,38                           | 4,25  | 4,68                  | 3,06               | 4,25  | 0,36                    | 1,65                  | 3,28   | 0,00  | 0,25                                      |
| Campania                    | 7,62                                 | 11,75        | 8,61                           | 9,07  | 7,56                  | 4,76               | 6,74  | 3,46                    | 2,23                  | 3,73   | 1,29  | 17,87                                     |
| Emilia Romagna              | 5,16                                 | 4,84         | 5,15                           | 5,54  | 4,29                  | 4,99               | 6,89  | 1,64                    | 2,68                  | 5,88   | 1,02  | 2,70                                      |
| Friuli Venezia Giulia       | 3,62                                 | 1,47         | 2,46                           | 2,45  | 2,48                  | 2,00               | 2,79  | 3,24                    | 0,87                  | 2,07   | 1,22  | 0,85                                      |
| Lazio                       | 26,39                                | 17,70        | 22,80                          | 22,76   | 22,88                 | 10,36              | 16,59   | 0,03                    | 2,71                  | 49,54  | 36,93   | 32,38                                     |
| Liguria                     | 4,10                                 | 2,81         | 3,98                           | 3,85  | 4,27                  | 2,98               | 4,04  | 0,76                    | 1,71                  | 0,50   | 0,15  | 6,02                                      |
| Lombardia                   | 5,52                                 | 10,18        | 8,79                           | 9,44  | 7,33                  | 5,35               | 9,23  | 2,14                    | 0,39                  | 5,33   | 28,92   | 29,28                                     |
| Marche                      | 1,53                                 | 1,88         | 2,47                           | 2,35  | 2,76                  | 3,21               | 3,68  | 25,00                   | 1,26                  | 1,68   |   | 2,42                                      |
| Molise                      | 0,39                                 | 0,69         | 0,55                           | 0,52  | 0,61                  | 0,76               | 0,92  | 9,50                    |                       | 0,49   |   | 0,01                                      |
| Piemonte                    | 4,10                                 | 6,04         | 4,84                           | 5,53  | 3,29                  | 4,96               | 5,83  | 1,47                    | 4,02                  | 4,37   | 4,72  | 3,60                                      |
| Puglia                      | 11,06                                | 6,30         | 5,85                           | 5,30  | 7,10                  | 3,06               | 5,30  | 2,40                    | 0,13                  | 3,11   | 0,29  | 0,36                                      |
| Sardegna                    | 3,66                                 | 3,30         | 3,09                           | 2,63  | 4,12                  | 2,41               | 4,31  | 0,44                    |                       | 1,64   | 0,12  | 0,10                                      |
| Sicilia                     | 7,68                                 | 11,75        | 10,71                          | 10,27   | 11,72                 | 5,37               | 9,58  | 1,22                    | 0,02                  | 3,41   | 0,13  | 0,35                                      |
| Toscana                     | 6,22                                 | 5,30         | 5,47                           | 5,51  | 5,39                  | 4,42               | 6,93  | 0,78                    | 1,32                  | 6,43   | 0,25  | 0,72                                      |
| Umbria                      | 0,98                                 | 1,68         | 1,15                           | 1,24  | 0,94                  | 3,28               | 2,01  | 45,66                   | 2,38                  | 1,14   | 0,14  | 0,88                                      |
| Valle D'Aosta               | 0,23                                 | 0,19         | 0,30                           | 0,29  | 0,33                  | 0,11               |   |                         | 0,26                  | 0,10   |   | 0,04                                      |
| Veneto                      | 5,24                                 | 3,88         | 4,82                           | 5,06  | 4,27                  | 3,93               | 6,58  | 0,40                    | 0,63                  | 4,55   | 1,41  | 0,98                                      |
| Trento                      | 0,40                                 | 0,64         | 0,60                           | 0,58  | 0,63                  | 0,05               | 0,00  |                         | 0,12                  | 1,10   |   | 0,06                                      |
| Bolzano                     | 1,42                                 | 0,31         | 0,73                           | 0,70  | 0,79                  | 0,13               | 0,00  |                         | 0,31                  | 0,50   | 0,01  | 0,36                                      |
| <b>SPESA REGIONALIZZATA</b> | <b>100</b>                           | <b>100</b>   | <b>100</b>                     | <b>100</b>  | <b>100</b>            | <b>100</b>         | <b>100</b>  | <b>100</b>              | <b>100</b>            | <b>100</b>                                       | <b>100</b>  | <b>100</b>                                |

(segue)

segue Tab.3.2: Spesa finale per missione e programma – Anno 2017 – (valori percentuali)

| REGIONI                     | 12 Regolazione dei mercati | 13 Diritto alla mobilità e sviluppo dei sistemi di trasporto | 14 Infrastrutture pubbliche e logistica | 14_05 Sistemi idrici, idraulici ed elettrici | 14_08 Opere pubbliche e infrastrutture | 14_10 Opere strategiche, edilizia statale ed interventi speciali e per pubblica calamita' | 14_11 Sistemi stradali, autostradali ed intermodali | 14_Altro programmi | 15 Comunicazioni | 16 Commercio internazionale ed interazioni del sistema produttivo |
|-----------------------------|----------------------------|--|---|--|--|---|---|--------------------|------------------|---|
| Abruzzo                     | 0,67                       | 2,15   | 1,55                                    | 0,33   | 2,05                                   | 1,79  | 0,27  |                    | 2,61             | 0,07  |
| Basilicata                  | 0,29                       | 1,04   | 2,08                                    | 0,81   | 1,85                                   | 2,60  | 0,24  |                    | 0,35             |   |
| Calabria                    | 0,59                       | 3,78   | 2,50                                    | 1,04   | 2,54                                   | 2,98  | 0,67  |                    | 3,99             |   |
| Campania                    | 0,00                       | 9,96   | 5,26                                    | 1,58   | 4,62                                   | 5,18  | 6,61  |                    | 7,96             | 1,58  |
| Emilia Romagna              | 8,89                       | 7,42   | 4,57                                    | 1,06   | 14,81                                  | 3,26  | 2,15  |                    | 4,23             | 2,08  |
| Friuli Venezia Giulia       |                            | 1,28   | 0,85                                    | 0,08   |  | 1,24  | 0,00  |                    | 2,79             | 0,14  |
| Lazio                       | 56,93                      | 11,13  | 13,97                                   | 43,59  | 8,38                                   | 15,95   | 5,89  | 100,00             | 22,61            | 74,34   |
| Liguria                     | 1,66                       | 7,22   | 4,77                                    | 0,04   | 2,07                                   | 6,57  | 0,01  |                    | 3,34             | 1,20  |
| Lombardia                   | 22,38                      | 14,30  | 14,01                                   | 0,44   | 15,50                                  | 13,48   | 16,67   |                    | 7,75             | 4,25  |
| Marche                      | 0,82                       | 2,23   | 1,20                                    | 0,15   | 4,72                                   | 0,83  | 0,00  |                    | 3,12             | 1,67  |
| Molise                      |                            | 0,52   | 0,54                                    | 0,05   | 0,07                                   | 0,78  | 0,00  |                    | 0,73             |   |
| Piemonte                    | 1,96                       | 9,36   | 2,28                                    | 0,17   | 1,15                                   | 2,54  | 2,35  |                    | 4,01             | 0,85  |
| Puglia                      | 1,84                       | 6,26   | 5,49                                    | 48,16  | 13,70                                  | 4,12  | 0,00  |                    | 8,20             | 0,34  |
| Sardegna                    |                            | 0,79   | 1,00                                    | 0,88   | 0,29                                   | 1,38  | 0,00  |                    | 2,65             |   |
| Sicilia                     |                            | 3,58   | 4,24                                    | 0,92   | 4,15                                   | 5,29  | 0,35  |                    | 7,15             | 2,75  |
| Toscana                     | 1,69                       | 7,86   | 2,05                                    | 0,50   | 8,65                                   | 1,30  | 0,00  |                    | 4,72             | 6,45  |
| Umbria                      |                            | 1,61   | 1,02                                    | 0,15   | 0,69                                   | 0,64  | 2,97  |                    | 0,64             | 0,68  |
| Valle D'Aosta               | 0,23                       | 0,03   | 0,33                                    |  |  | 0,05  | 1,78  |                    | 0,05             |   |
| Veneto                      | 2,05                       | 7,02   | 31,99                                   | 0,06   | 13,49                                  | 29,83   | 60,03   |                    | 11,45            | 3,62  |
| Trento                      |                            | 0,70   | 0,24                                    | 0,00   | 1,28                                   | 0,10  | 0,00  |                    | 0,36             |   |
| Bolzano                     |                            | 1,76   | 0,07                                    | 0,00   |  | 0,10  | 0,00  |                    | 1,30             |   |
| <b>SPESA REGIONALIZZATA</b> | <b>100</b>                 | <b>100</b>   | <b>100</b>                              | <b>100</b>                                   | <b>100</b>                             | <b>100</b>  | <b>100</b>  | <b>100</b>         | <b>100</b>       | <b>100</b>  |

(segue)

segue Tab.3.2: Spesa finale per missione e programma – Anno 2017 – (valori percentuali)

| REGIONI                     | 17 Ricerca e innovazione | 18 Sviluppo sostenibile e tutela del territorio e dell'ambiente | 19 Casa e assetto urbanistico | 20 Tutela della salute | 21 Tutela e valorizzazione dei beni e attività culturali e paesaggistici | 22 Istruzione scolastica | 23 Istruzione universitaria e formazione post-universitaria | 24 Diritti sociali, politiche sociali e famiglia | 25 Politiche previdenziali |
|-----------------------------|--------------------------|---|-------------------------------|------------------------|--|--------------------------|---|--|----------------------------|
| Abruzzo                     | 1,21                     | 3,54  | 2,65                          | 1,47                   | 2,31   | 2,42                     | 3,06  | 2,64   | 3,07                       |
| Basilicata                  | 0,24                     | 1,53  | 1,44                          | 0,50                   | 2,49   | 1,23                     | 0,51  | 0,82   | 1,56                       |
| Calabria                    | 0,06                     | 2,35  | 2,89                          | 2,66                   | 2,95   | 4,31                     | 2,71  | 4,11   | 4,68                       |
| Campania                    | 4,60                     | 24,47   | 8,94                          | 6,44                   | 10,10  | 12,10                    | 9,78  | 6,97   | 12,33                      |
| Emilia Romagna              | 2,74                     | 2,71  | 6,94                          | 3,88                   | 6,49   | 6,46                     | 9,92  | 5,40   | 5,65                       |
| Friuli Venezia Giulia       | 11,15                    | 0,76  | 2,30                          | 0,61                   | 2,27   | 1,93                     | 2,58  | 1,98   | 1,87                       |
| Lazio                       | 22,91                    | 21,64   | 13,20                         | 45,41                  | 23,27  | 9,41                     | 12,67   | 31,85  | 11,87                      |
| Liguria                     | 20,15                    | 2,29  | 7,02                          | 1,84                   | 2,64   | 2,21                     | 2,47  | 3,35   | 2,49                       |
| Lombardia                   | 22,42                    | 3,46  | 13,61                         | 7,49                   | 9,29   | 14,35                    | 12,94   | 7,81   | 9,00                       |
| Marche                      | 0,45                     | 2,44  | 1,98                          | 1,15                   | 2,56   | 2,67                     | 3,01  | 3,02   | 3,23                       |
| Molise                      | 0,64                     | 0,42  | 0,51                          | 0,32                   | 0,96   | 0,62                     | 0,48  | 0,64   | 0,76                       |
| Piemonte                    | 4,94                     | 7,67  | 8,37                          | 4,12                   | 5,18   | 6,82                     | 6,48  | 4,04   | 4,02                       |
| Puglia                      | 2,06                     | 3,03  | 8,37                          | 4,22                   | 3,95   | 7,60                     | 5,13  | 3,30   | 8,87                       |
| Sardegna                    | 0,22                     | 3,35  | 3,77                          | 2,98                   | 3,17   | 3,16                     | 2,79  | 2,11   | 3,63                       |
| Sicilia                     | 0,85                     | 4,56  | 7,03                          | 8,74                   | 2,56   | 9,87                     | 7,29  | 10,01  | 10,59                      |
| Toscana                     | 3,22                     | 4,41  | 4,14                          | 3,40                   | 9,32   | 5,94                     | 8,65  | 4,69   | 6,10                       |
| Umbria                      | 0,32                     | 3,65  | 2,42                          | 0,68                   | 2,46   | 1,55                     | 2,10  | 1,13   | 2,35                       |
| Valle D'Aosta               | 0,00                     | 1,46  | 0,02                          | 0,04                   | 0,00   | 0,00                     | 0,01  | 0,13   | 0,11                       |
| Veneto                      | 1,72                     | 5,12  | 4,03                          | 3,84                   | 7,61   | 7,33                     | 7,08  | 5,47   | 6,89                       |
| Trento                      | 0,04                     | 0,67  | 0,28                          | 0,04                   | 0,12   | 0,00                     | 0,30  | 0,25   | 0,47                       |
| Bolzano                     | 0,04                     | 0,47  | 0,11                          | 0,16                   | 0,31   | 0,00                     | 0,04  | 0,30   | 0,47                       |
| <b>SPESA REGIONALIZZATA</b> | <b>100</b>               | <b>100</b>  | <b>100</b>                    | <b>100</b>             | <b>100</b>   | <b>100</b>               | <b>100</b>  | <b>100</b>                                       | <b>100</b>                 |

(segue)

segue Tab.3.2: Spesa finale per missione e programma – Anno 2017 – (valori percentuali)

| REGIONI                     | 26 Politiche per il lavoro | 27 Immigrazione, accoglienza e garanzia dei diritti | 28 Sviluppo e riequilibrio territoriale | 29 Politiche economico-finanziarie e di bilancio e tutela della finanza pubblica | 30 Giovani e sport | 31 Turismo | 32 Servizi istituzionali e generali delle amministrazioni pubbliche | 33 Fondi da ripartire | 34 Debito pubblico |
|-----------------------------|----------------------------|---|---|--|--------------------|------------|---|-----------------------|--------------------|
| Abruzzo                     | 0,27                       | 2,50  |   | 2,17   | 0,29               | 2,44       | 0,54  |                       | 0,69               |
| Basilicata                  | 0,19                       | 1,36  |   | 0,53   | 0,11               | 0,30       | 0,15  |                       | 0,52               |
| Calabria                    | 7,90                       | 4,68  |   | 2,02   | 0,28               | 1,56       | 0,65  |                       | 0,99               |
| Campania                    | 2,13                       | 8,50  |   | 4,85   | 0,83               | 3,70       | 3,62  |                       | 3,42               |
| Emilia Romagna              | 2,62                       | 6,74  |   | 4,04   | 0,75               | 4,71       | 1,62  |                       | 7,45               |
| Friuli Venezia Giulia       | 0,01                       | 2,46  |   | 1,73   | 0,20               | 2,17       | 1,15  |                       | 2,39               |
| Lazio                       | 75,66                      | 10,36   | 100,00                                  | 45,73  | 70,69              | 53,86      | 72,29   | 100,00                | 24,15              |
| Liguria                     | 0,11                       | 3,20  |   | 2,50   | 1,04               | 2,24       | 1,26  |                       | 1,28               |
| Lombardia                   | 0,45                       | 12,28   |   | 9,37   | 3,48               | 6,14       | 1,90  |                       | 33,19              |
| Marche                      | 0,66                       | 2,90  |   | 1,59   | 0,45               | 1,49       | 0,38  |                       | 0,97               |
| Molise                      | 0,12                       | 1,46  |   | 0,44   | 0,14               | 0,47       | 0,16  |                       | 0,27               |
| Piemonte                    | 0,42                       | 7,24  |   | 4,18   | 19,09              | 1,97       | 1,08  |                       | 9,65               |
| Puglia                      | 1,14                       | 6,11  |   | 4,01   | 0,44               | 2,70       | 3,76  |                       | 1,51               |
| Sardegna                    | 0,12                       | 3,25  |   | 1,70   | 0,23               | 1,96       | 1,84  |                       | 0,46               |
| Sicilia                     | 7,46                       | 9,28  |   | 4,68   | 0,76               | 3,67       | 4,21  |                       | 1,65               |
| Toscana                     | 0,31                       | 6,76  |   | 3,70   | 0,50               | 5,80       | 2,17  |                       | 2,62               |
| Umbria                      | 0,10                       | 1,87  |   | 0,88   | 0,16               | 0,70       | 0,43  |                       | 0,42               |
| Valle D'Aosta               | 0,00                       | 0,31  |   | 0,23   | 0,04               | 0,99       | 0,07  |                       | 0,09               |
| Veneto                      | 0,33                       | 7,35  |   | 4,53   | 0,35               | 2,59       | 2,24  |                       | 7,10               |
| Trento                      | 0,00                       | 0,79  |   | 0,53   | 0,08               | 0,17       | 0,21  |                       | 0,60               |
| Bolzano                     | 0,00                       | 0,61  |   | 0,57   | 0,08               | 0,36       | 0,27  |                       | 0,60               |
| <b>SPESA REGIONALIZZATA</b> | <b>100</b>                 | <b>100</b>  | <b>100</b>                              | <b>100</b>   | <b>100</b>         | <b>100</b> | <b>100</b>  | <b>100</b>            | <b>100</b>         |

Tab.3.3: Spesa finale per missione e programma – per abitante (\*) - Anno 2017 – (dati in euro)

| REGIONE                              | TOTALE       | 01 Organismi costituzionali, a rilevanza costituzionale e Presidenza del Consiglio dei ministri | 02 Amministrazione generale e supporto alla rappresentanza generale di Governo e dello Stato sul territorio | 03 Relazioni finanziarie con le autonomie territoriali | 03_04 Federalismo amministrativo | 03_05 Compartecipazione e regolazioni contabili ed altri trasferimenti alle autonomie speciali | 03_06 Concorso dello Stato al finanziamento della spesa sanitaria | 03_Altre programmi | 04_L'Italia in Europa e nel mondo | 04_10 Partecipazione italiana alle politiche di bilancio in ambito UE | 04_Altre programmi |
|--------------------------------------|--------------|---|---|--|----------------------------------|--|---|--------------------|-----------------------------------|---|--------------------|
| Abruzzo                              | 4.519        |   | 10  | 1.829  | 3                                |  | 1.569   | 257                | 1                                 |   | 1                  |
| Basilicata                           | 4.326        |   | 11  | 1.986  | 0                                |  | 1.605   | 381                | 0                                 |   | 0                  |
| Calabria                             | 4.152        |   | 13  | 2.000  | 0                                |  | 1.597   | 403                | 0                                 |   | 0                  |
| Campania                             | 3.774        |   | 7   | 1.794  | 0                                |  | 1.452   | 342                | 0                                 |   | 0                  |
| Emilia Romagna                       | 3.718        |   | 7   | 1.600  | 10                               |  | 1.328   | 262                | 0                                 |   | 0                  |
| Friuli Venezia Giulia                | 5.837        |   | 9   | 3.103  | 10                               | 3.004  | 15  | 74                 | 11                                |   | 11                 |
| Lazio                                | 7.314        | 295   | 13  | 1.585  | 4                                |  | 1.238   | 343                | 32                                |   | 32                 |
| Liguria                              | 4.396        |   | 9   | 1.710  | 0                                |  | 1.464   | 246                | 0                                 |   | 0                  |
| Lombardia                            | 4.039        |   | 5   | 1.457  | 1                                |  | 1.269   | 187                | 2                                 |   | 2                  |
| Marche                               | 3.492        |   | 9   | 1.653  | 0                                |  | 1.393   | 260                | 1                                 |   | 1                  |
| Molise                               | 4.755        |   | 20  | 2.400  | 1                                |  | 2.022   | 377                | 0                                 |   | 0                  |
| Piemonte                             | 3.990        |   | 6   | 1.618  | 0                                |  | 1.391   | 227                | 2                                 |   | 2                  |
| Puglia                               | 3.691        |   | 9   | 1.796  | 2                                |  | 1.558   | 236                | 2                                 |   | 2                  |
| Sardegna                             | 6.037        |   | 7   | 4.184  | 55                               | 3.943  | 31  | 155                | 0                                 |   | 0                  |
| Sicilia                              | 4.276        |   | 10  | 2.483  | 22                               | 1.613  | 639   | 208                | 0                                 |   | 0                  |
| Toscana                              | 3.605        |   | 10  | 1.644  | 1                                |  | 1.406   | 237                | 2                                 |   | 2                  |
| Umbria                               | 3.785        |   | 12  | 1.812  | 0                                |  | 1.563   | 249                | 1                                 |   | 1                  |
| Valle D'Aosta                        | 9.716        |   | 0   | 8.353  | 19                               | 8.248  | 0   | 85                 | 0                                 |   | 0                  |
| Veneto                               | 3.466        |   | 5   | 1.470  | 1                                |  | 1.272   | 197                | 0                                 |   | 0                  |
| Trento                               | 8.723        |   | 4   | 7.609  |                                  | 7.572  | 0   | 38                 | 0                                 |   | 0                  |
| Bolzano                              | 10.703       |   | 5   | 9.158  |                                  | 9.105  | 0   | 52                 | 0                                 |   | 0                  |
| <b>ITALIA (spesa regionalizzata)</b> | <b>4.443</b> | <b>29</b>   | <b>8</b>  | <b>1.941</b>   | <b>5</b>                         | <b>466</b>   | <b>1.225</b>  | <b>244</b>         | <b>4</b>                          |   | <b>4</b>           |
| <b>ITALIA</b>                        | <b>9.765</b> | <b>42</b>   | <b>10</b>   | <b>1.974</b>   | <b>5</b>                         | <b>466</b>   | <b>1.227</b>  | <b>275</b>         | <b>389</b>                        |   | <b>334</b>         |

(segue)

(\*) Popolazione media - Anno 2017. Fonte: ISTAT

segue Tab.3.3: Spesa finale per missione e programma – per abitante (\*) - Anno 2017 – (dati in euro)

| REGIONE                              | 05 Difesa e sicurezza del territorio | 06 Giustizia | 07 Ordine pubblico e sicurezza | 07_08 Contrasto al crimine, tutela dell'ordine e della sicurezza pubblica | 07_08 Altri programmi | 08 Soccorso civile | 08_03 Prevenzione dal rischio e soccorso pubblico | 08_05 Protezione civile | 08_05 Altri programmi | 09 Agricoltura, politiche agroalimentari e pesca | 10 Energia e diversificazione delle fonti energetiche | 11 Competitività e sviluppo delle imprese |
|--------------------------------------|--------------------------------------|--------------|--------------------------------|---|-----------------------|--------------------|---|-------------------------|-----------------------|--|---|---|
| Abruzzo                              | 156                                  | 131          | 137                            | 73  | 64                    | 694                | 35  | 0                       | 659                   | 3  | 0   | 5   |
| Basilicata                           | 151                                  | 136          | 85                             | 60  | 25                    | 87                 | 37  | 2                       | 48                    | 3  | 119   | 2   |
| Calabria                             | 178                                  | 172          | 158                            | 106   | 52                    | 43                 | 33  | 0                       | 10                    | 9  | 0   | 1   |
| Campania                             | 179                                  | 127          | 104                            | 76  | 28                    | 23                 | 18  | 0                       | 4                     | 3  | 1   | 29  |
| Emilia Romagna                       | 159                                  | 69           | 82                             | 61  | 21                    | 31                 | 24  | 0                       | 7                     | 7  | 1   | 6   |
| Friuli Venezia Giulia                | 407                                  | 76           | 143                            | 98  | 44                    | 46                 | 35  | 2                       | 8                     | 9  | 3   | 7   |
| Lazio                                | 613                                  | 190          | 272                            | 188   | 84                    | 49                 | 43  | 0                       | 5                     | 44   | 18  | 53  |
| Liguria                              | 359                                  | 114          | 180                            | 120   | 59                    | 53                 | 40  | 0                       | 13                    | 2  | 0   | 37  |
| Lombardia                            | 75                                   | 64           | 62                             | 46  | 16                    | 15                 | 14  | 0                       | 0                     | 3  | 8   | 28  |
| Marche                               | 137                                  | 77           | 114                            | 75  | 39                    | 58                 | 37  | 12                      | 10                    | 6  | 0   | 15  |
| Molise                               | 174                                  | 141          | 124                            | 81  | 43                    | 68                 | 46  | 22                      | 8                     | 8  | 0   | 0   |
| Piemonte                             | 128                                  | 87           | 78                             | 62  | 16                    | 31                 | 20  | 0                       | 11                    | 5  | 3   | 8   |
| Puglia                               | 373                                  | 98           | 102                            | 64  | 38                    | 21                 | 20  | 0                       | 0                     | 4  | 0   | 1   |
| Sardegna                             | 304                                  | 126          | 132                            | 78  | 54                    | 40                 | 40  | 0                       | 0                     | 5  | 0   | 1   |
| Sicilia                              | 209                                  | 147          | 150                            | 99  | 50                    | 29                 | 29  | 0                       | 0                     | 4  | 0   | 1   |
| Toscana                              | 228                                  | 89           | 103                            | 72  | 31                    | 33                 | 29  | 0                       | 4                     | 9  | 0   | 2   |
| Umbria                               | 151                                  | 120          | 91                             | 68  | 23                    | 102                | 35  | 36                      | 31                    | 7  | 0   | 10  |
| Valle D'Aosta                        | 252                                  | 96           | 169                            | 113   | 56                    | 24                 | 24  | 0                       | 24                    | 4  | 4   | 3   |
| Veneto                               | 146                                  | 50           | 69                             | 50  | 19                    | 22                 | 21  | 0                       | 1                     | 5  | 1   | 2   |
| Trento                               | 102                                  | 75           | 78                             | 52  | 25                    | 3                  | 0   | 0                       | 3                     | 11   | 1   | 1   |
| Boziano                              | 370                                  | 37           | 97                             | 65  | 33                    | 7                  | 0   | 0                       | 7                     | 5  | 0   | 7   |
| <b>ITALIA (spesa regionalizzata)</b> | <b>226</b>                           | <b>104</b>   | <b>116</b>                     | <b>81</b>   | <b>36</b>             | <b>46</b>          | <b>25</b>   | <b>1</b>                | <b>19</b>             | <b>9</b>   | <b>5</b>  | <b>16</b>                                 |
| <b>ITALIA</b>                        | <b>352</b>                           | <b>135</b>   | <b>180</b>                     | <b>117</b>  | <b>64</b>             | <b>80</b>          | <b>36</b>   | <b>7</b>                | <b>36</b>             | <b>15</b>  | <b>9</b>  | <b>359</b>                                |

(segue)

segue Tab.3.3: Spesa finale per missione e programma – per abitante (\*) - Anno 2017 – (dati in euro)

| REGIONE                              | 12 Regolazione dei mercati | 13 Diritto alla mobilità* e sviluppo dei sistemi di trasporto | 14 Infrastrutture pubbliche e logistica | 14_05 Sistemi idrici, idraulici ed elettrici | 14_08 Opere pubbliche e infrastrutture | 14_10 Opere strategiche ed interventi speciali e per calamità* | 14_11 Sistemi stradali, autostradali ed intermo dai | 14_ Altri programmi | 15 Comunicazioni | 16 Commercio internazionale ed internazionalizzazione del sistema produttivo |
|--------------------------------------|----------------------------|---|---|--|--|--|---|---------------------|------------------|--|
| Abruzzo                              | 0                          | 161   | 22                                      | 0  | 4                                      | 17   | 1   |                     | 2                | 0  |
| Basilicata                           | 0                          | 180   | 68                                      | 0  | 8                                      | 58   | 1   |                     | 1                |  |
| Calabria                             | 0                          | 190   | 24                                      | 0  | 3                                      | 19   | 1   |                     | 2                |  |
| Campania                             | 0                          | 168   | 17                                      | 0  | 2                                      | 11   | 3   |                     | 1                | 0  |
| Emilia Romagna                       | 0                          | 164   | 19                                      | 0  | 8                                      | 9  | 1   |                     | 1                | 0  |
| Friuli Venezia Giulia                |                            | 103   | 13                                      | 0  |  | 13   | 0   |                     | 2                | 0  |
| Lazio                                | 1                          | 186   | 44                                      | 2  | 4                                      | 34   | 3   | 1                   | 4                | 2  |
| Liguria                              | 0                          | 455   | 57                                      | 0  | 3                                      | 53   | 0   |                     | 2                | 0  |
| Lombardia                            | 0                          | 140   | 26                                      | 0  | 4                                      | 17   | 5   |                     | 1                | 0  |
| Marche                               | 0                          | 143   | 14                                      | 0  | 8                                      | 7  | 0   |                     | 2                | 0  |
| Molise                               |                            | 165   | 32                                      | 0  | 1                                      | 32   | 0   |                     | 2                | 0  |
| Piemonte                             | 0                          | 210   | 10                                      | 0  | 1                                      | 7  | 2   |                     | 1                | 0  |
| Puglia                               | 0                          | 152   | 25                                      | 4  | 8                                      | 13   | 0   |                     | 2                | 0  |
| Sardegna                             |                            | 47  | 11                                      | 0  | 0                                      | 11   | 0   |                     | 2                | 0  |
| Sicilia                              |                            | 70  | 16                                      | 0  | 2                                      | 13   | 0   |                     | 1                | 0  |
| Toscana                              | 0                          | 207   | 10                                      | 0  | 6                                      | 4  | 0   |                     | 1                | 0  |
| Umbria                               |                            | 179   | 21                                      | 0  | 2                                      | 9  | 10  |                     | 1                | 0  |
| Valle D'Aosta                        | 0                          | 25  | 48                                      |  |  | 5  | 43  |                     | 0                | 0  |
| Veneto                               | 0                          | 141   | 121                                     | 0  | 7                                      | 77   | 37  |                     | 2                | 0  |
| Trento                               |                            | 127   | 8                                       | 0  | 6                                      | 2  | 0   |                     | 1                | 0  |
| Bolzano                              |                            | 330   | 2                                       | 0  |  | 2  | 0   |                     | 3                | 0  |
| <b>ITALIA (spesa regionalizzata)</b> | <b>0</b>                   | <b>163</b>  | <b>31</b>                               | <b>1</b>                                     | <b>4</b>                               | <b>21</b>  | <b>5</b>  | <b>0</b>            | <b>2</b>         | <b>0</b>   |
| <b>ITALIA</b>                        | <b>0</b>                   | <b>188</b>  | <b>44</b>                               | <b>1</b>                                     | <b>4</b>                               | <b>29</b>  | <b>10</b>   | <b>0</b>            | <b>13</b>        | <b>4</b>   |

(segue)

(\*) Popolazione media - Anno 2017. Fonte: ISTAT

segue Tab.3.3: Spesa finale per missione e programma – per abitante (\*) - Anno 2017 – (dati in euro)

| REGIONE                              | 17 Ricerca e innovazione | 18 Sviluppo sostenibile e tutela del territorio e dell'ambiente | 19 Casa e assetto urbanistico | 20 Tutela della salute | 21 Tutela e valorizzazione dei beni e attività culturali e paesaggistici | 22 Istruzione scolastica | 23 Istruzione universitaria e formazione post-universitaria | 24 Diritti sociali, politiche sociali e famiglia | 25 Politiche previdenziali |
|--------------------------------------|--------------------------|---|-------------------------------|------------------------|--|--------------------------|---|--|----------------------------|
| Abruzzo                              | 9                        | 27  | 6                             | 11                     | 24   | 594                      | 178   | 28   | 14                         |
| Basilicata                           | 4                        | 27  | 8                             | 9                      | 61   | 702                      | 69  | 20   | 16                         |
| Calabria                             | 0                        | 12  | 5                             | 13                     | 21   | 710                      | 106   | 30   | 14                         |
| Campania                             | 8                        | 41  | 5                             | 11                     | 24   | 671                      | 129   | 17   | 13                         |
| Emilia Romagna                       | 6                        | 6   | 5                             | 8                      | 20   | 470                      | 171   | 17   | 8                          |
| Friuli Venezia Giulia                | 90                       | 6   | 6                             | 5                      | 26   | 514                      | 162   | 23   | 9                          |
| Lazio                                | 38                       | 36  | 7                             | 74                     | 55   | 516                      | 165   | 77   | 12                         |
| Liguria                              | 126                      | 14  | 14                            | 11                     | 24   | 457                      | 121   | 30   | 9                          |
| Lombardia                            | 22                       | 3   | 4                             | 7                      | 13   | 463                      | 99  | 11   | 5                          |
| Marche                               | 3                        | 16  | 4                             | 7                      | 23   | 563                      | 150   | 28   | 12                         |
| Molise                               | 20                       | 13  | 5                             | 10                     | 43   | 652                      | 119   | 29   | 15                         |
| Piemonte                             | 11                       | 17  | 6                             | 9                      | 16   | 503                      | 113   | 13   | 5                          |
| Puglia                               | 5                        | 7   | 7                             | 10                     | 14   | 606                      | 97  | 12   | 13                         |
| Sardegna                             | 1                        | 20  | 7                             | 17                     | 27   | 618                      | 130   | 18   | 13                         |
| Sicilia                              | 2                        | 9   | 4                             | 17                     | 7  | 633                      | 111   | 28   | 12                         |
| Toscana                              | 8                        | 12  | 4                             | 9                      | 35   | 514                      | 177   | 18   | 10                         |
| Umbria                               | 3                        | 41  | 9                             | 7                      | 39   | 566                      | 182   | 18   | 16                         |
| Valle D'Aosta                        | 0                        | 114   | 0                             | 3                      | 0  | 8                        | 6   | 14   | 5                          |
| Veneto                               | 3                        | 10  | 3                             | 8                      | 22   | 483                      | 111   | 16   | 8                          |
| Trento                               | 1                        | 12  | 2                             | 1                      | 3  | 0                        | 43  | 7  | 5                          |
| Bolzano                              | 1                        | 9   | 1                             | 3                      | 8  | 0                        | 5   | 8  | 5                          |
| <b>ITALIA (spesa regionalizzata)</b> | <b>16</b>                | <b>16</b>   | <b>5</b>                      | <b>16</b>              | <b>23</b>  | <b>534</b>               | <b>127</b>  | <b>23</b>  | <b>10</b>                  |
| <b>ITALIA</b>                        | <b>52</b>                | <b>24</b>   | <b>6</b>                      | <b>20</b>              | <b>35</b>  | <b>756</b>               | <b>129</b>  | <b>517</b>                                       | <b>1.436</b>               |

(segue)

(\*) Popolazione media - Anno 2017. Fonte: ISTAT



segue Tab.3.3: Spesa finale per missione e programma – per abitante (\*) - Anno 2017 – (dati in euro)

| REGIONE                              | 26 Politiche per il lavoro | 27 Immigrazione, accoglienza e garanzia dei diritti | 28 Sviluppo e riequilibrio territoriale | 29 Politiche economico-finanziarie e di bilancio e tutela della finanza pubblica | 30 Giovani e sport | 31 Turismo | 32 Servizi istituzionali e generali delle amministrazioni pubbliche | 33 Fondi da ripartire | 34 Debito pubblico |
|--------------------------------------|----------------------------|---|---|--|--------------------|------------|---|-----------------------|--------------------|
| Abruzzo                              | 2                          | 78  |   | 172  | 1                  | 2          | 6   |                       | 216                |
| Basilicata                           | 3                          | 99  |   | 97   | 1                  | 1          | 4   |                       | 377                |
| Calabria                             | 30                         | 99  |   | 107  | 1                  | 1          | 5   |                       | 210                |
| Campania                             | 3                          | 60  |   | 87   | 1                  | 1          | 9   |                       | 243                |
| Emilia Romagna                       | 4                          | 63  |   | 95   | 1                  | 1          | 5   |                       | 694                |
| Friuli Venezia Giulia                | 0                          | 84  |   | 149  | 1                  | 2          | 14  |                       | 815                |
| Lazio                                | 95                         | 73  | 4                                       | 810  | 62                 | 10         | 184   | 0                     | 1.697              |
| Liguria                              | 1                          | 85  |   | 167  | 3                  | 2          | 12  |                       | 340                |
| Lombardia                            | 0                          | 51  |   | 98   | 2                  | 1          | 3   |                       | 1.372              |
| Marche                               | 3                          | 78  |   | 108  | 2                  | 1          | 4   |                       | 261                |
| Molise                               | 3                          | 195   |   | 147  | 2                  | 2          | 8   |                       | 358                |
| Piemonte                             | 1                          | 68  |   | 100  | 23                 | 0          | 4   |                       | 912                |
| Puglia                               | 2                          | 62  |   | 103  | 1                  | 1          | 14  |                       | 155                |
| Sardegna                             | 1                          | 81  |   | 108  | 1                  | 1          | 17  |                       | 117                |
| Sicilia                              | 11                         | 76  |   | 97   | 1                  | 1          | 13  |                       | 136                |
| Toscana                              | 1                          | 75  |   | 103  | 1                  | 2          | 9   |                       | 290                |
| Umbria                               | 1                          | 87  |   | 103  | 1                  | 1          | 7   |                       | 196                |
| Valle D'Aosta                        | 0                          | 101   |   | 186  | 2                  | 8          | 9   |                       | 283                |
| Veneto                               | 0                          | 62  |   | 96   | 0                  | 1          | 7   |                       | 600                |
| Trento                               | 0                          | 60  |   | 103  | 1                  | 0          | 6   |                       | 460                |
| Bolzano                              | 0                          | 48  |   | 114  | 1                  | 1          | 8   |                       | 472                |
| <b>ITALIA (spesa regionalizzata)</b> | <b>12</b>                  | <b>68</b>   | <b>0</b>                                | <b>172</b>   | <b>9</b>           | <b>2</b>   | <b>25</b>   | <b>0</b>              | <b>685</b>         |
| <b>ITALIA</b>                        | <b>185</b>                 | <b>75</b>   | <b>39</b>                               | <b>1.510</b>   | <b>16</b>          | <b>2</b>   | <b>43</b>   | <b>18</b>             | <b>1.108</b>       |

(\*) Popolazione media - Anno 2017. Fonte: ISTAT



## CAPITOLO 2 - Fondi alimentati dal bilancio dello Stato e da quello comunitario - Anno 2017

### *Fondo di rotazione per l'attuazione delle politiche comunitarie*

Il fondo di rotazione, previsto dall'articolo 5 della legge 16 aprile 1987, n. 183, ed istituito nell'ambito del Ministero dell'Economia e delle Finanze, è gestito dal Dipartimento della Ragioneria generale dello Stato. Esso è dotato di amministrazione autonoma e opera come gestione fuori bilancio. Per l'espletamento della propria attività, consistente nell'attuazione degli interventi cofinanziati dall'Unione Europea, il Fondo si avvale di due conti correnti infruttiferi aperti presso la Tesoreria Centrale dello Stato e destinati l'uno a recepire i movimenti di entrata e di uscita relativi ai versamenti dell'Unione Europea e l'altro a registrare le analoghe operazioni a carico di finanziamenti nazionali.

Nell'ambito del processo di regionalizzazione della spesa pubblica, la ripartizione territoriale della spesa dei fondi europei rappresenta uno strumento conoscitivo indispensabile per gli organi istituzionali, nazionali ed europei, preposti all'attuazione e allo sviluppo delle politiche regionali, per cui, ai fini della regionalizzazione, si è proceduto all'analisi dei relativi flussi finanziari.

Nel corso dell'anno 2017, al c/c 23209 (finanziamenti nazionali) sono affluite risorse pari a 5.566 milioni, di cui 4.750 milioni da parte del bilancio dello Stato (cap. 7493 dello stato di previsione del Ministero dell'Economia e delle Finanze) e 816 milioni per reintegri e restituzioni vari. Dal c/c in esame sono state effettuate nel 2017 erogazioni per complessivi 5.730 milioni. Per gli interventi complementari alla programmazione comunitaria, nell'ambito del Piano Azione Coesione, al c/c 25051 sono affluite risorse per 3.232 milioni, ed effettuate erogazioni per complessivi 2.078 milioni.

Il c/c 23211 (finanziamenti U.E.) ha invece ricevuto nell'anno risorse per 4.694 milioni, erogando trasferimenti per un ammontare complessivo di 5.032 milioni.

Per completare il quadro inerente i finanziamenti dell'Unione Europea, si segnala che il Fondo Europeo Agricolo di Garanzia (FEAGA), attraverso le risorse provenienti dal bilancio comunitario e destinate al c/c 23205, effettua trasferimenti agli Organismi Pagatori, su indicazione del Ministero per le Politiche Agricole, Alimentari, Forestali e del Turismo, per attuare gli interventi nell'ambito della politica agricola comune (PAC), così come previsto dal vigente regolamento U.E.

Nell'anno in esame gli Organismi Pagatori hanno effettuato le seguenti spese (in milioni):

| Organismo Pagatore  | Spesa effettuata |
|---|------------------|
| Agenzia per le erogazioni in agricoltura A.G.E.A. (ex AIMA) | 1.9550           |
| Ente Nazionale Risi   | 0                |
| Agenzia delle Dogane - SAISA                                | 0                |

| Organismo Pagatore                    | Spesa effettuata |
|---------------------------------------|------------------|
| Regione Lombardia - OPR               | 640              |
| Regione Veneto - AVEPA                | 397              |
| Regione Emilia Romagna - AGREA        | 419              |
| Regione Piemonte - ARPEA              | 332              |
| Regione Calabria - ARCEA              | 297              |
| Provincia Autonoma di Trento – APPAG  | 19               |
| Provincia Autonoma di Bolzano – OPPAB | 31               |
| Regione Toscana - ARTEA               | 256              |
| <b>Totale complessivo</b>             | <b>4.346</b>     |

Nel corso dell'anno 2017, a valere sulle disponibilità dei conti correnti, aperti presso la Tesoreria Centrale dello Stato, interessanti il Fondo in esame, è stato distribuito l'importo complessivo di 7.081 milioni, relativi a finanziamenti nazionali (3.118 milioni) ed europei (3.963 milioni).

Dagli importi sopra evidenziati si è proceduto all'analisi di un importo complessivo di 6.280 milioni, in quanto la differenza di 801 milioni, concernente giroconti ed erogazioni ad alcuni Enti o Fondi trattati nella presente pubblicazione, non è stata considerata al fine di evitare duplicazioni.

La spesa complessiva regionalizzata, pari a 3.811 milioni corrisponde al 61 per cento del totale delle erogazioni, mentre la restante parte, pari a 2.469 milioni, per l'importo di 471 milioni afferisce a risorse erogate dal c/c 25051 per gli interventi complementari alla programmazione comunitaria, nell'ambito del Piano Azione Coesione, che non è stato possibile regionalizzare, e per la parte restante a somme gestite prevalentemente da Enti, Organismi ed Amministrazioni Statali, di cui non è stato possibile acquisire adeguate informazioni.

Si precisa inoltre che la spesa non regionalizzata delle risorse U.E. imputata ai singoli fondi strutturali comprende anche le erogazioni disposte per restituzioni e rimborsi.

La spesa regionalizzata è stata ripartita tra i seguenti fondi: FSE (Fondo Sociale Europeo) per interventi nel campo sociale (lotta contro la disoccupazione; formazione giovanile, ecc.), FESR (Fondo Europeo di Sviluppo Regionale) per interventi nelle zone in ritardo di sviluppo (regioni del mezzogiorno e del centro nord in declino industriale), FEASR (Fondo Europeo Agricolo per lo Sviluppo Rurale), FEP (Fondo Europeo per la Pesca) ed altro.

*I dati analitici relativi ai singoli fondi sono esposti nella sezione delle tavole elaborabili, sul sito web del Dipartimento della Ragioneria Generale dello Stato*

*(<http://www.rgs.mef.gov.it/VERSIONE-I/archivio/>)*

### *Alcune tipologie di crediti di imposta - Contabilità speciale dell'Agenzia delle Entrate*

La contabilità speciale n. 1778 – Fondi di bilancio, intestata all'Agenzia delle Entrate e accesa presso la Tesoreria provinciale di Roma, è stata aperta in seguito all'entrata in vigore del decreto legislativo 9 luglio 1997, n. 241.

Essa è alimentata da diversi capitoli dello stato di previsione del Ministero dell'Economia e delle Finanze, principalmente relativi alla categoria X – Poste correttive e compensative - che è interamente non regionalizzata nella prima parte della pubblicazione.

*I dati analitici relativi ai singoli crediti d'imposta sono esposti nella sezione delle tavole elaborabili, sul sito web del Dipartimento della Ragioneria Generale dello Stato*

*<http://www.rgs.mef.gov.it/VERSIONE-I/archivio/index.html>*

### *Altri fondi presso la Tesoreria dello Stato*

Nella successiva tabella (vedi pag. 81) vengono proposte le uscite di alcuni Fondi intestatari di conti di tesoreria alimentati da trasferimenti del bilancio dello Stato.

Di seguito si elencano analiticamente quelli trattati (in corsivo i Fondi rilevati per la prima volta con la presente pubblicazione):

- Fondo per la crescita sostenibile (ex FIT): Interventi per i settori dell'economia di rilevanza nazionale – legge 17 febbraio 1982, n. 46, che prevede finanziamenti ad imprese che realizzano avanzamenti tecnologici finalizzati alla produzione di nuovi prodotti, limitatamente alla quota di finanziamento che prevede i rientri - Contabilità speciale n. 1201; Interventi aree sottosviluppate – legge 19 dicembre 1992, n. 488, legge 1 marzo 1986, n. 64, che disciplinano l'intervento straordinario nel Mezzogiorno e nelle aree sottoutilizzate del territorio nazionale per l'agevolazione delle attività produttive, limitatamente alle agevolazioni cofinanziate dall'Unione Europea e/o dalle Regioni - Contabilità speciale n. 1726;
- Fondo per le agevolazioni alla ricerca, istituito con decreto legislativo 27 luglio 1999, n. 297, operante con le modalità contabili di cui al soppresso Fondo speciale per la Ricerca Applicata (istituito con legge 28 ottobre 1968, n. 1089) - Contabilità speciale n. 3001;

- Fondo rotativo per le imprese per interventi a favore dell'autoimpiego e dell'autoimprenditorialità: raggruppa una serie di interventi gestiti dalla società Invitalia - Agenzia nazionale per l'attrazione degli investimenti e lo sviluppo d'impresa. È diretto a favorire l'ampliamento della base produttiva ed occupazionale, nonché lo sviluppo di una nuova imprenditorialità, nelle aree economicamente svantaggiate, nonché la diffusione di forme di autoimpiego attraverso strumenti di promozione del lavoro autonomo e dell'autoimprenditorialità (decreto legislativo 21 aprile 2000, n. 185, Titoli I e II) - Conti di tesoreria nn. 22043 e 22048;
- Fondo legge 295/73 - settore interno, istituito presso il Mediocredito Centrale ai sensi dell'art.3 della legge 28 maggio 1973, n. 295 e della legge 1142/1966 - Conto di tesoreria n. 22041. *Il Decreto del Ministro dell'Economia e delle Finanze del 17 dicembre 2018 ne ha disposto la chiusura e la riconduzione in bilancio a decorrere dal 1 gennaio 2019;*
- Fondi centrale di garanzia per le PMI, avente il compito di favorire l'accesso al credito delle diverse tipologie di impresa, istituiti presso il Mediocredito Centrale, ai sensi dell'art. 2, co. 100, Legge 662/1996 - Conto di tesoreria n. 22034;
- Fondo per i c.d. conti dormienti, istituito con legge 23 dicembre 2005, n. 266 (Legge finanziaria 2006) per l'indennizzo dei risparmiatori vittime di frodi finanziarie non altrimenti risarcite - Contabilità speciale n. 5361;
- Fondo per la produzione, la distribuzione l'esercizio e le industrie tecniche, art. 12, Decreto Legislativo 28/2004 – Contabilità speciale n. 5140;
- Fondo di solidarietà per i mutui per l'acquisto della prima casa, istituito con la legge 24 dicembre 2007, n. 24: prevede la possibilità, per i titolari di un mutuo contratto per l'acquisto della prima casa, di beneficiare della sospensione del pagamento delle rate al verificarsi di situazioni di temporanea difficoltà – Conto di tesoreria n. 25040;
- Fondo di rotazione per assicurare la stabilità finanziaria degli Enti Locali, istituito con legge 7 dicembre 2012, n. 213 - Contabilità speciale n. 5727;
- Fondo per l'erogazione della carta acquisti (c.d. social card), istituito con legge 6 agosto 2008, n. 133 - Conto di tesoreria n. 25012;
- Fondo per la lotta alla povertà e all'esclusione sociale (Fondo REI), istituito con la Legge di Stabilità n. 208/2015 – Conto di tesoreria n. 25052;
- Fondo per l'edilizia sovvenzionata per i programmi centrali - Conto di tesoreria n. 20126;
- Fondo per l'edilizia agevolata per i programmi centrali - Conto di tesoreria n. 20127;
- Fondo globale regioni per l'edilizia sovvenzionata - Conto di tesoreria n. 20128;
- Fondo per i contratti d'area, per l'attivazione di nuove iniziative imprenditoriali e la creazione di nuova occupazione - Conto di tesoreria n. 29851;
- Fondo per i patti territoriali, per l'elaborazione di progetti concreti di sviluppo locale - Conto di tesoreria n. 29852.
- Fondo rotativo per il sostegno alle imprese, istituito con legge 30 dicembre 2004, n. 192 (Legge finanziaria 2005): prevede un prestito a tasso agevolato con provvista della Cassa Depositi e Prestiti – Conto di tesoreria n. 29814

- Fondo rotativo per l'attivazione della progettualità degli Enti locali e territoriali, istituito con Legge n. 549/1995 – Conto di tesoreria n. 29814;
- Fondo per la contribuzione agli investimenti per lo sviluppo del trasporto merci per ferrovia, con particolare riferimento al trasporto combinato e di merci pericolose, ed agli investimenti per le autostrade viaggianti, istituito con legge 1 agosto 2002, n. 166 - Conto di tesoreria n. 23373. *Il Decreto del Ministro dell'Economia e delle Finanze del 17 dicembre 2018 ne ha disposto la chiusura e la riconduzione in bilancio a decorrere dal 1 gennaio 2019;*
- Fondo rotativo per il finanziamento delle misure di riduzione delle emissioni dei gas a effetto serra in attuazione del Protocollo di Kyoto, istituito con legge 27 dicembre 2006, n. 296 (Legge finanziaria 2007) - Conto di tesoreria n. 25036;
- Fondo per assicurare agli Enti Locali la liquidità necessaria per i pagamenti dei debiti certi, liquidi ed esigibili istituito con l'articolo 1, comma 11, del Decreto-Legge 35/2013, convertito dalla Legge 64/2013 – Conto di tesoreria n. 25050.
- Fondo per la gestione e il recupero dei crediti indennizzati dalla SACE, istituito con l'articolo 13 della legge 24 maggio 1977, n. 227, è destinato a far fronte ai rischi di carattere politico, catastrofico, economico commerciale e di cambio ai quali sono esposti gli operatori nazionali nella loro attività con l'estero. Trasformatasi in società per azioni a seguito della legge 24 novembre 2003, n. 326, a decorrere dal novembre 2012 ha conferito l'intero capitale sociale alla Cassa Depositi e Prestiti, pur continuando a beneficiare della garanzia dello Stato nei limiti del plafond indicato dalla legge di bilancio dello Stato. Conto di tesoreria n. 20013.
- Fondo per la garanzia dello Stato in favore di SACE S.p.A. per i rischi non di mercato: Articolo 6, commi 9-bis e 9-ter, Decreto-Legge 269/2003, convertito dalla Legge 326/2003 e Articolo 32, Decreto-Legge 91/2014, convertito dalla Legge 116/2014 – Conto di tesoreria n. 25059.
- Fondo di garanzia per la prima casa: il Fondo è volto alla concessione di garanzie nella misura massima del 50 per cento della quota capitale di mutui ipotecari, di ammontare non superiore a 250mila euro, per l'acquisto (ovvero l'acquisto con interventi di ristrutturazione e accrescimento di efficienza energetica) di immobili, non di lusso, da adibire ad abitazione principale del mutuatario- Conto di tesoreria n. 25044.
- Fondo per i finanziamenti per l'acquisto di nuovi macchinari, impianti e attrezzature da parte delle piccole e medie imprese (c.d. Nuova Sabatini): il Fondo è finalizzato ad accrescere la competitività del sistema produttivo del Paese e migliorare l'accesso al credito delle micro, piccole e medie imprese (PMI) per l'acquisto di nuovi macchinari, impianti e attrezzature - Contabilità speciale n. 5850.
- Fondo per la ristrutturazione del debito delle regioni: il fondo è finalizzato a finanziare, ai sensi dell'articolo 45, comma 2, del decreto legge n. 66 del 2014, le operazioni di riacquisto da parte delle regioni dei titoli obbligazionari da esse emessi, al fine di ridurre il debito delle pubbliche amministrazioni - Contabilità speciale n. 5866.
- Fondo per lo sviluppo e la coesione (FSC): il Fondo è, congiuntamente ai Fondi strutturali europei, lo strumento finanziario principale attraverso cui vengono attuate le politiche per lo sviluppo della coesione economica, sociale e territoriale e la rimozione degli squilibri economici e sociali - Conto di tesoreria n. 25058.

- Fondo per il concorso dello Stato nel pagamento degli interessi sulle operazioni di credito a favore delle PMI danneggiate da calamità naturali, art. 31, Decreto-Legge 976/1966, *convertito* dalla Legge 1142/1966, Articolo 2, Decreto-Legge 691/1994, convertito dalla Legge 35/1995 - Conto di tesoreria n. 22021. *Il Decreto del Ministro dell'Economia e delle Finanze del 17 dicembre 2018 ne ha disposto la chiusura e la riconduzione in bilancio a decorrere dal 1 gennaio 2019;*
- Fondo centrale di garanzia per la copertura dei rischi derivanti dalle operazioni di credito a medio termine a favore delle medie e piccole imprese industriali danneggiate da calamità naturali, art. 28, Decreto-Legge 976/1966, convertito dalla Legge 1142/1966 – Conto di tesoreria n. 22010;
- Fondo per la garanzia dello Stato sulle passività emesse da parte di banche e di intermediari finanziari nell'ambito di operazioni di cartolarizzazione delle sofferenze: il fondo è autorizzato a concedere la garanzia dello Stato sulle passività emesse da parte di banche e di intermediari finanziari nell'ambito di operazioni di cartolarizzazione di crediti classificati come sofferenze. Il fondo è stato costituito con l'art. 12 del D.L. 18/2016, convertito in legge 49/2016 – Conto di tesoreria n. 25060;
- Fondo di garanzia per gli investimenti strategici: le operazioni finanziarie delle piattaforme di investimento ammissibili al Fondo europeo per gli investimenti strategici (FEIS) possono essere assistite dalla garanzia dello Stato. Legge 208/2015, co. 825 – Conto di tesoreria n. 25063;
- *Fondo di rotazione per la solidarietà alle vittime dei reati di tipo mafioso, delle richieste estorsive, dell'usura e dei reati internazionali violenti: le attività del Fondo, unificato con Legge n. 10/2011, gestito dalla Consap attraverso l'utilizzo di conti correnti bancari per conto del Ministero dell'Interno, sono regolate dalla Legge n. 44/1999 in materia di estorsione, dalla Legge n. 108/1996 in materia di usura, nonché dalla Legge n. 512/1999 in materia di risarcimenti alle vittime di mafia. Infine la Legge n. 122/2016 ha previsto che il Fondo di rotazione sia destinato anche all'indennizzo delle vittime di reati internazionali violenti – Conto corrente bancario;*
- *Fondo per lo sviluppo degli investimenti nel cinema e nell'audiovisivo: Legge n. 220/2016. Si tratta di concessione di contributi per il finanziamento di iniziative e manifestazioni intese a favorire lo sviluppo della cultura cinematografica e audiovisiva in Italia – Contabilità speciale n. 6071;*
- *Fondo da ripartire per l'integrazione delle risorse destinate alla concessione di garanzie rilasciate dallo Stato: DL 66/2014, art. 37, co. 6. Questa contabilità speciale contiene somme non ancora destinate a specifiche garanzie, che si conservano in tesoreria per fronteggiare carenze di liquidità su altri fondi di garanzia. – Contabilità speciale n. 6077.*



Fondi: prospetto riepilogativo – Anno 2017 – (dati in migliaia di euro)

| REGIONI                     | F.do Rotazione comunitarie - Risorse Comunitarie | F.do Rotazione politiche comunitarie - Risorse Nazionali | Crediti d'imposta - Agenzia delle Entrate | F.do per la crescita sostenibile | F.do per le agevolazioni alla ricerca (FAR) | F.do Imprenditorialità giovanile | F.do legge 295/73 - settore interno | F.do centrale di garanzia PMI | F.do Conti dormienti |
|-----------------------------|--|--|---|----------------------------------|---|----------------------------------|-------------------------------------|-------------------------------|----------------------|
| Abruzzo                     | 1.240  | 39.170   | 190.872                                   | 12.267                           | 2.399                                       | 2.649                            |                                     | 6.521                         | 562                  |
| Basilicata                  | 3.427  | 2.356  | 85.331                                    | 3.774                            | 122   | 1.734                            |                                     | 1.428                         | 226                  |
| Calabria                    | 147.181  | 35.733   | 192.754                                   | 5.929                            | 372   | 9.222                            |                                     | 7.959                         | 1.660                |
| Campania                    | 54.216   | 413.126  | 744.447                                   | 65.210                           | 1.799                                       | 31.603                           |                                     | 40.118                        | 3.903                |
| Emilia Romagna              | 56.637   | 49.306   | 1.298.896                                 | 18.458                           | 1.793                                       |                                  |                                     | 12.821                        | 2.342                |
| Friuli Venezia Giulia       | 10.536   | 6.343  | 244.480                                   | 666                              | 218   |                                  |                                     | 2.209                         | 1.144                |
| Lazio                       | 1.040.240  | 905.955  | 3.583.000                                 | 4.658                            | 1.800                                       | 238                              | 8.124                               | 21.942                        | 5.351                |
| Liguria                     | 11.220   | 8.118  | 509.722                                   | 4.369                            | 1.548                                       | 23                               |                                     | 1.232                         | 834                  |
| Lombardia                   | 46.450   | 44.419   | 3.422.180                                 | 24.469                           | 309   | 5                                |                                     | 56.450                        | 3.891                |
| Marche                      | 4.682  | 3.306  | 283.437                                   | 3.802                            |   | 4                                |                                     | 11.893                        | 524                  |
| Molise                      | 480  | 340  | 35.113                                    | 53                               |   | 1.448                            |                                     | 842                           | 183                  |
| Remonte                     | 66.607   | 57.816   | 833.428                                   | 10.326                           | 438   |                                  |                                     | 14.603                        | 1.260                |
| Ruglia                      | 53.452   | 16.498   | 559.308                                   | 9.441                            | 7.067                                       | 10.680                           |                                     | 22.138                        | 1.952                |
| Sardegna                    | 4.083  | 3.080  | 183.696                                   | 4.046                            | 212   | 840                              |                                     | 590                           | 809                  |
| Sicilia                     | 324.056  | 8.967  | 470.022                                   | 4.543                            | 206   | 11.690                           |                                     | 13.149                        | 2.578                |
| Toscana                     | 54.478   | 47.237   | 1.666.415                                 | 19.029                           | 3.152                                       | 21                               |                                     | 13.268                        | 1.337                |
| Umbria                      | 1.744  | 1.407  | 156.099                                   | 5.235                            |   |                                  |                                     | 3.796                         | 397                  |
| Valle D'Aosta               | 367  | 745  | 19.033                                    |                                  |   |                                  |                                     | 179                           | 201                  |
| Veneto                      | 89.021   | 106.861  | 1.372.968                                 | 6.666                            |   | 12                               |                                     | 19.216                        | 1.836                |
| Trentino Alto Adige         | 46.965   | 43.190   | 297.803                                   | 398                              |   |                                  |                                     | 2.394                         | 510                  |
| <b>SPESA REGIONALIZZATA</b> | <b>2.017.082</b>                                 | <b>1.793.972</b>   | <b>16.149.004</b>                         | <b>203.341</b>                   | <b>21.436</b>                               | <b>70.171</b>                    | <b>8.124</b>                        | <b>252.748</b>                | <b>31.500</b>        |
| Spesa non regionalizzabile  | 1.174.108  | 1.295.320  |   | 900.634                          | 8.134                                       |                                  |                                     |                               | 1.131                |
| <b>TOTALE NAZIONALE</b>     | <b>3.191.190</b>                                 | <b>3.089.292</b>   | <b>16.149.004</b>                         | <b>1.103.975</b>                 | <b>29.570</b>                               | <b>70.171</b>                    | <b>8.124</b>                        | <b>252.748</b>                | <b>32.631</b>        |

(segue)

segue Fondi: prospetto riepilogativo – Anno 2017 – (dati in migliaia di euro)

| REGIONI                     | F.do Industrie tecniche | F.do Mutui prima casa | F.do di rotazione finanziaria Enti Locali | Social card    | F.do Reddito di inclusione | F.do Edilizia sovvenzionata | F.do Edilizia agevolata | F.do globale Regioni | Contratti d'Area |
|-----------------------------|-------------------------|-----------------------|---|----------------|----------------------------|-----------------------------|-------------------------|----------------------|------------------|
| Abruzzo                     | 27                      | 63                    | 827                                       | 3.122          |                            |                             |                         | 145                  |                  |
| Basilicata                  | 95                      | 8                     | 15.924                                    | 1.378          |                            |                             |                         |                      |                  |
| Calabria                    | 157                     | 43                    | 26.217                                    | 11.637         |                            | 131                         |                         | 11.545               |                  |
| Campania                    | 621                     | 153                   | 63.363                                    | 39.095         |                            | 544                         | 2                       | 13.260               | 602              |
| Emilia Romagna              | 2.391                   | 54                    | 2.364                                     | 9.303          |                            | 603                         | 1                       | 922                  |                  |
| Friuli Venezia Giulia       | 269                     | 28                    |   | 2.254          |                            |                             |                         | 740                  |                  |
| Lazio                       | 26.005                  | 376                   |   | 18.935         |                            |                             | 8                       | 5.708                | 23               |
| Liguria                     | 46                      | 83                    |   | 3.424          |                            | 84                          | 0                       | 643                  | 614              |
| Lombardia                   | 1.893                   | 342                   |   | 19.403         |                            |                             | 146                     | 6.453                | 3.538            |
| Marche                      | 226                     | 50                    |   | 2.828          |                            |                             |                         | 2.472                |                  |
| Molise                      |                         | 9                     |   | 786            |                            |                             |                         |                      | 2.073            |
| Piemonte                    | 543                     | 214                   |   | 10.212         |                            |                             | 301                     | 7.555                |                  |
| Puglia                      | 530                     | 161                   | 9.869                                     | 16.657         |                            | 7.747                       |                         | 21.377               | 380              |
| Sardegna                    | 46                      | 158                   |   | 4.827          |                            |                             | 5                       | 1.441                | 395              |
| Sicilia                     | 319                     | 163                   | 43.234                                    | 38.348         |                            |                             |                         | 16.364               | 715              |
| Toscana                     | 601                     | 116                   | 13.207                                    | 6.888          |                            | 215                         | 2                       | 2.229                |                  |
| Umbria                      | 50                      | 46                    |   | 1.552          |                            |                             |                         |                      |                  |
| Valle D'Aosta               |                         | 2                     |   | 221            |                            |                             |                         |                      |                  |
| Veneto                      | 850                     | 113                   |   | 8.240          |                            |                             | 26                      |                      | 1.489            |
| Trentino Alto Adige         | 33                      | 0                     |   | 1.317          |                            |                             |                         |                      |                  |
| <b>SPESA REGIONALIZZATA</b> | <b>34.702</b>           | <b>2.182</b>          | <b>175.004</b>                            | <b>200.427</b> |                            | <b>9.324</b>                | <b>491</b>              | <b>91.036</b>        | <b>9.829</b>     |
| Spesa non regionalizzabile  | 865                     | 352                   | 292                                       | 693            | 250.000                    |                             |                         |                      |                  |
| <b>TOTALE NAZIONALE</b>     | <b>35.567</b>           | <b>2.533</b>          | <b>175.297</b>                            | <b>201.121</b> | <b>250.000</b>             | <b>9.324</b>                | <b>491</b>              | <b>91.036</b>        | <b>9.829</b>     |

(segue)

segue Fondi: prospetto riepilogativo – Anno 2017 – (dati in migliaia di euro)

| REGIONI                     | Patti territoriali | F.do rotativo sostegno imprese | F.do progettualità Enti territoriali e locali | F.do sviluppo trasporto merci per ferrovia | F.do riduzione gas serra | F.do liquidità EELL, pagamento debiti | F.do SACE      | F.do Garanzia SACE | F.do garanzia prima casa |
|-----------------------------|--------------------|--------------------------------|---|--|--------------------------|---------------------------------------|----------------|--------------------|--------------------------|
| Abruzzo                     | 943                |                                | 29  | 6  | 229                      |                                       |                |                    |                          |
| Basilicata                  | 536                | 194                            |   | 5  |                          |                                       |                |                    |                          |
| Calabria                    | 862                |                                | 300   | 14   | 2.120                    |                                       |                |                    |                          |
| Campania                    | 3.216              | 2.334                          |   | 42   | 210                      |                                       | 295            |                    |                          |
| Emilia Romagna              | 1.393              | 39.221                         |   | 527  | 788                      |                                       | 7.504          |                    |                          |
| Friuli Venezia Giulia       | 1.927              | 12.347                         |   | 6  |                          |                                       | 214.137        |                    |                          |
| Lazio                       | 2.496              | 8.482                          | 86  | 5.029                                      | 2.941                    |                                       | 43.964         | 389                |                          |
| Liguria                     | 2.058              |                                | 40  | 518  |                          |                                       | 38             |                    |                          |
| Lombardia                   |                    | 24.533                         |   | 4.953                                      | 1.399                    |                                       | 41.899         | 95                 |                          |
| Marche                      | 593                | 647                            |   | 4  | 823                      |                                       | 852            |                    |                          |
| Molise                      |                    |                                |   |  |                          |                                       |                |                    |                          |
| Flemonte                    | 2.770              | 29.969                         |   | 202  | 858                      |                                       | 42.503         |                    |                          |
| Puglia                      | 5.321              |                                |   | 277  | 482                      |                                       |                |                    |                          |
| Sardegna                    | 1.323              | 34                             |   | 100  |                          |                                       | 121            |                    |                          |
| Sicilia                     | 4.885              |                                | 110   | 250  | 39                       |                                       | 2.693          |                    |                          |
| Toscana                     | 1.159              | 9.666                          | 81  | 56   | 950                      |                                       | 2.245          |                    |                          |
| Umbria                      | 728                |                                |   | 208  | 198                      |                                       |                |                    |                          |
| Valle D'Aosta               |                    |                                |   |  |                          |                                       |                |                    |                          |
| Veneto                      | 2.249              | 10.658                         |   | 324  | 797                      |                                       | 6.611          |                    |                          |
| Trentino Alto Adige         |                    |                                |   | 901  | 37                       |                                       | 356            |                    |                          |
| <b>SPESA REGIONALIZZATA</b> | <b>32.458</b>      | <b>138.083</b>                 | <b>647</b>                                    | <b>13.422</b>                              | <b>11.870</b>            |                                       | <b>363.217</b> | <b>484</b>         |                          |
| Spesa non regionalizzabile  | 212                |                                |   | 1.126                                      |                          | 323.045                               |                |                    | 572                      |
| <b>TOTALE NAZIONALE</b>     | <b>32.670</b>      | <b>138.083</b>                 | <b>647</b>                                    | <b>14.548</b>                              | <b>11.870</b>            | <b>323.045</b>                        | <b>363.217</b> | <b>484</b>         | <b>572</b>               |

(segue)

segue Fondi: prospetto riepilogativo – Anno 2017 – (dati in migliaia di euro)

| REGIONI                     | F.do finanziamenti acquisto impianti PMI | F.do per la ristrutturazione debito regioni | F.do per lo sviluppo e la coesione | F.do contributi interessi PMI danneggiate da calamità | F.do centrale di garanzia PMI danneggiate da calamità naturali | F.do di garanzia passività sofferenze | F.do di garanzia per gli investimenti strategici | Fondo vittime reati mafia, estorsione, usura | Fondo investimenti cinema |
|-----------------------------|--|---|------------------------------------|---|--|---------------------------------------|--|--|---------------------------|
| Abruzzo                     | 579                                      |   | 202.346                            |   |  |                                       |  | 958  |                           |
| Basilicata                  | 106                                      |   | 226.504                            |   |  |                                       |  | 26   |                           |
| Calabria                    | 157                                      |   | 24.861                             |   |  |                                       |  | 3.138  |                           |
| Campania                    | 737                                      |   | 265.999                            |   |  |                                       |  | 10.004                                       |                           |
| Emilia Romagna              | 8.286                                    |   | 13.061                             | 37  |  |                                       |  | 29   |                           |
| Friuli Venezia Giulia       | 1.177                                    |   | 30                                 |   |  |                                       |  |  | 40.600                    |
| Lazio                       | 978                                      |   | 49.073                             | 45  |  |                                       |  | 5.887  |                           |
| Liguria                     | 409                                      |   | 63.667                             |   |  |                                       |  |  |                           |
| Lombardia                   | 18.135                                   |   | 43.259                             | 200   |  |                                       |  | 28   |                           |
| Marche                      | 2.157                                    |   |                                    |   |  |                                       |  | 17   |                           |
| Molise                      | 86                                       |   | 114.780                            |   |  |                                       |  |  |                           |
| Piemonte                    | 6.284                                    |   | 148.947                            | 5.347   | 4.322  |                                       |  | 17   |                           |
| Puglia                      | 380                                      |   | 201.172                            |   |  |                                       |  | 3.363  |                           |
| Sardegna                    | 320                                      |   | 392.379                            |   |  |                                       |  |  |                           |
| Sicilia                     | 685                                      |   | 383.272                            |   |  |                                       |  | 38.032                                       |                           |
| Toscana                     | 3.880                                    |   | 103.392                            |   |  |                                       |  | 63   |                           |
| Umbria                      | 397                                      |   | 20.150                             |   |  |                                       |  | 55   |                           |
| Valle D'Aosta               | 131                                      |   | 8.417                              | 65  |  |                                       |  | 64   |                           |
| Veneto                      | 12.505                                   |   | 57.313                             |   |  |                                       |  | 1.619  | 3.500                     |
| Trentino Alto Adige         | 898                                      |   | 23.193                             |   |  |                                       |  |  |                           |
| <b>SPESA REGIONALIZZATA</b> | <b>58.286</b>                            |   | <b>2.341.814</b>                   | <b>5.695</b>  | <b>4.322</b>   |                                       |  | <b>63.301</b>                                | <b>44.100</b>             |
| Spesa non regionalizzabile  |  | 1.203.538                                   | 220.887                            |   |  | 419                                   |  |  |                           |
| <b>TOTALE NAZIONALE</b>     | <b>58.286</b>                            | <b>1.203.538</b>                            | <b>2.562.701</b>                   | <b>5.695</b>  | <b>4.322</b>   | <b>419</b>                            | <b>99</b>  | <b>63.301</b>                                | <b>44.100</b>             |

Fondi: prospetto riepilogativo – Anno 2017 – (valori percentuali)

| REGIONI                     | F.do Rotazione politiche comunitarie - Risorse Comunitarie | F.do Rotazione politiche comunitarie - Risorse Nazionali | Crediti d'imposta - Agenzia delle Entrate | F.do per la crescita sostenibile | F.do per le agevolazioni alla ricerca (FAR) | F.do Imprenditorialità giovanile | F.do legge 295/79 - settore interno | F.do centrale di garanzia PMI | F.do Conti dormienti |
|-----------------------------|--|--|---|----------------------------------|---|----------------------------------|-------------------------------------|-------------------------------|----------------------|
| Abruzzo                     | 0,06   | 2,18   | 1,18                                      | 6,03                             | 11,19                                       | 3,78                             |                                     | 2,58                          | 1,78                 |
| Basilicata                  | 0,17   | 0,13   | 0,53                                      | 1,86                             | 0,57  | 2,47                             |                                     | 0,57                          | 0,72                 |
| Calabria                    | 7,30   | 1,99   | 1,19                                      | 2,92                             | 1,74  | 13,14                            |                                     | 3,15                          | 5,27                 |
| Campania                    | 2,69   | 23,03  | 4,61                                      | 32,07                            | 8,39  | 45,04                            |                                     | 15,87                         | 12,39                |
| Emilia Romagna              | 2,81   | 2,75   | 8,04                                      | 9,08                             | 8,37  |                                  |                                     | 5,07                          | 7,44                 |
| Friuli Venezia Giulia       | 0,52   | 0,35   | 1,51                                      | 0,33                             | 1,02  |                                  |                                     | 0,87                          | 3,63                 |
| Lazio                       | 51,57  | 50,50  | 22,19                                     | 2,29                             | 8,40  | 0,34                             | 100,00                              | 8,68                          | 16,99                |
| Liguria                     | 0,56   | 0,45   | 3,16                                      | 2,15                             | 7,22  | 0,03                             |                                     | 0,49                          | 2,65                 |
| Lombardia                   | 2,30   | 2,48   | 21,19                                     | 12,03                            | 1,44  | 0,01                             |                                     | 22,33                         | 12,35                |
| Marche                      | 0,23   | 0,18   | 1,76                                      | 1,87                             |   | 0,01                             |                                     | 4,71                          | 1,66                 |
| Molise                      | 0,02   | 0,02   | 0,22                                      | 0,03                             |   | 2,06                             |                                     | 0,33                          | 0,58                 |
| Piemonte                    | 3,30   | 3,22   | 5,16                                      | 5,08                             | 2,04  |                                  |                                     | 5,78                          | 4,00                 |
| Puglia                      | 2,65   | 0,92   | 3,46                                      | 4,64                             | 32,97                                       | 15,22                            |                                     | 8,76                          | 6,20                 |
| Sardegna                    | 0,20   | 0,17   | 1,14                                      | 1,99                             | 0,99  | 1,20                             |                                     | 0,23                          | 2,57                 |
| Sicilia                     | 16,07  | 0,50   | 2,91                                      | 2,23                             | 0,96  | 16,66                            |                                     | 5,20                          | 8,18                 |
| Toscana                     | 2,70   | 2,63   | 10,32                                     | 9,36                             | 14,70                                       | 0,03                             |                                     | 5,25                          | 4,25                 |
| Umbria                      | 0,09   | 0,08   | 0,97                                      | 2,57                             |   |                                  |                                     | 1,50                          | 1,26                 |
| Valle D'Aosta               | 0,02   | 0,04   | 0,12                                      |                                  |   |                                  |                                     | 0,07                          | 0,64                 |
| Veneto                      | 4,41   | 5,96   | 8,50                                      | 3,28                             |   | 0,02                             |                                     | 7,60                          | 5,83                 |
| Trentino Alto Adige         | 2,33   | 2,41   | 1,84                                      | 0,20                             |   |                                  |                                     | 0,95                          | 1,62                 |
| <b>SPESA REGIONALIZZATA</b> | <b>100</b>   | <b>100</b>   | <b>100</b>                                | <b>100</b>                       | <b>100</b>                                  | <b>100</b>                       | <b>100</b>                          | <b>100</b>                    | <b>100</b>           |

(segue)

segue Fondi: prospetto riepilogativo – Anno 2017 – (valori percentuali)

| REGIONI                     | F.do Industrie tecniche | F.do Mutui prima casa | F.do di rotazione finanziaria Enti Locali | Social card | F.do Reddito di inclusione | F.do Edilizia sovvenzionata | F.do Edilizia agevolata | F.do globale Regioni | Contratti d'Area |
|-----------------------------|-------------------------|-----------------------|---|-------------|----------------------------|-----------------------------|-------------------------|----------------------|------------------|
| Abruzzo                     | 0,08                    | 2,87                  | 0,47                                      | 1,56        |                            |                             |                         | 0,16                 |                  |
| Basilicata                  | 0,27                    | 0,35                  | 9,10                                      | 0,69        |                            |                             |                         |                      |                  |
| Calabria                    | 0,45                    | 1,97                  | 14,98                                     | 5,81        |                            | 1,41                        |                         | 12,68                |                  |
| Campania                    | 1,79                    | 7,00                  | 36,21                                     | 19,51       |                            | 5,83                        | 0,33                    | 14,57                | 6,13             |
| Emilia Romagna              | 6,89                    | 2,46                  | 1,35                                      | 4,64        |                            | 6,47                        | 0,15                    | 1,01                 |                  |
| Friuli Venezia Giulia       | 0,78                    | 1,28                  |   | 1,12        |                            |                             |                         | 0,81                 |                  |
| Lazio                       | 74,94                   | 17,22                 |   | 9,45        |                            |                             | 1,56                    | 6,27                 | 0,24             |
| Liguria                     | 0,13                    | 3,82                  |   | 1,71        |                            | 0,90                        | 0,01                    | 0,71                 | 6,25             |
| Lombardia                   | 5,45                    | 15,68                 |   | 9,68        |                            |                             | 29,70                   | 7,09                 | 35,99            |
| Marche                      | 0,65                    | 2,30                  |   | 1,41        |                            |                             |                         | 2,72                 |                  |
| Molise                      |                         | 0,41                  |   | 0,39        |                            |                             |                         |                      | 21,09            |
| Piemonte                    | 1,56                    | 9,79                  |   | 5,10        |                            |                             |                         | 8,30                 |                  |
| Puglia                      | 1,53                    | 7,38                  | 5,64                                      | 8,31        |                            | 83,09                       |                         | 23,48                | 3,86             |
| Sardegna                    | 0,13                    | 7,26                  |   | 2,41        |                            |                             | 1,05                    | 1,58                 | 4,02             |
| Sicilia                     | 0,92                    | 7,46                  | 24,70                                     | 19,13       |                            |                             |                         | 17,98                | 7,27             |
| Toscana                     | 1,73                    | 5,32                  | 7,55                                      | 3,44        |                            | 2,31                        | 0,46                    | 2,45                 |                  |
| Umbria                      | 0,14                    | 2,13                  |   | 0,77        |                            |                             |                         |                      |                  |
| Valle D'Aosta               |                         | 0,08                  |   | 0,11        |                            |                             |                         |                      |                  |
| Veneto                      | 2,45                    | 5,19                  |   | 4,11        |                            |                             | 5,36                    | 0,20                 | 15,15            |
| Trentino Alto Adige         | 0,09                    | 0,00                  |   | 0,66        |                            |                             |                         |                      |                  |
| <b>SPESA REGIONALIZZATA</b> | <b>100</b>              | <b>100</b>            | <b>100</b>                                | <b>100</b>  |                            | <b>100</b>                  | <b>100</b>              | <b>100</b>           | <b>100</b>       |

(segue)

segue Fondi: prospetto riepilogativo – Anno 2017 – (valori percentuali)

| REGIONI                     | Patti territoriali | F.do rotativo sostegno imprese | F.do progettualità Enti territoriali e locali | F.do sviluppo trasporto merci per ferrovia | F.do riduzione gas serra | F.do liquidità E.E.L. pagamento debiti | F.do SACE  | F.do Garanzia SACE | F.do garanzia prima casa |
|-----------------------------|--------------------|--------------------------------|---|--|--------------------------|--|------------|--------------------|--------------------------|
| Abruzzo                     | 2,91               |                                | 4,53  | 0,05                                       | 1,93                     |  |            |                    |                          |
| Basilicata                  | 1,65               | 0,14                           |   | 0,04                                       |                          |  |            |                    |                          |
| Calabria                    | 2,65               |                                | 46,39   | 0,10                                       | 17,86                    |  |            |                    |                          |
| Campania                    | 9,91               | 1,69                           |   | 0,31                                       | 1,77                     |  | 0,08       |                    |                          |
| Emilia Romagna              | 4,29               | 28,40                          |   | 3,92                                       | 6,64                     |  | 2,07       |                    |                          |
| Friuli Venezia Giulia       | 5,94               | 8,94                           |   | 0,05                                       |                          |  | 58,96      |                    |                          |
| Lazio                       | 7,69               | 6,14                           | 13,26   | 37,47                                      | 24,78                    |  | 12,10      | 80,34              |                          |
| Liguria                     | 6,34               |                                |   | 3,86                                       |                          |  | 0,01       |                    |                          |
| Lombardia                   |                    | 17,77                          | 6,26  | 36,90                                      | 11,78                    |  | 11,54      | 19,66              |                          |
| Marche                      | 1,83               | 0,47                           |   | 0,03                                       | 6,93                     |  | 0,23       |                    |                          |
| Molise                      |                    |                                |   |  |                          |  |            |                    |                          |
| Piemonte                    | 8,53               | 21,70                          |   | 1,50                                       | 7,23                     |  | 11,70      |                    |                          |
| Puglia                      | 16,39              |                                |   | 2,06                                       | 4,06                     |  |            |                    |                          |
| Sardegna                    | 4,08               | 0,02                           |   | 0,75                                       |                          |  | 0,03       |                    |                          |
| Sicilia                     | 15,05              |                                | 17,04   | 1,87                                       | 0,33                     |  | 0,74       |                    |                          |
| Toscana                     | 3,57               | 7,00                           | 12,52   | 0,42                                       | 8,01                     |  | 0,62       |                    |                          |
| Umbria                      | 2,24               |                                |   | 1,55                                       | 1,67                     |  |            |                    |                          |
| Valle D'Aosta               |                    |                                |   |  |                          |  |            |                    |                          |
| Veneto                      | 6,93               | 7,72                           |   | 2,41                                       | 6,72                     |  | 1,82       |                    |                          |
| Trentino Alto Adige         |                    |                                |   | 6,71                                       | 0,31                     |  | 0,10       |                    |                          |
| <b>SPESA REGIONALIZZATA</b> | <b>100</b>         | <b>100</b>                     | <b>100</b>                                    | <b>100</b>                                 | <b>100</b>               |  | <b>100</b> | <b>100</b>         |                          |

(segue)

segue Fondi: prospetto riepilogativo – Anno 2017 – (valori percentuali)

| REGIONI                     | F.do finanziamenti acquisto impianti PMI | F.do per la ristrutturazione debito regioni | F.do per lo sviluppo e la coesione | F.do contributi interesi PMI danneggiate da calamità | F.do centrale di garanzia PMI danneggiate da calamità naturali | F.do di garanzia passività sofferenze | F.do di garanzia per gli investimenti strategici | Fondo vittime reati mafia, estorsione, usura | Fondo investimenti cinema |
|-----------------------------|--|---|------------------------------------|--|--|---------------------------------------|--|--|---------------------------|
| Abruzzo                     | 0,99                                     |   | 8,64                               |  |  |                                       |  | 1,51   |                           |
| Basilicata                  | 0,18                                     |   | 9,67                               |  |  |                                       |  | 0,04   |                           |
| Calabria                    | 0,27                                     |   | 1,06                               |  |  |                                       |  | 4,96   |                           |
| Campania                    | 1,26                                     |   | 11,36                              |  |  |                                       |  | 15,80  |                           |
| Emilia Romagna              | 14,22                                    |   | 0,56                               | 0,65   |  |                                       |  | 0,05   |                           |
| Friuli Venezia Giulia       | 2,02                                     |   | 0,00                               | 0,79   |  |                                       |  | 9,30   | 92,06                     |
| Lazio                       | 1,68                                     |   | 2,10                               |  |  |                                       |  | 0,04   |                           |
| Liguria                     | 0,70                                     |   | 2,72                               |  |  |                                       |  | 0,03   |                           |
| Lombardia                   | 31,11                                    |   | 1,85                               | 3,51   |  |                                       |  |  |                           |
| Marche                      | 3,70                                     |   |                                    |  |  |                                       |  |  |                           |
| Molise                      | 0,15                                     |   | 4,90                               |  |  |                                       |  |  |                           |
| Piemonte                    | 10,78                                    |   | 6,36                               | 93,90  | 100,00   |                                       |  | 0,03   |                           |
| Puglia                      | 0,65                                     |   | 8,59                               |  |  |                                       |  | 5,31   |                           |
| Sardegna                    | 0,55                                     |   | 16,76                              |  |  |                                       |  |  |                           |
| Sicilia                     | 1,17                                     |   | 16,37                              |  |  |                                       |  | 60,08  |                           |
| Toscana                     | 6,66                                     |   | 4,42                               |  |  |                                       |  | 0,10   |                           |
| Umbria                      | 0,68                                     |   | 0,86                               |  |  |                                       |  | 0,09   |                           |
| Valle DAosta                | 0,22                                     |   | 0,36                               | 1,14   |  |                                       |  | 0,10   |                           |
| Veneto                      | 21,45                                    |   | 2,45                               |  |  |                                       |  | 2,56   | 7,94                      |
| Trentino Alto Adige         | 1,54                                     |   | 0,99                               |  |  |                                       |  |  |                           |
| <b>SPESA REGIONALIZZATA</b> | <b>100</b>                               |   | <b>100</b>                         | <b>100</b>   | <b>100</b>   |                                       |  | <b>100</b>                                   | <b>100</b>                |



Fondi: prospetto riepilogativo – per abitante (\*) – Anno 2017 – (dati in euro)

| REGIONI                              | F.do Rotazione politiche comunitarie - Risorse Comunitarie | F.do Rotazione politiche comunitarie - Risorse Nazionali | Crediti d'imposta - Agenzia delle Entrate | F.do per la crescita sostenibile | F.do per le agevolazioni alla ricerca (FAR) | F.do Imprenditorialità giovanile | F.do legge 295/73 - settore interno | F.do centrale di garanzia PMI | F.do Conti dormienti |
|--------------------------------------|--|--|---|----------------------------------|---|----------------------------------|-------------------------------------|-------------------------------|----------------------|
| Abruzzo                              | 1  | 30   | 145                                       | 9                                | 2   | 2                                |                                     | 5                             | 0                    |
| Basilicata                           | 6  | 4  | 150                                       | 7                                | 0   | 3                                |                                     | 3                             | 0                    |
| Calabria                             | 75   | 18   | 98  | 3                                | 0   | 5                                |                                     | 4                             | 1                    |
| Campania                             | 9  | 71   | 128                                       | 11                               | 0   | 5                                |                                     | 7                             | 1                    |
| Emilia Romagna                       | 13   | 11   | 292                                       | 4                                | 0   |                                  |                                     | 3                             | 1                    |
| Friuli Venezia Giulia                | 9  | 5  | 201                                       | 1                                | 0   |                                  |                                     | 2                             | 1                    |
| Lazio                                | 176  | 154  | 608                                       | 1                                | 0   | 0                                | 1                                   | 4                             | 1                    |
| Liguria                              | 7  | 5  | 327                                       | 3                                | 1   | 0                                |                                     | 1                             | 1                    |
| Lombardia                            | 5  | 4  | 341                                       | 2                                | 0   | 0                                |                                     | 6                             | 0                    |
| Marche                               | 3  | 2  | 185                                       | 2                                | 0   | 0                                |                                     | 8                             | 0                    |
| Molise                               | 2  | 1  | 113                                       | 0                                | 0   | 5                                |                                     | 3                             | 1                    |
| Piemonte                             | 15   | 13   | 190                                       | 2                                | 0   |                                  |                                     | 3                             | 0                    |
| Puglia                               | 13   | 4  | 138                                       | 2                                | 2   | 3                                |                                     | 5                             | 0                    |
| Sardegna                             | 2  | 2  | 111                                       | 2                                | 0   | 1                                |                                     | 0                             | 0                    |
| Sicilia                              | 64   | 2  | 93  | 1                                | 0   | 2                                |                                     | 3                             | 1                    |
| Toscana                              | 15   | 13   | 446                                       | 5                                | 1   | 0                                |                                     | 4                             | 0                    |
| Umbria                               | 2  | 2  | 176                                       | 6                                |   |                                  |                                     | 4                             | 0                    |
| Valle D'Aosta                        | 3  | 6  | 150                                       |                                  |   |                                  |                                     | 1                             | 2                    |
| Veneto                               | 18   | 22   | 280                                       | 1                                |   | 0                                |                                     | 4                             | 0                    |
| Trentino Alto Adige                  | 44   | 41   | 280                                       | 0                                |   |                                  |                                     | 2                             | 0                    |
| <b>ITALIA (spesa regionalizzata)</b> | <b>33</b>  | <b>30</b>  | <b>267</b>                                | <b>3</b>                         | <b>0</b>                                    | <b>1</b>                         | <b>0</b>                            | <b>4</b>                      | <b>1</b>             |
| <b>ITALIA</b>                        | <b>53</b>  | <b>51</b>  | <b>267</b>                                | <b>18</b>                        | <b>0</b>                                    | <b>1</b>                         | <b>0</b>                            | <b>4</b>                      | <b>1</b>             |

(segue)

(\*) Popolazione media - Anno 2017. Fonte: ISTAT

segue Fondi: prospetto riepilogativo – per abitante (\*) – Anno 2017 – (dati in euro)

| REGIONI                              | F.do Industrie tecniche | F.do Mutui prima casa | F.do di rotazione finanziaria Enti Locali | Social card | F.do Reddito di inclusione | F.do Edilizia sovvenzionata | F.do Edilizia agevolata | F.do globale Regioni | Contratti d'Area |
|--------------------------------------|-------------------------|-----------------------|---|-------------|----------------------------|-----------------------------|-------------------------|----------------------|------------------|
| Abruzzo                              | 0                       | 0                     | 1   | 2           |                            |                             |                         | 0                    |                  |
| Basilicata                           | 0                       | 0                     | 28  | 2           |                            |                             |                         |                      |                  |
| Calabria                             | 0                       | 0                     | 13  | 6           |                            | 0                           |                         | 6                    |                  |
| Campania                             | 0                       | 0                     | 11  | 7           |                            | 0                           | 0                       | 2                    | 0                |
| Emilia Romagna                       | 1                       | 0                     | 1   | 2           |                            | 0                           | 0                       | 0                    |                  |
| Friuli Venezia Giulia                | 0                       | 0                     |   | 2           |                            |                             |                         | 1                    |                  |
| Lazio                                | 4                       | 0                     |   | 3           |                            |                             | 0                       | 1                    | 0                |
| Liguria                              | 0                       | 0                     |   | 2           |                            | 0                           | 0                       | 0                    | 0                |
| Lombardia                            | 0                       | 0                     |   | 2           |                            |                             | 0                       | 1                    | 0                |
| Marche                               | 0                       | 0                     |   | 2           |                            |                             |                         | 2                    |                  |
| Molise                               | 0                       | 0                     |   | 3           |                            |                             |                         |                      | 7                |
| Piemonte                             | 0                       | 0                     |   | 2           |                            |                             |                         | 2                    |                  |
| Puglia                               | 0                       | 0                     | 2   | 4           |                            | 2                           |                         | 5                    | 0                |
| Sardegna                             | 0                       | 0                     |   | 3           |                            |                             | 0                       | 1                    | 0                |
| Sicilia                              | 0                       | 0                     | 9   | 8           |                            |                             |                         | 3                    | 0                |
| Toscana                              | 0                       | 0                     | 4   | 2           |                            | 0                           |                         | 1                    |                  |
| Umbria                               | 0                       | 0                     |   | 2           |                            |                             |                         |                      |                  |
| Valle D'Aosta                        | 0                       | 0                     |   | 2           |                            |                             |                         |                      |                  |
| Veneto                               | 0                       | 0                     |   | 2           |                            |                             | 0                       | 0                    | 0                |
| Trentino Alto Adige                  | 0                       | 0                     |   | 1           |                            |                             |                         |                      |                  |
| <b>ITALIA (spesa regionalizzata)</b> | <b>1</b>                | <b>0</b>              | <b>3</b>                                  | <b>3</b>    |                            | <b>0</b>                    | <b>0</b>                | <b>2</b>             | <b>0</b>         |
| <b>ITALIA</b>                        | <b>1</b>                | <b>0</b>              | <b>3</b>                                  | <b>3</b>    | <b>4</b>                   | <b>0</b>                    | <b>0</b>                | <b>2</b>             | <b>0</b>         |

(segue)

(\*) Popolazione media - Anno 2017. Fonte: ISTAT

segue Fondi: prospetto riepilogativo – per abitante (\*) – Anno 2017 – (dati in euro)

| REGIONI                              | Patti territoriali | F.do rotativo sostegno imprese | F.do progettualità Enti territoriali e locali | F.do sviluppo trasporto merci per ferrovia | F.do riduzione gas serra | F.do liquidità E.L.L. pagamento debiti | F.do SACE | F.do Garanzia SACE | F.do garanzia prima casa |
|--------------------------------------|--------------------|--------------------------------|---|--|--------------------------|--|-----------|--------------------|--------------------------|
| Abruzzo                              | 1                  |                                | 0   | 0  | 0                        |  |           |                    |                          |
| Basilicata                           | 1                  | 0                              |   | 0  |                          |  |           |                    |                          |
| Calabria                             | 0                  |                                | 0   | 0  | 1                        |  |           |                    |                          |
| Campania                             | 1                  | 0                              |   | 0  | 0                        |  | 0         |                    |                          |
| Emilia Romagna                       | 0                  | 9                              |   | 0  | 0                        |  | 2         |                    |                          |
| Friuli Venezia Giulia                | 2                  | 10                             |   | 0  |                          |  | 176       |                    |                          |
| Lazio                                | 0                  | 1                              | 0   | 1  | 0                        |  | 7         | 0                  |                          |
| Liguria                              | 1                  |                                | 0   | 0  | 0                        |  | 0         |                    |                          |
| Lombardia                            |                    | 2                              | 0   | 0  | 0                        |  | 4         | 0                  |                          |
| Marche                               | 0                  | 0                              |   | 0  | 1                        |  | 1         |                    |                          |
| Molise                               |                    |                                |   |  |                          |  |           |                    |                          |
| Piemonte                             | 1                  | 7                              |   | 0  | 0                        |  | 10        |                    |                          |
| Puglia                               | 1                  |                                |   | 0  | 0                        |  |           |                    |                          |
| Sardegna                             | 1                  | 0                              |   | 0  | 0                        |  | 0         |                    |                          |
| Sicilia                              | 1                  |                                | 0   | 0  | 0                        |  | 1         |                    |                          |
| Toscana                              | 0                  | 3                              | 0   | 0  | 0                        |  | 1         |                    |                          |
| Umbria                               | 1                  |                                |   | 0  | 0                        |  |           |                    |                          |
| Valle D'Aosta                        |                    |                                |   |  |                          |  |           |                    |                          |
| Veneto                               | 0                  | 2                              |   | 0  | 0                        |  | 1         |                    |                          |
| Trentino Alto Adige                  |                    |                                |   | 1  | 0                        |  | 0         |                    |                          |
| <b>ITALIA (spesa regionalizzata)</b> | <b>1</b>           | <b>2</b>                       | <b>0</b>                                      | <b>0</b>                                   | <b>0</b>                 |  | <b>6</b>  | <b>0</b>           | <b>0</b>                 |
| <b>ITALIA</b>                        | <b>1</b>           | <b>2</b>                       | <b>0</b>                                      | <b>0</b>                                   | <b>0</b>                 | <b>5</b>                               | <b>6</b>  | <b>0</b>           | <b>0</b>                 |

(segue)

(\*) Popolazione media - Anno 2017. Fonte: ISTAT

segue Fondi: prospetto riepilogativo – per abitante (\*) – Anno 2017 – (dati in euro)

| REGIONI                              | F.do finanziamenti acquisto impianti PMI | F.do per la ristrutturazione debito regioni | F.do per lo sviluppo e la coesione | F.do contribuiti interessi PMI danneggiate da calamità | F.do centrale di garanzia PMI danneggiate da calamità naturali | F.do di garanzia passività sofferenze | F.do di garanzia per gli investimenti strategici | Fondo vittime reati mafia, estorsione, usura | Fondo investimenti cinema |
|--------------------------------------|--|---|------------------------------------|--|--|---------------------------------------|--|--|---------------------------|
| Abruzzo                              | 0  |   | 153                                |  |  |                                       |  | 1  |                           |
| Basilicata                           | 0  |   | 398                                |  |  |                                       |  | 0  |                           |
| Calabria                             | 0  |   | 13                                 |  |  |                                       |  | 2  |                           |
| Campania                             | 0  |   | 46                                 |  |  |                                       |  | 2  |                           |
| Emilia Romagna                       | 2  |   | 3                                  | 0  |  |                                       |  | 0  |                           |
| Friuli Venezia Giulia                | 1  |   | 0                                  | 0  |  |                                       |  | 1  | 7                         |
| Lazio                                | 0  |   | 8                                  |  |  |                                       |  |  |                           |
| Liguria                              | 0  |   | 41                                 |  |  |                                       |  |  |                           |
| Lombardia                            | 2  |   | 4                                  | 0  |  |                                       |  | 0  |                           |
| Marche                               | 1  |   |                                    |  |  |                                       |  | 0  |                           |
| Molise                               | 0  |   | 371                                |  |  |                                       |  |  |                           |
| Piemonte                             | 1  |   | 34                                 | 1  | 1  |                                       |  | 0  |                           |
| Puglia                               | 0  |   | 50                                 |  |  |                                       |  | 1  |                           |
| Sardegna                             | 0  |   | 238                                |  |  |                                       |  |  |                           |
| Sicilia                              | 0  |   | 76                                 |  |  |                                       |  | 8  |                           |
| Toscana                              | 1  |   | 28                                 |  |  |                                       |  | 0  |                           |
| Umbria                               | 0  |   | 23                                 |  |  |                                       |  | 0  |                           |
| Valle D'Aosta                        | 1  |   | 67                                 | 1  |  |                                       |  | 1  |                           |
| Veneto                               | 3  |   | 12                                 |  |  |                                       |  | 0  | 1                         |
| Trentino Alto Adige                  | 1  |   | 22                                 |  |  |                                       |  |  |                           |
| <b>ITALIA (spesa regionalizzata)</b> | <b>1</b>                                 |   | <b>39</b>                          | <b>0</b>   | <b>0</b>   |                                       |  | <b>1</b>                                     | <b>1</b>                  |
| <b>ITALIA</b>                        | <b>1</b>                                 | <b>20</b>                                   | <b>42</b>                          | <b>0</b>   | <b>0</b>   | <b>0</b>                              | <b>0</b>   | <b>1</b>                                     | <b>1</b>                  |

(\*) Popolazione media - Anno 2017. Fonte: ISTAT

## CAPITOLO 3 - Alcuni Enti ed Organismi - Anno 2017

### *Prestazioni istituzionali dell'Inps e degli altri Enti Previdenziali*

La distribuzione per regione della spesa per prestazioni istituzionali sostenuta nel 2017 dagli enti di previdenza è risultata complessivamente pari a 313.920 milioni<sup>12</sup>, rappresentante oltre il 97 per cento della spesa per l'erogazione delle prestazioni sociali in denaro alle famiglie, attestata a 321.539 milioni. La spesa pensionistica nell'anno 2017 è risultata pari a 262.620 milioni, in aumento rispetto al livello registrato nell'anno precedente (+1,2 per cento). La crescita osservata è quasi integralmente ascrivibile all'incremento della spesa pensionistica erogata dall'INPS, sul quale influiscono anche i maggiori oneri connessi al pagamento della c.d. 14-sima mensilità ai pensionati aventi diritto, a seguito dell'aumento dell'importo della prestazione e dell'allargamento della platea dei beneficiari disposti dalla legge 232/2016<sup>13</sup>.

Con riferimento alle prestazioni sostenute dall'INPS, la spesa per le pensioni distribuita su base regionale si è attestata sui 262.225 milioni, di cui 69.142 milioni erogati dall'ex-INPDAP a favore del comparto dei lavoratori dipendenti statali e degli enti locali. La spesa per pensioni ed indennità di accompagnamento agli invalidi civili, ciechi e sordomuti è risultata pari a 16.923 milioni (+2,8 per cento rispetto al 2016) mentre la spesa regionalizzata per le prestazioni a sostegno del reddito è stata nel complesso pari a 23.591 milioni, inferiore di circa 870 milioni rispetto a quella registrata nell'anno precedente. Tale decremento è da ascrivere in massima parte ai minori oneri per i trattamenti di cassa integrazione ordinaria e straordinaria (-506 milioni) ed a quelli riguardanti la mobilità (-362 milioni); l'andamento di questi ultimi riflette anche la progressiva abolizione dell'istituto con inclusione nella più vasta tutela dei trattamenti di disoccupazione.

Le rendite infortunistiche erogate dall'INAIL sono state pari a 4.585 milioni, di poco inferiori a quelle del 2016 (4.708 milioni), confermando il trend di diminuzione delle prestazioni osservato negli ultimi anni.

Le altre prestazioni degli enti diversi dall'INPS hanno evidenziato nell'anno 2017 oneri per 860 milioni, sostanzialmente invariati rispetto al livello di spesa registrato nell'anno precedente. All'interno di tale aggregato sono ricomprese varie prestazioni, fra le quali le indennità per inabilità temporanea erogate dall'INAIL e altri interventi assistenziali a carico di alcune casse previdenziali privatizzate.

La spesa per i trattamenti di fine rapporto (al netto del Fondo per l'erogazione dei trattamenti di fine rapporto istituito dalla legge n. 296/2006) erogata dal comparto degli enti di previdenza nel suo complesso è risultata pari a 5.737 milioni, in crescita di circa il

<sup>12</sup> Le elaborazioni sono state effettuate sulla base dei dati forniti dagli enti, dettagliati per tipologia di prestazione (pensioni, rendite infortunistiche, prestazioni agli invalidi civili, trattamenti di fine rapporto e altre prestazioni sociali).

<sup>13</sup> Articolo 1, comma 187 della legge n. 232/2016 (Legge di Bilancio 2017).

20 per cento rispetto al 2016 (+981 milioni), quasi interamente imputabile ai trattamenti di fine rapporto erogati dalla gestione ex-INPDAP.

## *ANAS S.p.A.*

---

A decorrere dal 26 luglio 1995, l'ANAS è stata trasformata in Ente nazionale per le strade, ente pubblico economico, mantenendo la stessa denominazione.

Successivamente, la legge 8 agosto 2002, n. 178, ha disposto la trasformazione dell'Ente in società per azioni; in data 19 dicembre dello stesso anno il processo di trasformazione aveva termine con l'approvazione del nuovo statuto sociale da parte dell'Assemblea degli azionisti.

La regionalizzazione della spesa per l'anno 2017 è stata effettuata in base ai dati forniti dall'ANAS S.p.A. per un ammontare complessivo di 2.296 milioni (al netto dell'ammortamento dei mutui e delle partite di giro).

Le voci di spesa sono state aggregate secondo lo schema di classificazione economica del bilancio dello Stato, a livello di titolo - categoria, e distribuite in base ai criteri che hanno sotteso l'intera ricerca.

La voce "Costituzione di capitali fissi" che rappresenta la posta di spesa più consistente (1.569 milioni) è stata ripartita a livello territoriale tenendo conto del luogo in cui le opere sono state realizzate.

## *Consiglio Nazionale delle Ricerche*

---

Il Consiglio Nazionale delle Ricerche (CNR) è ente pubblico nazionale di ricerca con competenza scientifica generale, vigilato dal Ministro dell'istruzione, dell'università e della ricerca, dotato di personalità giuridica di diritto pubblico e di autonomia scientifica, finanziaria, organizzativa, patrimoniale e contabile in attuazione degli articoli 9 e 33 della Costituzione.

La regionalizzazione della spesa del CNR, così come risulta dal conto consuntivo per l'anno 2017, è stata effettuata dallo stesso Ente, in linea con il principio generale dell'allocazione finale delle risorse adottato per l'intera ricerca.

La ripartizione regionale della spesa è stata attuata secondo lo schema di classificazione economico-funzionale adottato nel bilancio del CNR, rielaborato ed adeguato allo schema del bilancio dello Stato.

La spesa complessiva di 810 milioni (al netto delle partite di giro e del rimborso dei prestiti) è stata regionalizzata per 774 milioni.

La spesa regionalizzata dal sistema informatico del CNR afferisce principalmente: agli oneri per il personale in attività di servizio, agli acquisti di beni e servizi ed ai trasferimenti passivi, per la parte corrente, all'acquisizione di beni durevoli nonché a quella di immobilizzazioni tecniche per la parte in conto capitale.

Si è ritenuto opportuno, inoltre, fornire la disaggregazione per aree di intervento della voce di spesa di parte corrente "Beni, servizi e prestazioni tecnico-scientifiche".

Infine occorre precisare che i dati presentati comprendono i valori afferenti agli Enti confluiti nel CNR a seguito della riforma operata dal decreto legislativo 4 giugno 2003, n. 127, art. 23, e precisamente:

- INFN, Istituto Nazionale per la Fisica della Materia;
- INOA, Istituto Nazionale di Ottica Applicata;
- IDAIC, Istituto di Diritto Agrario Internazionale e Comparato;
- Istituto Papirologico "Girolamo Vitelli".

### *Agenzia Nazionale per le nuove tecnologie, l'energia e lo sviluppo economico sostenibile (ENEA)*

Il Comitato nazionale per la ricerca e per lo sviluppo dell'energia nucleare e delle energie alternative, istituito con la legge 933/1960 e riordinato con le leggi 1240/1971 e 84/1982, ha assunto in virtù della legge 282/1991 la denominazione di "Ente per le nuove tecnologie, l'energia e l'ambiente" (ENEA). Il decreto legislativo 257/2003 ha poi dettato norme di riordino della disciplina dell'Ente stesso. Infine con la legge n. 99/2009, da ultimo modificata dalla legge n.221/2015, l'Ente si trasforma in Agenzia, prendendo la denominazione di "Agenzia nazionale per le nuove tecnologie, l'energia e lo sviluppo economico sostenibile (ENEA)".

Nell'anno in esame, la ripartizione territoriale della spesa rilevata dal bilancio dell'ENEA, pari a 257 milioni (al netto delle contabilità speciali e delle partite di giro), è stata effettuata in base ai dati regionalizzati forniti dalla stessa Agenzia.

Le voci di spesa sono state aggregate secondo lo schema di classificazione economica del bilancio dello Stato a livello di titolo - categoria (la spesa di parte corrente ammonta a 241 milioni, mentre quella in conto capitale risulta di 16 milioni).

Per la distribuzione territoriale della spesa sono stati applicati i criteri adottati per l'intera ricerca; in particolare, le spese per il personale in servizio (144 milioni) sono state ripartite in base alla distribuzione territoriale dello stesso.

Le spese relative agli oneri finanziari e tributari, nonché all'acquisto di beni e servizi sono state regionalizzate individuando, dalla contabilità dell'Agenzia, la natura dei pagamenti ed i centri di costo e classificando quest'ultimi sulla base del centro geografico di appartenenza.

Analogo procedimento è stato seguito per la distribuzione della spesa relativa ai beni ed opere immobiliari (spesa in conto capitale).

### *Istituto Nazionale di Fisica Nucleare*

L'Istituto Nazionale di Fisica Nucleare (INFN) è l'ente pubblico nazionale di ricerca che promuove, coordina e finanzia la ricerca nel campo della fisica nucleare e subnucleare in Italia.

I programmi pluriennali dell'INFN sono approvati dal CIPE su proposta del Ministero dell'Istruzione, dell'Università e della Ricerca e finanziati con apposite leggi pluriennali.

Per l'espletamento dei propri compiti istituzionali, l'Istituto opera con strutture proprie eventualmente integrate con quelle delle Università, di altri istituti pubblici di ricerca e di amministrazioni dello Stato.

L'INFN è articolato nelle seguenti strutture: sezioni, laboratori nazionali, amministrazione centrale. In particolare l'attività dell'Istituto si svolge in quattro laboratori nazionali (Frascati, Legnaro, Catania e Gran Sasso) e in 19 strutture di ricerca specializzate (sezioni) presso i principali dipartimenti di Fisica delle Università italiane.

La ripartizione territoriale della spesa, rilevata dal bilancio dell'INFN, pari a 309 milioni (al netto delle partite di giro) per l'anno 2017, è stata effettuata in base ai dati regionalizzati forniti dallo stesso Istituto. Le voci di spesa sono state aggregate, secondo lo schema di classificazione economica del bilancio dello Stato, a livello di titolo - categoria (la spesa di parte corrente ammonta a 276 milioni, mentre quella in conto capitale risulta di 33 milioni).

Per la distribuzione territoriale della spesa in esame sono stati applicati gli stessi criteri che hanno sotteso l'intera ricerca: quelli, cioè, della collocazione territoriale delle strutture, del personale e dell'attività di ricerca.

### *Croce Rossa Italiana*

---

La regionalizzazione della spesa sostenuta dall'Ente strumentale della Croce Rossa Italiana, pari a 182 milioni per l'anno 2017, è stata effettuata in base ai dati forniti dallo stesso Ente.

Le voci di spesa sono state aggregate secondo lo schema di classificazione economica del bilancio dello Stato, a livello di titolo - categoria. La distribuzione territoriale della spesa dell'Ente in esame è stata effettuata secondo il criterio generale dell'allocazione finale delle risorse, adottato per l'intera ricerca.

### *Istituto per il Commercio con l'Estero*

---

Il decreto legge 6 luglio 2011, n.98, convertito in legge 15 luglio 2011, n. 111, ha soppresso l'Istituto nazionale per il commercio estero alla data di emanazione del decreto, senza procedura di liquidazione, disponendo altresì la continuazione, nella fase transitoria, dell'attività di ordinaria amministrazione.

Successivamente, il decreto legge 6 dicembre 2011, n. 201, convertito in legge 22 dicembre 2011, n. 214, ha istituito l'ICE – Agenzia per la promozione all'estero e l'internazionalizzazione delle imprese italiane, ente dotato di personalità giuridica di diritto pubblico, sottoposto ai poteri di indirizzo e vigilanza del Ministero dello sviluppo economico, che li esercita sentiti, per le materie di rispettiva competenza, il Ministero degli affari esteri e il Ministero dell'economia e delle finanze.

L'ICE – Agenzia ha il compito di agevolare, sviluppare e promuovere i rapporti economici e commerciali italiani con l'estero, con particolare attenzione alle esigenze delle piccole e medie imprese, dei loro consorzi e raggruppamenti, e opera al fine di sviluppare l'internazionalizzazione delle imprese italiane nonché la commercializzazione dei beni e servizi italiani nei mercati internazionali.



Infine, il DPCM 28 dicembre 2012 ha disposto il trasferimento delle risorse umane, strumentali, finanziarie e dei rapporti giuridici attivi e passivi dall'ex ICE all'ICE – Agenzia e al Ministero dello sviluppo economico.

Nel corso del 2017 la ripartizione territoriale della spesa, rilevata dal bilancio dell'ICE, pari a 205 milioni, è stata effettuata in base ai dati regionalizzati forniti dallo stesso Istituto.

Le voci di spesa sono state aggregate, secondo lo schema di classificazione economica del bilancio dello Stato, a livello di titolo - categoria (la spesa di parte corrente ammonta a 204 milioni, mentre quella in conto capitale risulta di 1 milione).

La distribuzione territoriale della spesa in esame è stata effettuata in base ai costi ricavati dall'analisi della contabilità industriale dell'Istituto. Tra le spese non regionalizzabili, pari a 117 milioni, sono ricomprese quelle relative al funzionamento degli uffici all'estero e quelle riguardanti l'attività promozionale.

### *Principali Istituti di Patronato ed Assistenza Sociale*

Gli Istituti di Patronato ed Assistenza Sociale, la cui funzione istituzionale è quella di assistere i cittadini nei rapporti con i principali enti previdenziali, ed eventualmente tutelare i lavoratori anche in sede giudiziaria, sono sottoposti al regime giuridico previsto dal decreto legislativo del Capo Provvisorio dello Stato 29 luglio 1947, n. 804, ratificato con legge 17 aprile 1956, n. 651, che ne disciplina il riconoscimento giuridico ed il finanziamento.

E' opportuno sottolineare che ai sensi dell'art. 16 della legge 23 dicembre 1993, n. 559, è stata soppressa la gestione fuori bilancio relativa al "Fondo Patronati", per cui, a partire dall'1.1.1994, il finanziamento dei suddetti Istituti avviene attraverso il bilancio dello Stato.

Tale finanziamento, che è rappresentato principalmente da erogazione di fondi da parte del Ministero del Lavoro e delle Politiche Sociali, a cui si aggiungono forme minori di finanziamento come quelle provenienti dalle associazioni promotrici o da altri enti o amministrazioni, avviene tenendo conto dell'estensione e dell'efficienza dei servizi, nonché dell'organizzazione e della specifica attività di patrocinio esercitata da ciascun Istituto.

La spesa considerata ai fini della regionalizzazione, pari a 394 milioni, è quella erogata dalle Direzioni Generali dei patronati più importanti sotto il profilo finanziario, come qui di seguito indicati:

|        |  | milioni di euro |
|--------|--|-----------------|
| INCA   | Istituto Nazionale Confederale di Assistenza             | 77              |
| INAS   | Istituto Nazionale Assistenza Sociale                    | 73              |
| ACLI   | Patronato Ass. Cristiana Lavoratori Italiani             | 57              |
| EPACA  | Ente di Patronato ed Assistenza Coltivatori Agricoli     | 30              |
| ENASCO | Ente Nazionale Assistenza Commercianti                   | 40              |
| ITAL   | Istituto Tutela ed Assistenza Lavoratori                 | 35              |
| EPASA  | Ente Nazionale Patronato ed Assistenza Sociale Artigiani | 26              |
| INAC   | Istituto Nazionale Assistenza Contadini                  | 17              |

|                    |   | milioni di euro |
|--------------------|---|-----------------|
| INAPA              | Istituto Nazionale Assistenza e Patronato Artigiano             | 13              |
| SIAS               | Servizio Italiano Ass. Soc. per i Servizi Sociali ai lavoratori | 11              |
| ENAS               | Ente Nazionale Assistenza Sociale                               | 6               |
| ENCAL              | Ente Nazionale Confederale Assistenza Lavoratori                | 9               |
| Totale complessivo |   | 394             |

Si ritiene opportuno evidenziare che non si è potuto procedere alla regionalizzazione della spesa di taluni Patronati che pure fruiscono di un contributo pubblico.

La distribuzione territoriale della spesa dei suddetti Istituti è stata effettuata in base ai dati forniti dagli stessi, secondo il criterio dell'allocazione finale delle risorse; ciò spiega la maggiore quota di spesa attribuita alla regione Lazio, considerando che a tale regione sono state imputate, in aggiunta alle spese degli uffici periferici della regione stessa, anche quelle relative al funzionamento delle Direzioni Generali dei vari Istituti, la cui funzione consiste principalmente nel coordinamento dell'attività degli stessi.

### *Corte dei Conti*

Negli ultimi anni, il legislatore è intervenuto con diverse disposizioni in materia di giurisdizione e di controllo della Corte dei Conti recando incisive e complesse modificazioni<sup>14</sup>.

Dall'analisi dei dati forniti dalla stessa Corte emerge che circa il 79 per cento della spesa complessiva concerne il personale in servizio e si concentra nella regione Lazio per il 44 per cento.

La spesa non regionalizzabile si riferisce per le "Spese generali di Amministrazione" al ripianamento di situazioni debitorie pregresse mentre, per i "Trasferimenti", concerne contributi dovuti agli organismi internazionali dell'INTOSAI (International Organization of Supreme Audit Institutions) e dell'EUROSAI (European Organization of Supreme Audit Institutions).

### *Amministrazione degli Archivi Notarili*

L'Amministrazione degli Archivi Notarili costituisce una unità organizzativa che dipende gerarchicamente ed amministrativamente dal Ministero della Giustizia, ma ha ordinamento e gestione finanziaria separati.

Essa, infatti, ha propri proventi che percepisce per l'attività svolta; ha un proprio patrimonio mobiliare ed immobiliare, che amministra direttamente; ha un bilancio separato da quello generale dello Stato, anche se ne costituisce un allegato, ed un proprio conto consuntivo. Inoltre ha un proprio consiglio di amministrazione e propri uffici

<sup>14</sup>Il testo unico delle leggi sulla Corte dei Conti è stato approvato con R. D. 12.7.1934, n. 1214; tra le successive modificazioni ed integrazioni, intervenute nel corso del tempo, si vedano la legge 94/97 e il D.Lgs 286/99.

ispettivi.

Attualmente l'Amministrazione è strutturata in un Ufficio centrale, in due uffici ispettivi, in 91 archivi distrettuali (di cui cinque sovrintendenze) e in 17 archivi sussidiari.

All'Ufficio centrale compete, oltre l'attività di organizzazione e di coordinamento, l'amministrazione del personale, la gestione delle entrate e del patrimonio.

Tra le spese correnti è da segnalare il peso (89 per cento) delle poste correttive e compensative delle entrate, che riguardano in larga parte i contributi che si versano alla Cassa Nazionale del Notariato a fronte dell'attività di riscossione dei contributi stessi.

### *Fondo Edifici di Culto*

Il Fondo edifici di Culto, istituito il 1° gennaio 1987, è un ente dotato di personalità giuridica, costituito da un patrimonio autonomo, composto da beni fruttiferi (caserme, fabbricati, titoli di Stato) ed infruttiferi (chiese, quadri ed arredi), proveniente dalle cessate aziende di Culto.

Il Fondo è amministrato dalla Direzione centrale per l'amministrazione del Fondo Edifici di Culto presso il Ministero dell'Interno e, nell'ambito provinciale, a mezzo dei Prefetti.

Il Fondo è dotato di un proprio bilancio, approvato dal Ministero dell'Interno di concerto con il Ministero dell'Economia e delle Finanze e trasmesso alle commissioni parlamentari competenti per materia; il Fondo usufruisce annualmente di un contributo dello Stato.

Tra le spese correnti la voce di maggior rilievo è quella relativa all'acquisto di beni e servizi che comprende le spese di carattere istituzionale relative ad interventi di tutela degli edifici sacri e quelle per la conoscenza e la divulgazione del patrimonio artistico e culturale del Fondo. Questa posta di spesa è stata regionalizzata in base alla distribuzione sul territorio nazionale dei beni mobili ed immobili appartenenti al Fondo.

Con lo stesso criterio è stata distribuita la spesa in conto capitale concernente lavori di restauro e di miglioramento del patrimonio mobiliare e immobiliare del Fondo costituito tra l'altro da oltre 700 chiese di elevato valore storico-artistico.

I proventi del predetto patrimonio sono utilizzati, ai sensi della normativa istituzionale del Fondo, per la conservazione, restauro, tutela e valorizzazione degli edifici di culto appartenenti al Fondo, nonché per gli altri oneri posti a carico del medesimo.

### *Presidenza del Consiglio dei Ministri*

Il decreto legislativo 30 luglio 1999, n. 303, nel disciplinare l'ordinamento, l'organizzazione e le funzioni della Presidenza del Consiglio dei Ministri (PCM), le ha conferito autonomia contabile e di bilancio.

Infatti, la predetta norma stabilisce che la PCM provvede all'autonoma gestione delle spese, nei limiti delle disponibilità iscritte in apposite unità previsionali di base dello stato di previsione del Ministero dell'Economia e Finanze.

Con il DPCM 9 dicembre 2002 è stata disciplinata l'autonomia finanziaria, la struttura del bilancio e la gestione delle spese.

Nel bilancio dello Stato sono quindi previsti appositi capitoli, attraverso i quali, a vario titolo, vengono trasferite le risorse per il funzionamento, gli interventi e gli investimenti della Presidenza del Consiglio dei Ministri; le distribuzioni regionali dei pagamenti effettuati dalla stessa sono state acquisite direttamente dall'Ufficio Ragioneria della PCM.

Data la struttura del bilancio della PCM, i dati vengono distinti in spesa corrente e spesa in conto capitale, evidenziando nell'ambito della parte corrente la spesa per il personale, l'acquisto di beni e servizi e gli interventi; infine si è ritenuto utile offrire, per le stesse tipologie di spesa, anche il dettaglio relativo al Centro di responsabilità "Protezione Civile".

### *Istituto Superiore per la Protezione e la Ricerca Ambientale*

---

L'Istituto Superiore per la Ricerca Ambientale (ISPRA) è stato istituito con la legge 6 agosto 2008, n. 133, di conversione del D.L. 25 giugno 2008, n.112.

L'Istituto è organo tecnico-scientifico del Ministero dell'Ambiente e della Tutela del Territorio e svolge le funzioni, con le inerenti risorse finanziarie, strumentali e di personale, dell'ex APAT (Agenzia di Protezione dell'Ambiente e per i servizi Tecnici), dell'ex INFS (Istituto Nazionale per la Fauna Selvatica) e dell'ex ICRAM (Istituto Centrale per la Ricerca scientifica e tecnologica applicata al Mare).

Nell'anno in esame, la ripartizione territoriale della spesa rilevata dal bilancio dell'ISPRA, pari a 91 milioni (al netto delle partite di giro), è stata effettuata in base ai dati regionalizzati forniti dallo stesso Istituto.

Le voci di spesa sono state aggregate secondo lo schema di classificazione economica del bilancio dello Stato a livello di titolo – categoria (la spesa di parte corrente ammonta a 88 milioni, mentre quella in conto capitale è pari a 3 milioni).

### *Istituto Nazionale di Statistica*

---

L'Istituto Nazionale di Statistica (ISTAT) è un ente di ricerca pubblico, presente nel Paese dal 1926. E' il principale produttore di statistica ufficiale e dal 1989 svolge il ruolo di indirizzo, coordinamento, assistenza tecnica e formazione all'interno del SISTAN (Sistema Statistico Nazionale).

Nell'anno in esame, la ripartizione territoriale della spesa rilevata dal bilancio dell'ISTAT, pari a 178 milioni (al netto delle partite di giro), è stata effettuata in base ai dati regionalizzati forniti dallo stesso Istituto.

Le voci di spesa sono state aggregate secondo lo schema di classificazione economica del bilancio dello Stato a livello di titolo – categoria (la spesa di parte corrente ammonta a 171 milioni, mentre quella in conto capitale è pari a 7 milioni).

### *Consiglio per la Ricerca in agricoltura e l'analisi dell'Economia Agraria*

---

Il Consiglio per la Ricerca in agricoltura e l'analisi dell'Economia Agraria (CREA) ha competenza scientifica generale nel settore agricolo, agroindustriale, ittico e forestale.

Il Consiglio opera sulla base di un piano triennale di attività, aggiornabile annualmente, con cui determina obiettivi, priorità e risorse per l'intero periodo, tenuto conto anche dei programmi di ricerca dell'Unione Europea e delle esigenze di ricerca e sperimentazione delle regioni.

Il Consiglio è stato istituito con D.Lgs. 29 ottobre 1999, n. 454: il 22 marzo 2006, ottenuto il parere favorevole della Conferenza Stato –Regioni, è stato emanato il decreto di approvazione del piano di riordino del Consiglio, che prevede l'attivazione di 4 Dipartimenti cui afferiscono 15 centri di ricerca e 32 unità di ricerca.

Nell'anno in esame, la ripartizione territoriale della spesa rilevata dal bilancio del CREA, pari a 153 milioni (al netto delle partite di giro), è stata effettuata in base ai dati regionalizzati forniti dallo stesso Istituto.

Le voci di spesa sono state aggregate secondo lo schema di classificazione economica del bilancio dello Stato a livello di titolo – categoria (la spesa di parte corrente ammonta a 150 milioni, mentre quella in conto capitale è pari a 3 milioni).

### *Ente Nazionale per l'Aviazione Civile*

L'Ente Nazionale per l'Aviazione Civile (ENAC), istituito con D.Lgs. 25 luglio 1997, n. 250, è l'unica autorità di regolazione tecnica, di certificazione, vigilanza e controllo nel settore dell'aviazione civile in Italia.

Vari sono gli aspetti del settore aereo che rientrano nel mandato istituzionale dell'Ente: tra questi uno dei più importanti è quello relativo al controllo della sicurezza.

L'Ente ha sede a Roma ed è rappresentato, nei maggiori aeroporti italiani, dalle direzioni aeroportuali.

Nell'anno in esame, la ripartizione territoriale della spesa rilevata dal bilancio dell'ENAC, pari a 120 milioni (al netto delle partite di giro), è stata effettuata in base ai dati regionalizzati forniti dallo stesso Istituto.

Le voci di spesa sono state aggregate secondo lo schema di classificazione economica del bilancio dello Stato a livello di titolo – categoria (la spesa di parte corrente ammonta a 97 milioni, mentre quella in conto capitale è pari a 23 milioni).

*I dati analitici relativi ai singoli Enti ed Organismi sono esposti nella sezione delle tavole elaborabili, sul sito web del Dipartimento della Ragioneria Generale dello Stato  
(<http://www.rgs.mef.gov.it/VERSIONE-I/archivio/index.html>)*

Enti ed Organismi: prospetto riepilogativo- Anno 2017 - (dati in milioni di euro)

| REGIONI                     | Prest. Istit. BEPP. | ANAS         | CNR        | ENEA       | INRN       | CRI        | ICE        | Patronati  | Corte dei Conti | Archivi Notarili | FEC       | PCM          | ISPRA     | ISTAT      | CREA       | ENAC       |
|-----------------------------|---------------------|--------------|------------|------------|------------|------------|------------|------------|-----------------|------------------|-----------|--------------|-----------|------------|------------|------------|
| Abruzzo                     | 6.498               | 42           | 3          |            | 15         |            |            | 10         | 6               | 6                | 0         | 161          | 0         | 1          | 2          | 0          |
| Basilicata                  | 2.583               | 61           | 10         | 3          |            |            |            | 4          | 5               | 3                | 0         | 9            |           | 1          | 2          |            |
| Calabria                    | 8.706               | 353          | 12         |            |            |            |            | 11         | 6               | 6                | 0         | 42           | 0         | 1          | 3          | 3          |
| Campania                    | 22.609              | 91           | 78         | 4          | 7          |            |            | 15         | 9               | 22               | 1         | 80           | 1         | 2          | 8          | 3          |
| Emilia Romagna              | 26.215              | 59           | 37         | 11         | 21         |            |            | 29         | 8               | 27               | 0         | 47           | 1         | 2          | 10         | 1          |
| Friuli Venezia Giulia       | 7.476               | 11           | 10         |            | 7          |            |            | 7          | 5               | 8                | 0         | 12           | 1         | 1          | 2          | 0          |
| Lazio                       | 31.144              | 80           | 306        | 237        | 131        | 182        | 87         | 78         | 113             | 73               | 6         | 1.044        | 64        | 156        | 46         | 87         |
| Liguria                     | 10.188              | 69           | 20         | 1          | 8          |            |            | 9          | 7               | 11               |           | 18           | 1         | 1          | 3          | 1          |
| Lombardia                   | 56.081              | 159          | 79         | 0          | 18         |            | 1          | 39         | 9               | 73               | 0         | 61           | 1         | 2          | 23         | 4          |
| Marche                      | 8.393               | 29           | 4          |            |            |            |            | 13         | 5               | 8                | 0         | 515          | 0         | 1          | 3          | 1          |
| Molise                      | 1.463               | 18           | 0          |            |            |            |            | 2          | 5               | 1                | 0         | 11           |           | 1          | 0          |            |
| Piemonte                    | 26.381              | 40           | 18         | 1          | 10         |            |            | 19         | 8               | 26               | 0         | 46           | 0         | 1          | 6          | 2          |
| Puglia                      | 18.302              | 108          | 37         | 1          | 10         |            |            | 20         | 9               | 18               | 0         | 56           | 0         | 2          | 7          | 1          |
| Sardegna                    | 8.139               | 167          | 12         |            | 2          |            |            | 8          | 9               | 6                | 0         | 14           | 0         | 1          | 1          | 1          |
| Sicilia                     | 20.351              | 369          | 36         | 0          | 23         |            |            | 22         | 17              | 18               | 0         | 59           | 0         | 2          | 6          | 11         |
| Toscana                     | 21.280              | 89           | 76         |            | 18         |            |            | 24         | 7               | 22               | 0         | 41           | 0         | 1          | 11         | 1          |
| Umbria                      | 5.170               | 39           | 7          |            | 4          |            |            | 6          | 5               | 5                | 0         | 186          | 0         | 1          | 1          | 0          |
| Valle DAosta                | 727                 | 12           | 0          |            |            |            |            | 2          | 2               | 1                |           | 1            |           | 0          | 0          |            |
| Veneto                      | 25.276              | 68           | 24         | 0          | 33         |            |            | 22         | 8               | 30               | 0         | 30           | 0         | 1          | 5          | 3          |
| Trentino Alto Adige         | 5.375               | 1            | 4          |            | 2          |            |            | 7          | 8               | 9                | 0         | 3            | 0         | 0          | 2          | 0          |
| <b>SPESA REGIONALIZZATA</b> | <b>312.358</b>      | <b>1.865</b> | <b>774</b> | <b>257</b> | <b>309</b> | <b>182</b> | <b>88</b>  | <b>345</b> | <b>250</b>      | <b>374</b>       | <b>10</b> | <b>2.438</b> | <b>71</b> | <b>178</b> | <b>141</b> | <b>120</b> |
| Spesa non regionalizzabile  | 1.562               | 431          | 36         |            |            |            | 117        | 49         | 39              |                  |           | 242          | 20        |            | 12         |            |
| <b>TOTALE NAZIONALE</b>     | <b>313.920</b>      | <b>2.296</b> | <b>810</b> | <b>257</b> | <b>309</b> | <b>182</b> | <b>205</b> | <b>393</b> | <b>289</b>      | <b>374</b>       | <b>10</b> | <b>2.680</b> | <b>91</b> | <b>178</b> | <b>153</b> | <b>120</b> |

Enti ed Organismi: prospetto riepilogativo – Anno 2017 – (valori percentuali)

| REGIONI               | Prest. Istit. EEPP. | ANAS  | CNR   | ENEA  | INFN  | GRI    | ICE   | Patronati | Cortei dei Conti | Archivi Notarili | FEC   | PCM   | ISPRA | ISTAT | CREA  | ENAC  |
|-----------------------|---------------------|-------|-------|-------|-------|--------|-------|-----------|------------------|------------------|-------|-------|-------|-------|-------|-------|
| Abruzzo               | 2,08                | 2,26  | 0,33  |       | 4,80  |        |       | 2,78      | 2,42             | 1,65             | 0,31  | 6,60  | 0,32  | 0,62  | 1,10  | 0,21  |
| Basilicata            | 0,83                | 3,24  | 1,27  | 1,02  |       |        |       | 1,08      | 1,81             | 0,73             | 0,69  | 0,37  |       | 0,43  | 1,30  |       |
| Calabria              | 2,79                | 18,93 | 1,57  |       |       |        |       | 3,06      | 2,52             | 1,63             | 1,07  | 1,73  | 0,13  | 0,81  | 1,96  | 2,78  |
| Campania              | 7,24                | 4,87  | 10,11 | 1,74  | 2,42  |        |       | 4,28      | 3,65             | 5,92             | 11,96 | 3,30  | 1,81  | 1,04  | 5,35  | 2,39  |
| Emilia Romagna        | 8,39                | 3,17  | 4,81  | 4,16  | 6,83  |        |       | 8,35      | 3,22             | 7,24             | 4,11  | 1,92  | 1,68  | 0,89  | 7,24  | 1,19  |
| Friuli Venezia Giulia | 2,39                | 0,58  | 1,29  |       | 2,26  |        |       | 2,03      | 1,99             | 2,15             | 3,20  | 0,50  | 0,92  | 0,47  | 1,54  | 0,26  |
| Lazio                 | 9,97                | 4,30  | 39,60 | 92,12 | 42,22 | 100,00 | 98,70 | 22,71     | 45,41            | 19,46            | 63,66 | 42,83 | 89,59 | 87,58 | 32,56 | 72,30 |
| Liguria               | 3,26                | 3,71  | 2,57  | 0,31  | 2,66  |        |       | 2,59      | 2,79             | 2,90             |       | 0,74  | 0,90  | 0,56  | 1,98  | 0,49  |
| Lombardia             | 17,95               | 8,51  | 10,20 | 0,04  | 5,85  |        | 1,30  | 11,19     | 3,70             | 19,43            | 0,30  | 2,52  | 2,04  | 1,19  | 16,41 | 3,37  |
| Marche                | 2,69                | 1,55  | 0,56  |       |       |        |       | 3,84      | 1,91             | 2,08             | 0,10  | 21,11 | 0,02  | 0,56  | 2,47  | 0,48  |
| Molise                | 0,47                | 0,99  | 0,04  |       |       |        |       | 0,71      | 2,00             | 0,31             | 0,01  | 0,45  |       | 0,42  | 0,33  |       |
| Piemonte              | 8,45                | 2,14  | 2,36  | 0,26  | 3,25  |        |       | 5,43      | 3,13             | 7,05             | 2,07  | 1,91  | 0,19  | 0,64  | 4,03  | 2,07  |
| Puglia                | 5,86                | 5,81  | 4,81  | 0,32  | 3,24  |        |       | 5,74      | 3,41             | 4,75             | 0,06  | 2,29  | 0,70  | 1,09  | 5,18  | 0,94  |
| Sardegna              | 2,61                | 8,96  | 1,51  |       | 0,78  |        |       | 2,40      | 3,70             | 1,71             | 0,31  | 0,59  | 0,05  | 0,55  | 0,46  | 1,03  |
| Sicilia               | 6,52                | 19,77 | 4,71  | 0,02  | 7,38  |        |       | 6,27      | 6,79             | 4,81             | 5,12  | 2,42  | 0,31  | 1,16  | 4,52  | 8,89  |
| Toscana               | 6,81                | 4,79  | 9,77  |       | 5,82  |        |       | 7,03      | 2,63             | 5,99             | 1,61  | 1,68  | 0,68  | 0,67  | 7,68  | 1,05  |
| Umbria                | 1,66                | 2,10  | 0,88  |       | 1,25  |        |       | 1,69      | 1,81             | 1,39             | 0,92  | 7,64  | 0,02  | 0,45  | 0,64  | 0,22  |
| Valle D'Aosta         | 0,23                | 0,66  | 0,00  |       |       |        |       | 0,49      | 0,92             | 0,26             |       | 0,03  |       | 0,04  | 0,02  |       |
| Veneto                | 8,09                | 3,65  | 3,10  | 0,01  | 10,62 |        |       | 6,33      | 3,06             | 8,09             | 4,22  | 1,25  | 0,60  | 0,74  | 3,77  | 2,16  |
| Trentino Alto Adige   | 1,72                | 0,03  | 0,51  |       | 0,60  |        |       | 1,99      | 3,13             | 2,43             | 0,29  | 0,13  | 0,05  | 0,10  | 1,45  | 0,17  |
| SPESA REGIONALIZZATA  | 100                 | 100   | 100   | 100   | 100   | 100    | 100   | 100       | 100              | 100              | 100   | 100   | 100   | 100   | 100   | 100   |

Enti ed Organismi: prospetto riepilogativo – per abitante (\*) – Anno 2017 – (dati in euro)

| REGIONI                              | Prest. Istit. EEPP. | ANAS      | CNR       | ENEA     | INFN     | CRI      | ICE      | Patronati | Cortei dei Conti | Archivi Notarili | FEC | PCM       | ISPRA    | ISTAT    | CREA     | ENAC     |
|--------------------------------------|---------------------|-----------|-----------|----------|----------|----------|----------|-----------|------------------|------------------|-----|-----------|----------|----------|----------|----------|
| Abruzzo                              | 4.927               | 32        | 2         |          | 11       |          |          | 7         | 5                | 5                | 0   | 122       | 0        | 1        | 1        | 0        |
| Basilicata                           | 4.542               | 106       | 17        | 5        |          |          |          | 7         | 8                | 5                | 0   | 16        |          | 1        | 3        |          |
| Calabria                             | 4.440               | 180       | 6         |          |          |          |          | 5         | 3                | 3                | 0   | 21        | 0        | 1        | 1        | 2        |
| Campania                             | 3.876               | 16        | 13        | 1        | 1        |          |          | 3         | 2                | 4                | 0   | 14        | 0        | 0        | 1        | 0        |
| Emilia Romagna                       | 5.890               | 13        | 8         | 2        | 5        |          |          | 6         | 2                | 6                | 0   | 11        | 0        | 0        | 2        | 0        |
| Friuli Venezia Giulia                | 6.144               | 9         | 8         |          | 6        |          |          | 6         | 4                | 7                | 0   | 10        | 1        | 1        | 2        | 0        |
| Lazio                                | 5.281               | 14        | 52        | 40       | 22       | 31       | 15       | 13        | 19               | 12               | 1   | 177       | 11       | 26       | 8        | 15       |
| Liguria                              | 6.526               | 44        | 13        | 1        | 5        |          |          | 6         | 4                | 7                |     | 11        | 0        | 1        | 2        | 0        |
| Lombardia                            | 5.593               | 16        | 8         | 0        | 2        |          | 0        | 4         | 1                | 7                | 0   | 6         | 0        | 0        | 2        | 0        |
| Marche                               | 5.468               | 19        | 3         |          |          |          |          | 9         | 3                | 5                | 0   | 335       | 0        | 1        | 2        | 0        |
| Molise                               | 4.727               | 60        | 1         |          |          |          |          | 8         | 16               | 4                | 0   | 35        |          | 2        | 2        |          |
| Piemonte                             | 6.017               | 9         | 4         | 0        | 2        |          |          | 4         | 2                | 6                | 0   | 11        | 0        | 0        | 1        | 1        |
| Puglia                               | 4.512               | 27        | 9         | 0        | 2        |          |          | 5         | 2                | 4                | 0   | 14        | 0        | 0        | 2        | 0        |
| Sardegna                             | 4.931               | 101       | 7         |          | 1        |          |          | 5         | 6                | 4                | 0   | 9         | 0        | 1        | 0        | 1        |
| Sicilia                              | 4.036               | 73        | 7         | 0        | 5        |          |          | 4         | 3                | 4                | 0   | 12        | 0        | 0        | 1        | 2        |
| Toscana                              | 5.690               | 24        | 20        |          | 5        |          |          | 6         | 2                | 6                | 0   | 11        | 0        | 0        | 3        | 0        |
| Umbria                               | 5.830               | 44        | 8         |          | 4        |          |          | 7         | 5                | 6                | 0   | 210       | 0        | 1        | 1        | 0        |
| Valle D'Aosta                        | 5.745               | 97        | 0         |          |          |          |          | 13        | 18               | 8                |     | 6         |          | 1        | 0        |          |
| Veneto                               | 5.152               | 14        | 5         | 0        | 7        |          |          | 4         | 2                | 6                | 0   | 6         | 0        | 0        | 1        | 1        |
| Trentino Alto Adige                  | 5.046               | 0         | 4         |          | 2        |          |          | 6         | 7                | 9                | 0   | 3         | 0        | 0        | 2        | 0        |
| <b>ITALIA (spesa regionalizzata)</b> | <b>5.160</b>        | <b>31</b> | <b>13</b> | <b>4</b> | <b>5</b> | <b>3</b> | <b>1</b> | <b>6</b>  | <b>4</b>         | <b>6</b>         |     | <b>40</b> | <b>1</b> | <b>3</b> | <b>2</b> | <b>2</b> |
| <b>ITALIA</b>                        | <b>5.186</b>        | <b>38</b> | <b>16</b> | <b>4</b> | <b>5</b> | <b>3</b> | <b>3</b> | <b>6</b>  | <b>5</b>         | <b>6</b>         |     | <b>44</b> | <b>2</b> | <b>3</b> | <b>3</b> | <b>2</b> |

(\*) Popolazione media - Anno 2017. Fonte: ISTAT



## CAPITOLO 4 - Spesa consolidata (Bilancio dello Stato, Fondi, Enti ed Organismi) - Anno 2017

I primi tre capitoli del presente volume riportano, oltre ai dati relativi al bilancio dello Stato, informazioni sulla regionalizzazione delle risorse erogate da Fondi alimentati con risorse nazionali e comunitarie e da alcuni Enti pubblici ed Organismi. Tale circostanza consente la costruzione di alcune tabelle e graduatorie a livello di spesa consolidata, nelle quali cioè il perimetro di riferimento include, oltre alla spesa del bilancio statale, quella generata dai predetti Fondi, Enti ed Organismi.

Nelle pagine seguenti, è esposto il dato relativo al complesso della spesa, ottenuto aggregando le erogazioni finali di Enti e Fondi a quelle del bilancio dello Stato. Il dato è presentato, oltre che in valore assoluto, in percentuale, per abitante e in rapporto al Prodotto interno lordo regionale (si vedano le tavole da I a IV). Il dato relativo al complesso della spesa viene esposto suddiviso anche per classificazione economica, distinguendo tra parte corrente e parte capitale. È da precisare che, se tale classificazione è desumibile per gli Enti e altri Organismi in base alle categorie economiche dei rispettivi bilanci, per quanto attiene ai Fondi si è fatto riferimento alla classificazione economica del capitolo di bilancio alimentante ciascun Fondo.

Inoltre, il grafico 2, riporta la graduatoria regionale della spesa complessiva al netto degli interessi sui titoli di Stato, in valori assoluti, per abitante e in percentuale del Prodotto interno lordo regionale: le regioni sono elencate in senso crescente, da quella che presenta il valore minimo a quella che presenta il valore massimo.

Nella costruzione del dato consolidato sono stati eliminati i pagamenti interscambi tra i vari soggetti: potrebbero residuare talune duplicazioni di modesta entità, relative a flussi non evidenziati nelle fonti utilizzate. Si ritiene che tale circostanza non alteri in modo significativo i risultati della ricerca, in termini di distribuzione tra le regioni.

Si ricorda che, trattandosi di valori di cassa, la collocazione nella graduatoria di una regione in ciascun anno potrebbe dipendere in alcuni casi dal profilo di cassa di talune erogazioni di importo più rilevante, le cui annualità potrebbero essersi concentrate in un dato esercizio.

Tab. I: Spesa complessiva (bilancio dello Stato, Enti e Fondi) al netto degli interessi sui titoli di Stato - Anno 2017 - (dati in milioni di euro)

| REGIONI                     | TOTALE*        | Bilancio dello stato | Fondi Comunitari Risorse Europee | Altri Fondi   | Enti Previdenziali (prestazioni istituzionali) | Altri Enti   |
|-----------------------------|----------------|----------------------|----------------------------------|---------------|--|--------------|
| Abruzzo                     | 13.079         | 5.871                | 1                                | 464           | 6.498  | 245          |
| Basilicata                  | 5.406          | 2.384                | 3                                | 340           | 2.583  | 96           |
| Calabria                    | 17.696         | 8.070                | 147                              | 335           | 8.706  | 438          |
| Campania                    | 46.263         | 21.577               | 54                               | 1.701         | 22.609   | 322          |
| Emilia Romagna              | 41.633         | 13.638               | 57                               | 1.470         | 26.215   | 254          |
| Friuli Venezia Giulia       | 14.212         | 6.174                | 11                               | 488           | 7.476  | 64           |
| Lazio                       | 73.922         | 34.305               | 1.040                            | 4.742         | 31.144   | 2.690        |
| Liguria                     | 17.401         | 6.457                | 11                               | 597           | 10.188   | 148          |
| Lombardia                   | 87.677         | 27.362               | 46                               | 3.718         | 56.081   | 469          |
| Marche                      | 14.414         | 5.124                | 5                                | 314           | 8.393  | 579          |
| Molise                      | 3.123          | 1.464                |                                  | 156           | 1.463  | 39           |
| Piemonte                    | 41.613         | 13.810               | 67                               | 1.178         | 26.381   | 178          |
| Puglia                      | 34.186         | 14.667               | 53                               | 895           | 18.302   | 269          |
| Sardegna                    | 18.818         | 9.859                | 4                                | 594           | 8.139  | 222          |
| Sicilia                     | 43.527         | 21.248               | 324                              | 1.040         | 20.351   | 563          |
| Toscana                     | 36.081         | 12.561               | 54                               | 1.895         | 21.280   | 291          |
| Umbria                      | 8.861          | 3.245                | 2                                | 190           | 5.170  | 254          |
| Valle D'Aosta               | 1.986          | 1.212                |                                  | 29            | 727  | 18           |
| Veneto                      | 41.630         | 14.426               | 89                               | 1.614         | 25.276   | 225          |
| Trentino Alto Adige         | 15.678         | 9.849                | 47                               | 371           | 5.375  | 36           |
| <b>Spesa regionalizzata</b> | <b>577.207</b> | <b>233.300</b>       | <b>2.017</b>                     | <b>22.131</b> | <b>312.358</b>                                 | <b>7.402</b> |
| Spesa non regionalizzabile  | 131.338        | 123.449              | 1.174                            | 4.207         | 1.562  | 946          |
| <b>TOTALE NAZIONALE</b>     | <b>708.546</b> | <b>356.749</b>       | <b>3.191</b>                     | <b>26.338</b> | <b>313.920</b>                                 | <b>8.348</b> |

Il Totale Nazionale della colonna "Bilancio dello Stato" è al netto delle Erogazioni ad Enti e Fondi ("Tab. B: Bilancio dello Stato - Spesa finale al netto degli interessi sul debito pubblico" pag. 14)

(\*) La colonna "Totale" include partite duplicative tra i vari soggetti, sia pure di modesta entità che non è stato possibile eliminare nel consolidamento

Tab. I.a: Spesa complessiva (bilancio dello Stato, Enti e Fondi) al netto degli interessi sui titoli di Stato. Parte corrente. - Anno 2017 - (dati in milioni di euro)

| REGIONI                     | TOTALE*        | Bilancio dello stato | Fondi Comunitari | Altri Fondi   | Enti Previdenziali | Altri Enti   |
|-----------------------------|----------------|----------------------|------------------|---------------|--------------------|--------------|
| Abruzzo                     | 11.586         | 4.855                |                  | 163           | 6.498              | 70           |
| Basilicata                  | 4.949          | 2.259                |                  | 66            | 2.583              | 41           |
| Calabria                    | 16.732         | 7.707                |                  | 180           | 8.706              | 139          |
| Campania                    | 44.235         | 20.708               |                  | 692           | 22.609             | 227          |
| Emilia Romagna              | 40.383         | 13.067               |                  | 920           | 26.215             | 181          |
| Friuli Venezia Giulia       | 13.671         | 5.912                |                  | 227           | 7.476              | 57           |
| Lazio                       | 69.401         | 32.687               |                  | 3.295         | 31.144             | 2.275        |
| Liguria                     | 16.326         | 5.584                |                  | 487           | 10.188             | 68           |
| Lombardia                   | 85.522         | 26.135               |                  | 2.994         | 56.081             | 312          |
| Marche                      | 13.634         | 4.949                |                  | 235           | 8.393              | 57           |
| Molise                      | 2.945          | 1.426                |                  | 32            | 1.463              | 24           |
| Piemonte                    | 40.257         | 13.043               |                  | 722           | 26.381             | 111          |
| Puglia                      | 33.229         | 14.252               |                  | 507           | 18.302             | 168          |
| Sardegna                    | 17.981         | 9.594                |                  | 165           | 8.139              | 83           |
| Sicilia                     | 41.824         | 20.763               |                  | 492           | 20.351             | 218          |
| Toscana                     | 35.184         | 12.131               |                  | 1.578         | 21.280             | 196          |
| Umbria                      | 8.443          | 3.095                |                  | 135           | 5.170              | 43           |
| Valle D'Aosta               | 1.935          | 1.183                |                  | 17            | 727                | 8            |
| Veneto                      | 40.100         | 13.510               |                  | 1.165         | 25.276             | 149          |
| Trentino Alto Adige         | 15.264         | 9.600                |                  | 255           | 5.375              | 35           |
| <b>Spesa regionalizzata</b> | <b>553.603</b> | <b>222.459</b>       |                  | <b>14.325</b> | <b>312.358</b>     | <b>4.461</b> |
| Spesa non regionalizzabile  | 100.557        | 97.957               |                  | 252           | 1.562              | 786          |
| <b>TOTALE NAZIONALE</b>     | <b>654.160</b> | <b>320.417</b>       |                  | <b>14.577</b> | <b>313.920</b>     | <b>5.246</b> |

Tab. I.b: Spesa complessiva (bilancio dello Stato, Enti e Fondi) al netto degli interessi sui titoli di Stato. Parte capitale - Anno 2017 - (dati in milioni di euro)

| REGIONI                     | TOTALE*       | Bilancio dello stato | Fondi Comunitari | Altri Fondi   | Enti Previdenziali | Altri Enti   |
|-----------------------------|---------------|----------------------|------------------|---------------|--------------------|--------------|
| Abruzzo                     | 1.493         | 1.016                | 1                | 301           |                    | 175          |
| Basilicata                  | 457           | 125                  | 3                | 274           |                    | 54           |
| Calabria                    | 964           | 363                  | 147              | 155           |                    | 299          |
| Campania                    | 2.028         | 869                  | 54               | 1.008         |                    | 96           |
| Emilia Romagna              | 1.250         | 570                  | 57               | 550           |                    | 73           |
| Friuli Venezia Giulia       | 542           | 262                  | 11               | 261           |                    | 8            |
| Lazio                       | 4.521         | 1.618                | 1.040            | 1.447         |                    | 415          |
| Liguria                     | 1.075         | 873                  | 11               | 111           |                    | 80           |
| Lombardia                   | 2.155         | 1.227                | 46               | 724           |                    | 158          |
| Marche                      | 779           | 174                  | 5                | 79            |                    | 521          |
| Molise                      | 178           | 38                   |                  | 124           |                    | 16           |
| Piemonte                    | 1.356         | 767                  | 67               | 456           |                    | 67           |
| Puglia                      | 958           | 415                  | 53               | 388           |                    | 101          |
| Sardegna                    | 838           | 265                  | 4                | 430           |                    | 139          |
| Sicilia                     | 1.703         | 485                  | 324              | 548           |                    | 345          |
| Toscana                     | 897           | 430                  | 54               | 318           |                    | 95           |
| Umbria                      | 418           | 150                  | 2                | 55            |                    | 211          |
| Valle D'Aosta               | 51            | 29                   |                  | 12            |                    | 10           |
| Veneto                      | 1.530         | 916                  | 89               | 449           |                    | 76           |
| Trentino Alto Adige         | 413           | 249                  | 47               | 116           |                    | 1            |
| <b>Spesa regionalizzata</b> | <b>23.605</b> | <b>10.841</b>        | <b>2.017</b>     | <b>7.806</b>  |                    | <b>2.941</b> |
| Spesa non regionalizzabile  | 30.781        | 25.492               | 1.174            | 3.955         |                    | 160          |
| <b>TOTALE NAZIONALE</b>     | <b>54.386</b> | <b>36.332</b>        | <b>3.191</b>     | <b>11.761</b> |                    | <b>3.101</b> |

Tab. II: Spesa complessiva (bilancio dello Stato, Enti e Fondi) al netto degli interessi sui titoli di Stato - Anno 2017 – valori percentuali

| REGIONI                     | TOTALE*    | Bilancio dello stato | Fondi Comunitari Risorse Europee | Altri Fondi | Enti Previdenziali (prestazioni istituzionali) | Altri Enti |
|-----------------------------|------------|----------------------|----------------------------------|-------------|--|------------|
| Abruzzo                     | 2,27       | 2,52                 | 0,06                             | 2,10        | 2,08   | 3,31       |
| Basilicata                  | 0,94       | 1,02                 | 0,17                             | 1,54        | 0,83   | 1,29       |
| Calabria                    | 3,07       | 3,46                 | 7,30                             | 1,51        | 2,79   | 5,92       |
| Campania                    | 8,01       | 9,25                 | 2,69                             | 7,68        | 7,24   | 4,35       |
| Emilia Romagna              | 7,21       | 5,85                 | 2,81                             | 6,64        | 8,39   | 3,43       |
| Friuli Venezia Giulia       | 2,46       | 2,65                 | 0,52                             | 2,20        | 2,39   | 0,87       |
| Lazio                       | 12,81      | 14,70                | 51,57                            | 21,43       | 9,97   | 36,35      |
| Liguria                     | 3,01       | 2,77                 | 0,56                             | 2,70        | 3,26   | 2,00       |
| Lombardia                   | 15,19      | 11,73                | 2,30                             | 16,80       | 17,95  | 6,34       |
| Marche                      | 2,50       | 2,20                 | 0,23                             | 1,42        | 2,69   | 7,82       |
| Molise                      | 0,54       | 0,63                 | 0,02                             | 0,70        | 0,47   | 0,53       |
| Piemonte                    | 7,21       | 5,92                 | 3,30                             | 5,32        | 8,45   | 2,40       |
| Puglia                      | 5,92       | 6,29                 | 2,65                             | 4,04        | 5,86   | 3,64       |
| Sardegna                    | 3,26       | 4,23                 | 0,20                             | 2,69        | 2,61   | 3,00       |
| Sicilia                     | 7,54       | 9,11                 | 16,07                            | 4,70        | 6,52   | 7,61       |
| Toscana                     | 6,25       | 5,38                 | 2,70                             | 8,56        | 6,81   | 3,93       |
| Umbria                      | 1,54       | 1,39                 | 0,09                             | 0,86        | 1,66   | 3,43       |
| Valle D'Aosta               | 0,34       | 0,52                 | 0,02                             | 0,13        | 0,23   | 0,24       |
| Veneto                      | 7,21       | 6,18                 | 4,41                             | 7,29        | 8,09   | 3,04       |
| Trentino Alto Adige         | 2,72       | 4,22                 | 2,33                             | 1,68        | 1,72   | 0,48       |
| <b>Spesa regionalizzata</b> | <b>100</b> | <b>100</b>           | <b>100</b>                       | <b>100</b>  | <b>100</b>                                     | <b>100</b> |

Tab. II.a: Spesa complessiva (bilancio dello Stato, Enti e Fondi) al netto degli interessi sui titoli di Stato. Parte corrente – Anno 2017 - valori percentuali

| REGIONI                     | TOTALE*    | Bilancio dello stato | Fondi Comunitari | Altri Fondi | Enti Previdenziali | Altri Enti |
|-----------------------------|------------|----------------------|------------------|-------------|--------------------|------------|
| Abruzzo                     | 2,09       | 2,18                 |                  | 1,14        | 2,08               | 1,57       |
| Basilicata                  | 0,89       | 1,02                 |                  | 0,46        | 0,83               | 0,93       |
| Calabria                    | 3,02       | 3,46                 |                  | 1,25        | 2,79               | 3,12       |
| Campania                    | 7,99       | 9,31                 |                  | 4,83        | 7,24               | 5,08       |
| Emilia Romagna              | 7,29       | 5,87                 |                  | 6,42        | 8,39               | 4,05       |
| Friuli Venezia Giulia       | 2,47       | 2,66                 |                  | 1,58        | 2,39               | 1,27       |
| Lazio                       | 12,54      | 14,69                |                  | 23,00       | 9,97               | 51,00      |
| Liguria                     | 2,95       | 2,51                 |                  | 3,40        | 3,26               | 1,53       |
| Lombardia                   | 15,45      | 11,75                |                  | 20,90       | 17,95              | 6,99       |
| Marche                      | 2,46       | 2,22                 |                  | 1,64        | 2,69               | 1,28       |
| Molise                      | 0,53       | 0,64                 |                  | 0,22        | 0,47               | 0,53       |
| Piemonte                    | 7,27       | 5,86                 |                  | 5,04        | 8,45               | 2,48       |
| Puglia                      | 6,00       | 6,41                 |                  | 3,54        | 5,86               | 3,76       |
| Sardegna                    | 3,25       | 4,31                 |                  | 1,15        | 2,61               | 1,87       |
| Sicilia                     | 7,55       | 9,33                 |                  | 3,43        | 6,52               | 4,89       |
| Toscana                     | 6,36       | 5,45                 |                  | 11,01       | 6,81               | 4,39       |
| Umbria                      | 1,53       | 1,39                 |                  | 0,94        | 1,66               | 0,96       |
| Valle D'Aosta               | 0,35       | 0,53                 |                  | 0,12        | 0,23               | 0,18       |
| Veneto                      | 7,24       | 6,07                 |                  | 8,13        | 8,09               | 3,34       |
| Trentino Alto Adige         | 2,76       | 4,32                 |                  | 1,78        | 1,72               | 0,78       |
| <b>Spesa regionalizzata</b> | <b>100</b> | <b>100</b>           |                  | <b>100</b>  | <b>100</b>         | <b>100</b> |

Tab. II.b: Spesa complessiva (bilancio dello Stato, Enti e Fondi) al netto degli interessi sui titoli di Stato. Parte capitale – Anno 2017 - valori percentuali

| REGIONI                     | TOTALE*    | Bilancio dello stato | Fondi Comunitari | Altri Fondi | Enti Previdenziali | Altri Enti |
|-----------------------------|------------|----------------------|------------------|-------------|--------------------|------------|
| Abruzzo                     | 6,32       | 9,37                 | 0,06             | 3,85        |                    | 5,96       |
| Basilicata                  | 1,94       | 1,16                 | 0,17             | 3,51        |                    | 1,84       |
| Calabria                    | 4,08       | 3,34                 | 7,30             | 1,99        |                    | 10,16      |
| Campania                    | 8,59       | 8,02                 | 2,69             | 12,92       |                    | 3,25       |
| Emilia Romagna              | 5,30       | 5,26                 | 2,81             | 7,05        |                    | 2,49       |
| Friuli Venezia Giulia       | 2,29       | 2,42                 | 0,52             | 3,35        |                    | 0,26       |
| Lazio                       | 19,15      | 14,92                | 51,57            | 18,54       |                    | 14,13      |
| Liguria                     | 4,55       | 8,06                 | 0,56             | 1,42        |                    | 2,71       |
| Lombardia                   | 9,13       | 11,32                | 2,30             | 9,27        |                    | 5,36       |
| Marche                      | 3,30       | 1,61                 | 0,23             | 1,01        |                    | 17,73      |
| Molise                      | 0,75       | 0,35                 | 0,02             | 1,59        |                    | 0,54       |
| Piemonte                    | 5,74       | 7,07                 | 3,30             | 5,84        |                    | 2,29       |
| Puglia                      | 4,06       | 3,83                 | 2,65             | 4,97        |                    | 3,44       |
| Sardegna                    | 3,55       | 2,44                 | 0,20             | 5,51        |                    | 4,73       |
| Sicilia                     | 7,21       | 4,47                 | 16,07            | 7,03        |                    | 11,74      |
| Toscana                     | 3,80       | 3,96                 | 2,70             | 4,07        |                    | 3,23       |
| Umbria                      | 1,77       | 1,38                 | 0,09             | 0,71        |                    | 7,18       |
| Valle D'Aosta               | 0,22       | 0,27                 | 0,02             | 0,15        |                    | 0,34       |
| Veneto                      | 6,48       | 8,45                 | 4,41             | 5,75        |                    | 2,59       |
| Trentino Alto Adige         | 1,75       | 2,30                 | 2,33             | 1,49        |                    | 0,04       |
| <b>Spesa regionalizzata</b> | <b>100</b> | <b>100</b>           | <b>100,00</b>    | <b>100</b>  |                    | <b>100</b> |

Tab. III: Spesa complessiva (bilancio dello Stato, Enti e Fondi) al netto degli interessi sui titoli di Stato – per abitante (\*) - Anno 2017 – (dati in euro)

| REGIONI                     | TOTALE*       | Bilancio dello stato | Fondi Comunitari Risorse Europee | Altri Fondi | Enti Previdenziali (prestazioni istituzionali) | Altri Enti |
|-----------------------------|---------------|----------------------|----------------------------------|-------------|--|------------|
| Abruzzo                     | 9.918         | 4.452                | 1                                | 352         | 4.927  | 186        |
| Basilicata                  | 9.505         | 4.192                | 6                                | 597         | 4.542  | 168        |
| Calabria                    | 9.024         | 4.115                | 75                               | 171         | 4.440  | 223        |
| Campania                    | 7.931         | 3.699                | 9                                | 292         | 3.876  | 55         |
| Emilia Romagna              | 9.354         | 3.064                | 13                               | 330         | 5.890  | 57         |
| Friuli Venezia Giulia       | 11.681        | 5.074                | 9                                | 401         | 6.144  | 53         |
| Lazio                       | 12.535        | 5.817                | 176                              | 804         | 5.281  | 456        |
| Liguria                     | 11.147        | 4.136                | 7                                | 383         | 6.526  | 95         |
| Lombardia                   | 8.743         | 2.729                | 5                                | 371         | 5.593  | 47         |
| Marche                      | 9.391         | 3.338                | 3                                | 204         | 5.468  | 377        |
| Molise                      | 10.090        | 4.730                | 2                                | 503         | 4.727  | 128        |
| Piemonte                    | 9.492         | 3.150                | 15                               | 269         | 6.017  | 41         |
| Puglia                      | 8.428         | 3.616                | 13                               | 221         | 4.512  | 66         |
| Sardegna                    | 11.401        | 5.973                | 2                                | 360         | 4.931  | 135        |
| Sicilia                     | 8.633         | 4.214                | 64                               | 206         | 4.036  | 112        |
| Toscana                     | 9.648         | 3.359                | 15                               | 507         | 5.690  | 78         |
| Umbria                      | 9.993         | 3.660                | 2                                | 215         | 5.830  | 286        |
| Valle D'Aosta               | 15.696        | 9.576                | 3                                | 230         | 5.745  | 143        |
| Veneto                      | 8.485         | 2.940                | 18                               | 329         | 5.152  | 46         |
| Trentino Alto Adige         | 14.717        | 9.245                | 44                               | 348         | 5.046  | 34         |
| <b>Spesa regionalizzata</b> | <b>9.535</b>  | <b>3.854</b>         | <b>33</b>                        | <b>366</b>  | <b>5.160</b>                                   | <b>122</b> |
| <b>TOTALE NAZIONALE</b>     | <b>11.704</b> | <b>5.893</b>         | <b>53</b>                        | <b>435</b>  | <b>5.186</b>                                   | <b>138</b> |

(\*) Popolazione media - Anno 2017. Fonte: ISTAT



Tab. III.a: Spesa complessiva (bilancio dello Stato, Enti e Fondi) al netto degli interessi sui titoli di Stato. Parte corrente – per abitante (\*) - Anno 2017 – (dati in euro)

| REGIONI                     | TOTALE*       | Bilancio dello stato | Fondi Comunitari | Altri Fondi | Enti Previdenziali | Altri Enti |
|-----------------------------|---------------|----------------------|------------------|-------------|--------------------|------------|
| Abruzzo                     | 8.786         | 3.682                |                  | 123         | 4.927              | 53         |
| Basilicata                  | 8.702         | 3.971                |                  | 116         | 4.542              | 73         |
| Calabria                    | 8.533         | 3.930                |                  | 92          | 4.440              | 71         |
| Campania                    | 7.584         | 3.550                |                  | 119         | 3.876              | 39         |
| Emilia Romagna              | 9.073         | 2.936                |                  | 207         | 5.890              | 41         |
| Friuli Venezia Giulia       | 11.236        | 4.859                |                  | 186         | 6.144              | 47         |
| Lazio                       | 11.768        | 5.543                |                  | 559         | 5.281              | 386        |
| Liguria                     | 10.458        | 3.577                |                  | 312         | 6.526              | 44         |
| Lombardia                   | 8.529         | 2.606                |                  | 299         | 5.593              | 31         |
| Marche                      | 8.883         | 3.225                |                  | 153         | 5.468              | 37         |
| Molise                      | 9.516         | 4.609                |                  | 103         | 4.727              | 77         |
| Piemonte                    | 9.182         | 2.975                |                  | 165         | 6.017              | 25         |
| Puglia                      | 8.192         | 3.514                |                  | 125         | 4.512              | 41         |
| Sardegna                    | 10.893        | 5.812                |                  | 100         | 4.931              | 50         |
| Sicilia                     | 8.295         | 4.118                |                  | 98          | 4.036              | 43         |
| Toscana                     | 9.408         | 3.244                |                  | 422         | 5.690              | 52         |
| Umbria                      | 9.521         | 3.491                |                  | 152         | 5.830              | 48         |
| Valle D'Aosta               | 15.293        | 9.348                |                  | 138         | 5.745              | 63         |
| Veneto                      | 8.173         | 2.754                |                  | 237         | 5.152              | 30         |
| Trentino Alto Adige         | 14.329        | 9.012                |                  | 239         | 5.046              | 33         |
| <b>Spesa regionalizzata</b> | <b>9.145</b>  | <b>3.675</b>         |                  | <b>237</b>  | <b>5.160</b>       | <b>74</b>  |
| <b>TOTALE NAZIONALE</b>     | <b>10.806</b> | <b>5.293</b>         |                  | <b>241</b>  | <b>5.186</b>       | <b>87</b>  |

(\*) Popolazione media - Anno 2017. Fonte: ISTAT

Tab. III.b. Spesa complessiva (bilancio dello Stato, Enti e Fondi) al netto degli interessi sui titoli di Stato. Parte capitale – per abitante (\*) - Anno 2017 – (dati in euro)

| REGIONI                     | TOTALE*    | Bilancio dello stato | Fondi Comunitari | Altri Fondi | Enti Previdenziali | Altri Enti |
|-----------------------------|------------|----------------------|------------------|-------------|--------------------|------------|
| Abruzzo                     | 1.132      | 770                  | 1                | 228         |                    | 133        |
| Basilicata                  | 804        | 221                  | 6                | 482         |                    | 95         |
| Calabria                    | 491        | 185                  | 75               | 79          |                    | 152        |
| Campania                    | 348        | 149                  | 9                | 173         |                    | 16         |
| Emilia Romagna              | 281        | 128                  | 13               | 124         |                    | 16         |
| Friuli Venezia Giulia       | 445        | 215                  | 9                | 215         |                    | 6          |
| Lazio                       | 767        | 274                  | 176              | 245         |                    | 70         |
| Liguria                     | 689        | 559                  | 7                | 71          |                    | 51         |
| Lombardia                   | 215        | 122                  | 5                | 72          |                    | 16         |
| Marche                      | 508        | 113                  | 3                | 51          |                    | 340        |
| Molise                      | 574        | 122                  | 2                | 400         |                    | 51         |
| Piemonte                    | 309        | 175                  | 15               | 104         |                    | 15         |
| Puglia                      | 236        | 102                  | 13               | 96          |                    | 25         |
| Sardegna                    | 508        | 160                  | 2                | 260         |                    | 84         |
| Sicilia                     | 338        | 96                   | 64               | 109         |                    | 68         |
| Toscana                     | 240        | 115                  | 15               | 85          |                    | 25         |
| Umbria                      | 472        | 169                  | 2                | 62          |                    | 238        |
| Valle D'Aosta               | 403        | 228                  | 3                | 92          |                    | 80         |
| Veneto                      | 312        | 187                  | 18               | 92          |                    | 15         |
| Trentino Alto A dige        | 388        | 234                  | 44               | 109         |                    | 1          |
| <b>Spesa regionalizzata</b> | <b>390</b> | <b>179</b>           | <b>33</b>        | <b>129</b>  |                    | <b>49</b>  |
| <b>TOTALE NAZIONALE</b>     | <b>898</b> | <b>600</b>           | <b>53</b>        | <b>194</b>  |                    | <b>51</b>  |

(\*) Popolazione media - Anno 2017. Fonte: ISTAT

Tab. IV: Spesa complessiva (bilancio dello Stato, Enti e Fondi) al netto degli interessi sui titoli di Stato – in rapporto al Prodotto interno lordo (\*) - Anno 2017

| REGIONI                              | SPESA COMPLESSIVA             |                    | PRODOTTO INTERNO LORDO        |                    | RAPPORTO PERCENTUALE |
|--------------------------------------|-------------------------------|--------------------|-------------------------------|--------------------|----------------------|
|                                      | valori assoluti (mln di euro) | valori percentuali | valori assoluti (mln di euro) | valori percentuali |                      |
|                                      | A                             | B                  | C                             | D                  | A/C                  |
| Abruzzo                              | 13.079                        | 2,27               | 32.180                        | 1,87               | 40,64                |
| Basilicata                           | 5.406                         | 0,94               | 11.838                        | 0,69               | 45,67                |
| Calabria                             | 17.696                        | 3,07               | 33.435                        | 1,94               | 52,93                |
| Campania                             | 46.263                        | 8,01               | 106.353                       | 6,17               | 43,50                |
| Emilia Romagna                       | 41.633                        | 7,21               | 157.216                       | 9,12               | 26,48                |
| Friuli Venezia Giulia                | 14.212                        | 2,46               | 37.681                        | 2,19               | 37,72                |
| Lazio                                | 73.922                        | 12,81              | 193.797                       | 11,24              | 38,14                |
| Liguria                              | 17.401                        | 3,01               | 49.762                        | 2,89               | 34,97                |
| Lombardia                            | 87.677                        | 15,19              | 383.175                       | 22,23              | 22,88                |
| Marche                               | 14.414                        | 2,50               | 40.824                        | 2,37               | 35,31                |
| Molise                               | 3.123                         | 0,54               | 6.021                         | 0,35               | 51,86                |
| Piemonte                             | 41.613                        | 7,21               | 133.027                       | 7,72               | 31,28                |
| Puglia                               | 34.186                        | 5,92               | 72.986                        | 4,23               | 46,84                |
| Sardegna                             | 18.818                        | 3,26               | 33.511                        | 1,94               | 56,16                |
| Sicilia                              | 43.527                        | 7,54               | 87.606                        | 5,08               | 49,69                |
| Toscana                              | 36.081                        | 6,25               | 114.076                       | 6,62               | 31,63                |
| Umbria                               | 8.861                         | 1,54               | 21.572                        | 1,25               | 41,08                |
| Valle D'Aosta                        | 1.986                         | 0,34               | 4.458                         | 0,26               | 44,56                |
| Veneto                               | 41.630                        | 7,21               | 162.505                       | 9,43               | 25,62                |
| Trentino Alto Adige                  | 15.678                        | 2,72               | 41.746                        | 2,42               | 37,55                |
| <b>ITALIA (spesa regionalizzata)</b> | <b>577.207</b>                | <b>100</b>         | <b>1.723.767</b>              | <b>100</b>         | <b>33,49</b>         |
| <b>TOTALE NAZIONALE</b>              | <b>708.546</b>                |                    | <b>1.724.955</b>              |                    | <b>41,08</b>         |

(\*) Prodotto interno lordo - Anno 2017. Fonte: ISTAT

Tab. IV.a: Spesa complessiva (bilancio dello Stato, Enti e Fondi) al netto degli interessi sui titoli di Stato. Parte corrente – in rapporto al Prodotto interno lordo (\*) - Anno 2017

| REGIONI                              | SPESA COMPLESSIVA                |                    | PRODOTTO INTERNO LORDO           |                    | RAPPORTO PERCENTUALE |
|--------------------------------------|----------------------------------|--------------------|----------------------------------|--------------------|----------------------|
|                                      | valori assoluti<br>(mln di euro) | valori percentuali | valori assoluti<br>(mln di euro) | valori percentuali |                      |
|                                      | A                                | B                  | C                                | D                  | A/C                  |
| Abruzzo                              | 11.586                           | 2,09               | 32.180                           | 1,87               | 36,0                 |
| Basilicata                           | 4.949                            | 0,89               | 11.838                           | 0,69               | 41,81                |
| Calabria                             | 16.732                           | 3,02               | 33.435                           | 1,94               | 50,04                |
| Campania                             | 44.235                           | 7,99               | 106.353                          | 6,17               | 41,59                |
| Emilia Romagna                       | 40.383                           | 7,29               | 157.216                          | 9,12               | 25,69                |
| Friuli Venezia Giulia                | 13.671                           | 2,47               | 37.681                           | 2,19               | 36,28                |
| Lazio                                | 69.401                           | 12,54              | 193.797                          | 11,24              | 35,81                |
| Liguria                              | 16.326                           | 2,95               | 49.762                           | 2,89               | 32,81                |
| Lombardia                            | 85.522                           | 15,45              | 383.175                          | 22,23              | 22,32                |
| Marche                               | 13.634                           | 2,46               | 40.824                           | 2,37               | 33,40                |
| Molise                               | 2.945                            | 0,53               | 6.021                            | 0,35               | 48,91                |
| Piemonte                             | 40.257                           | 7,27               | 133.027                          | 7,72               | 30,26                |
| Puglia                               | 33.229                           | 6,0                | 72.986                           | 4,23               | 45,53                |
| Sardegna                             | 17.981                           | 3,25               | 33.511                           | 1,94               | 53,66                |
| Sicilia                              | 41.824                           | 7,55               | 87.606                           | 5,08               | 47,74                |
| Toscana                              | 35.184                           | 6,36               | 114.076                          | 6,62               | 30,84                |
| Umbria                               | 8.443                            | 1,53               | 21.572                           | 1,25               | 39,14                |
| Valle D'Aosta                        | 1.935                            | 0,35               | 4.458                            | 0,26               | 43,41                |
| Veneto                               | 40.100                           | 7,24               | 162.505                          | 9,43               | 24,68                |
| Trentino Alto Adige                  | 15.264                           | 2,76               | 41.746                           | 2,42               | 36,56                |
| <b>ITALIA (spesa regionalizzata)</b> | <b>553.603</b>                   | <b>100</b>         | <b>1.723.767</b>                 | <b>100</b>         | <b>32,12</b>         |
| <b>TOTALE NAZIONALE</b>              | <b>654.160</b>                   |                    | <b>1.724.955</b>                 |                    | <b>37,92</b>         |

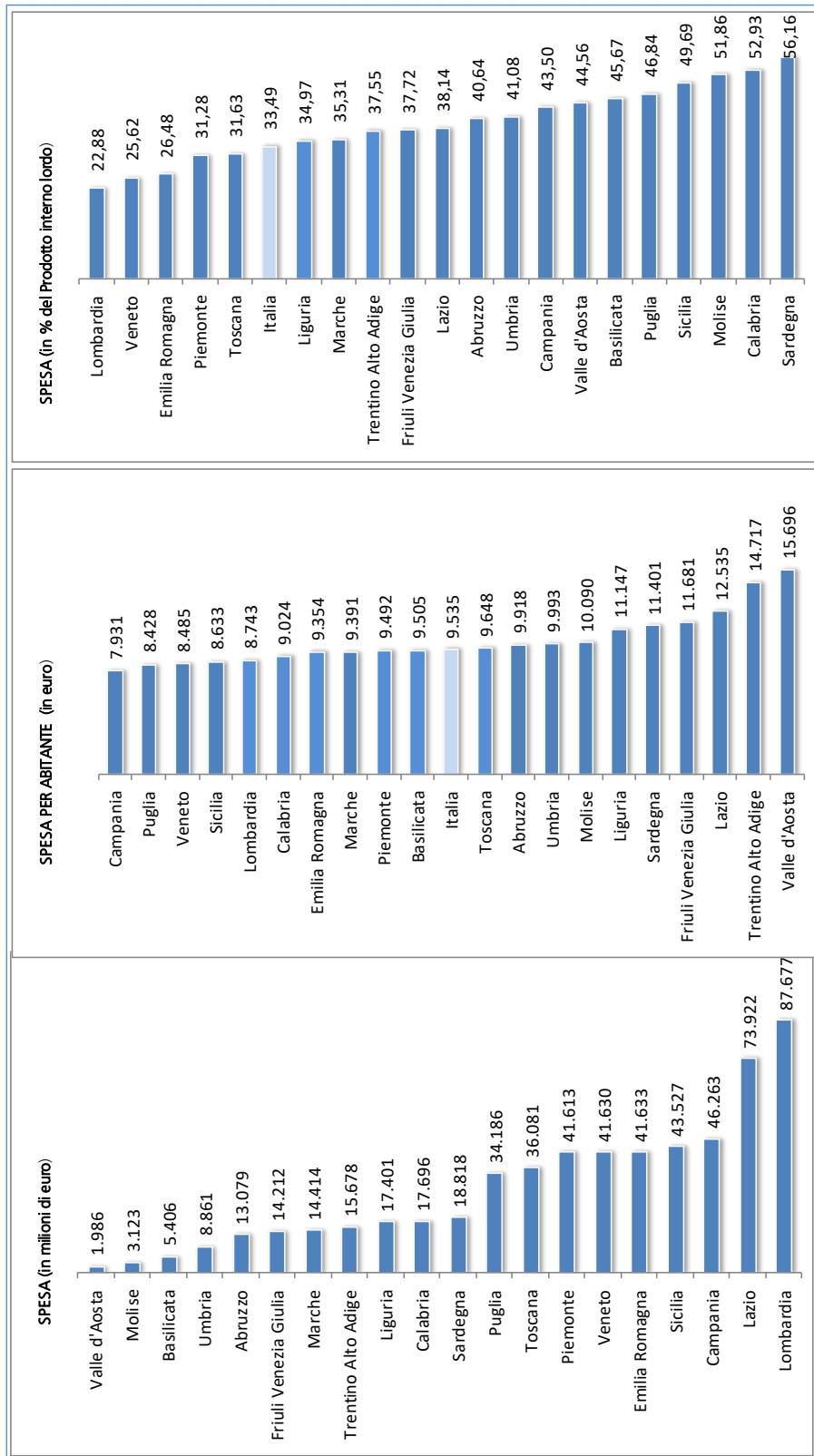
(\*) Prodotto interno lordo - Anno 2017. Fonte: ISTAT

Tab. IV.b: Spesa complessiva (bilancio dello Stato, Enti e Fondi) al netto degli interessi sui titoli di Stato. Parte capitale – in rapporto al Prodotto interno lordo (\*) - Anno 2017

| REGIONI                              | SPESA COMPLESSIVA                |                    | PRODOTTO INTERNO LORDO           |                    | RAPPORTO PERCENTUALE |
|--------------------------------------|----------------------------------|--------------------|----------------------------------|--------------------|----------------------|
|                                      | valori assoluti<br>(mln di euro) | valori percentuali | valori assoluti<br>(mln di euro) | valori percentuali |                      |
|                                      | A                                | B                  | C                                | D                  | A/C                  |
| Abruzzo                              | 13.079                           | 2,27               | 32.180                           | 1,87               | 40,64                |
| Basilicata                           | 5.406                            | 0,94               | 11.838                           | 0,69               | 45,67                |
| Calabria                             | 17.696                           | 3,07               | 33.435                           | 1,94               | 52,93                |
| Campania                             | 46.263                           | 8,01               | 106.353                          | 6,17               | 43,50                |
| Emilia Romagna                       | 41.633                           | 7,21               | 157.216                          | 9,12               | 26,48                |
| Friuli Venezia Giulia                | 14.212                           | 2,46               | 37.681                           | 2,19               | 37,72                |
| Lazio                                | 73.922                           | 12,81              | 193.797                          | 11,24              | 38,14                |
| Liguria                              | 17.401                           | 3,01               | 49.762                           | 2,89               | 34,97                |
| Lombardia                            | 87.677                           | 15,19              | 383.175                          | 22,23              | 22,88                |
| Marche                               | 14.414                           | 2,50               | 40.824                           | 2,37               | 35,31                |
| Molise                               | 3.123                            | 0,54               | 6.021                            | 0,35               | 51,86                |
| Piemonte                             | 41.613                           | 7,21               | 133.027                          | 7,72               | 31,28                |
| Puglia                               | 34.186                           | 5,92               | 72.986                           | 4,23               | 46,84                |
| Sardegna                             | 18.818                           | 3,26               | 33.511                           | 1,94               | 56,16                |
| Sicilia                              | 43.527                           | 7,54               | 87.606                           | 5,08               | 49,69                |
| Toscana                              | 36.081                           | 6,25               | 114.076                          | 6,62               | 31,63                |
| Umbria                               | 8.861                            | 1,54               | 21.572                           | 1,25               | 41,08                |
| Valle D'Aosta                        | 1.986                            | 0,34               | 4.458                            | 0,26               | 44,56                |
| Veneto                               | 41.630                           | 7,21               | 162.505                          | 9,43               | 25,62                |
| Trentino Alto Adige                  | 15.678                           | 2,72               | 41.746                           | 2,42               | 37,55                |
| <b>ITALIA (spesa regionalizzata)</b> | <b>577.207</b>                   | <b>100</b>         | <b>1.723.767</b>                 | <b>100</b>         | <b>33,49</b>         |
| <b>TOTALE NAZIONALE</b>              | <b>708.546</b>                   |                    | <b>1.724.955</b>                 |                    | <b>41,08</b>         |

(\*) Prodotto interno lordo - Anno 2017. Fonte: ISTAT

Grafico 2: Spesa complessiva regionalizzata al netto degli interessi sui titoli di Stato - Anno 2017



## La spesa statale regionalizzata - Revisione anni 2013 - 2016

In questa sezione sono esposte le tavole relative agli anni 2013 – 2016 oggetto della revisione delle serie storiche.

Sono riportate nelle pagine seguenti le tavole riassuntive relative, per ciascun anno, alla spesa finale del Bilancio (vedi pag. 120 e seguenti).

Per le categorie economiche che presentano le maggiori differenze rispetto alla versione precedente, è inoltre presentata una tavola che riporta la serie storica, dal 2013 al 2016, della ripartizione della spesa tra quota regionalizzata e quota non regionalizzata (articolata a sua volta tra spesa non regionalizzabile e spesa per erogazioni a Fondi, Enti ed altri Organismi). Tali tabelle sono esposte da pag. 144 a pag. 149, e riguardano, in particolare, le seguenti categorie economiche:

- Redditi da lavoro dipendente;
- Consumi intermedi;
- Imposte pagate sulla produzione;
- Trasferimenti correnti all'estero;
- Contributi agli investimenti all'estero.

Sono infine presentate le tavole riassuntive relative alla spesa consolidata (Bilancio dello Stato, Fondi, Enti ed Organismi, vedi da pag. 150 a pag. 201).

*I dati analitici relativi alle singole regioni e province autonome sono esposti nella sezione delle tavole elaborabili, sul sito web del Dipartimento della Ragioneria Generale dello Stato ([http://www.rgs.mef.gov.it/VERSIONE-I/Pubblicazioni/Pubblicazioni\\_Statistiche/La-spesa-statale-regionalizzata/](http://www.rgs.mef.gov.it/VERSIONE-I/Pubblicazioni/Pubblicazioni_Statistiche/La-spesa-statale-regionalizzata/))*

Tab. A: Bilancio dello Stato – Riepilogo della spesa finale - Anno 2016 – (dati in milioni di euro)

| AGGREGATI ECONOMICI                                  | Spesa complessiva | Spesa Regionalizzata |              | Erogazioni ad Enti e Fondi |              | Spesa non regionalizzabile |              |
|--|-------------------|----------------------|--------------|----------------------------|--------------|----------------------------|--------------|
|  |                   | Valori assoluti      | Valori %     | Valori assoluti            | Valori %     | Valori assoluti            | Valori %     |
| 01. REDDITI DA LAVORO DIPENDENTE                     | 89.492            | 52.589               | 58,76        | 34.151                     | 38,16        | 2.753                      | 3,08         |
| 02. CONSUMI INTERMEDI                                | 12.471            | 11.406               | 91,46        | 40                         | 0,32         | 1.025                      | 8,22         |
| 03. IMPOSTE PAGATE SULLA PRODUZIONE                  | 4.917             | 4.781                | 97,22        | 0                          | 0,00         | 137                        | 2,78         |
| 04. TRASF. CORRENTI/AMMINISTRAZIONI PUBBLICHE        | 243.454           | 130.384              | 53,56        | 111.873                    | 45,95        | 1.197                      | 0,49         |
| 05. TRASF. CORRENTI A FAMIGLIE E IST. SOC. PRIV.     | 14.328            | 3.774                | 26,34        | 9.903                      | 69,11        | 651                        | 4,54         |
| 06. TRASFERIMENTI CORRENTI A IMPRESE                 | 6.824             | 2.278                | 33,39        | 3.311                      | 48,52        | 1.234                      | 18,09        |
| 07. TRASFERIMENTI CORRENTI A ESTERO                  | 1.451             | 73                   | 5,03         | 1                          | 0,07         | 1.377                      | 94,90        |
| 08. RISORSE PROPRIE UNIONE EUROPEA                   | 16.130            |                      |              |                            |              | 16.130                     | 100,00       |
| 09. INTERESSI PASSIVI E REDDITI DA CAPITALE          | 71.604            | 43.585               | 60,87        | 0                          | 0,00         | 28.019                     | 39,13        |
| 10. POSTE CORRETTIVE E COMPENSATIVE                  | 65.762            |                      |              | 9                          | 0,01         | 65.752                     | 99,99        |
| 11. AMMORTAMENTI                                     | 380               |                      |              |                            |              | 380                        | 100,00       |
| 12. ALTRE USCITE CORRENTI                            | 723               | 405                  | 56,04        | 202                        | 27,92        | 116                        | 16,04        |
| <b>TITOLO I - SPESE CORRENTI</b>                     | <b>527.535</b>    | <b>249.275</b>       | <b>47,25</b> | <b>159.489</b>             | <b>30,23</b> | <b>118.771</b>             | <b>22,51</b> |
| 21. INVESTIMENTI FISSI LORDI E ACQUISTI DI TERRENI   | 4.223             | 1.464                | 34,66        | 5                          | 0,11         | 2.755                      | 65,23        |
| 22. CONTRIBUTI AGLI INVESTIMENTI                     | 13.174            | 4.871                | 36,98        | 7.526                      | 57,13        | 776                        | 5,89         |
| 23. CONTRIBUTI AGLI INVESTIMENTI AD IMPRESE          | 11.528            | 4.721                | 40,95        | 2.904                      | 25,19        | 3.902                      | 33,85        |
| 24. CONTR. AGLI INVEST. A FAMIGLIE E IST. SOC. PRIV. | 166               | 32                   | 19,30        | 134                        | 80,70        | 0                          | 0,00         |
| 25. CONTRIBUTI AGLI INVESTIMENTI A ESTERO            | 316               | 23                   | 7,32         | 0                          | 0,13         | 292                        | 92,56        |
| 26. ALTRI TRASFERIMENTI IN CONTO CAPITALE            | 2.490             | 1.449                | 58,19        | 1.020                      | 40,95        | 21                         | 0,86         |
| 31. ACQUISIZIONI DI ATTIVITA' FINANZIARIE            | 4.208             | 520                  | 12,36        | 569                        | 13,52        | 3.119                      | 74,12        |
| <b>TITOLO II - SPESE IN CONTO CAPITALE</b>           | <b>36.105</b>     | <b>13.080</b>        | <b>36,23</b> | <b>12.159</b>              | <b>33,68</b> | <b>10.866</b>              | <b>30,10</b> |
| <b>TOTALE</b>  | <b>563.640</b>    | <b>262.355</b>       | <b>46,55</b> | <b>171.648</b>             | <b>30,45</b> | <b>129.637</b>             | <b>23,00</b> |



Tab. A: Bilancio dello Stato – Riepilogo della spesa finale - Anno 2015 – (dati in milioni di euro)

| AGGREGATI ECONOMICI                                  | Spesa complessiva | Spesa Regionalizzata |              | Erogazioni ad Enti e Fondi |              | Spesa non regionalizzabile |              |
|--|-------------------|----------------------|--------------|----------------------------|--------------|----------------------------|--------------|
|  |                   | Valori assoluti      | Valori %     | Valori assoluti            | Valori %     | Valori assoluti            | Valori %     |
| 01. REDDITI DA LAVORO DIPENDENTE                     | 86.953            | 51.343               | 59,05        | 33.432                     | 38,45        | 2.178                      | 2,50         |
| 02. CONSUMI INTERMEDI                                | 11.722            | 10.820               | 92,31        | 43                         | 0,37         | 858                        | 7,32         |
| 03. IMPOSTE PAGATE SULLA PRODUZIONE                  | 4.722             | 4.639                | 98,24        | 0                          | 0,00         | 83                         | 1,76         |
| 04. TRASF. CORRENTI AMMINISTRAZIONI PUBBLICHE        | 254.147           | 121.341              | 47,74        | 131.810                    | 51,86        | 996                        | 0,39         |
| 05. TRASF. CORRENTI A FAMIGLIE E IST. SOC. PRIV.     | 19.345            | 3.850                | 19,90        | 14.814                     | 76,58        | 681                        | 3,52         |
| 06. TRASFERIMENTI CORRENTI A IMPRESE                 | 7.001             | 2.390                | 34,14        | 3.246                      | 46,37        | 1.365                      | 19,49        |
| 07. TRASFERIMENTI CORRENTI A ESTERO                  | 1.868             | 96                   | 5,16         | 7                          | 0,39         | 1.764                      | 94,44        |
| 08. RISORSE PROPRIE UNIONE EUROPEA                   | 16.785            |                      |              |                            |              | 16.785                     | 100,00       |
| 09. INTERESSI PASSIVI E REDDITI DA CAPITALE          | 74.563            | 45.272               | 60,72        | 0                          | 0,00         | 29.291                     | 39,28        |
| 10. POSTE CORRETTIVE E COMPENSATIVE                  | 76.754            |                      |              | 11                         | 0,01         | 76.743                     | 99,99        |
| 11. AMMORTAMENTI                                     | 366               |                      |              |                            |              | 366                        | 100,00       |
| 12. ALTRE USCITE CORRENTI                            | 838               | 447                  | 53,38        | 275                        | 32,85        | 115                        | 13,77        |
| <b>TITOLO I - SPESE CORRENTI</b>                     | <b>555.063</b>    | <b>240.198</b>       | <b>43,27</b> | <b>183.639</b>             | <b>33,08</b> | <b>131.226</b>             | <b>23,64</b> |
| 21. INVESTIMENTI FISSI LORDI E ACQUISTI DI TERRENI   | 4.918             | 1.436                | 29,21        | 4                          | 0,09         | 3.477                      | 70,70        |
| 22. CONTRIBUTI AGLI INVESTIMENTI                     | 18.873            | 6.444                | 34,14        | 11.492                     | 60,89        | 938                        | 4,97         |
| 23. CONTRIBUTI AGLI INVESTIMENTI AD IMPRESE          | 10.387            | 5.140                | 49,48        | 2.280                      | 21,95        | 2.967                      | 28,57        |
| 24. CONTR. AGLI INVEST. A FAMIGLIE E IST. SOC. PRIV. | 236               | 24                   | 10,05        | 213                        | 89,95        | 0                          | 0,00         |
| 25. CONTRIBUTI AGLI INVESTIMENTI A ESTERO            | 351               | 23                   | 6,58         | 1                          | 0,33         | 326                        | 93,09        |
| 26. ALTRI TRASFERIMENTI IN CONTO CAPITALE            | 3.514             | 1.600                | 45,54        | 1.281                      | 36,45        | 633                        | 18,01        |
| 31. ACQUISIZIONI DI ATTIVITA' FINANZIARIE            | 6.919             | 4.733                | 68,41        | 733                        | 10,60        | 1.453                      | 20,99        |
| <b>TITOLO II - SPESE IN CONTO CAPITALE</b>           | <b>45.199</b>     | <b>19.400</b>        | <b>42,92</b> | <b>16.004</b>              | <b>35,41</b> | <b>9.794</b>               | <b>21,67</b> |
| <b>TOTALE</b>  | <b>600.262</b>    | <b>259.599</b>       | <b>43,25</b> | <b>199.643</b>             | <b>33,26</b> | <b>141.020</b>             | <b>23,49</b> |

Tab. A: Bilancio dello Stato – Riepilogo della spesa finale - Anno 2014 – (dati in milioni di euro)

| AGGREGATI ECONOMICI                                  | Spesa complessiva | Spesa Regionalizzata |              | Erogazioni ad Enti e Fondi |              | Spesa non regionalizzabile |              |
|--|-------------------|----------------------|--------------|----------------------------|--------------|----------------------------|--------------|
|  |                   | Valori assoluti      | Valori %     | Valori assoluti            | Valori %     | Valori assoluti            | Valori %     |
| 01. REDDITI DA LAVORO DIPENDENTE                     | 86.497            | 51.237               | 59,24        | 33.498                     | 38,73        | 1.762                      | 2,04         |
| 02. CONSUMI INTERMEDI                                | 11.657            | 10.795               | 92,61        | 39                         | 0,33         | 823                        | 7,06         |
| 03. IMPOSTE PAGATE SULLA PRODUZIONE                  | 4.680             | 4.651                | 99,37        | 0                          | 0,00         | 29                         | 0,63         |
| 04. TRASF. CORRENTI AMMINISTRAZIONI PUBBLICHE        | 235.860           | 117.006              | 49,60        | 117.398                    | 49,77        | 1.477                      | 0,63         |
| 05. TRASF. CORRENTI A FAMIGLIE E IST. SOC. PRIV.     | 5.025             | 3.326                | 66,19        | 823                        | 16,38        | 876                        | 17,43        |
| 06. TRASFERIMENTI CORRENTI A IMPRESE                 | 5.129             | 2.451                | 47,78        | 2.000                      | 38,99        | 679                        | 13,23        |
| 07. TRASFERIMENTI CORRENTI A ESTERO                  | 1.748             | 112                  | 6,43         | 4                          | 0,23         | 1.631                      | 93,34        |
| 08. RISORSE PROPRIE UNIONE EUROPEA                   | 17.659            |                      |              |                            |              | 17.659                     | 100,00       |
| 09. INTERESSI PASSIVI E REDDITI DA CAPITALE          | 80.992            | 47.430               | 58,56        | 0                          | 0,00         | 33.562                     | 41,44        |
| 10. POSTE CORRETTIVE E COMPENSATIVE                  | 53.598            |                      |              | 25                         | 0,05         | 53.573                     | 99,95        |
| 11. AMMORTAMENTI                                     | 357               |                      |              |                            |              | 357                        | 100,00       |
| 12. ALTRE USCITE CORRENTI                            | 486               | 357                  | 73,38        | 59                         | 12,08        | 71                         | 14,55        |
| <b>TITOLO I - SPESE CORRENTI</b>                     | <b>503.709</b>    | <b>237.365</b>       | <b>47,12</b> | <b>153.846</b>             | <b>30,54</b> | <b>112.498</b>             | <b>22,33</b> |
| 21. INVESTIMENTI FISSI LORDI E ACQUISTI DI TERRENI   | 5.290             | 1.825                | 34,50        | 3                          | 0,06         | 3.462                      | 65,44        |
| 22. CONTRIBUTI AGLI INVESTIMENTI                     | 12.892            | 4.722                | 36,62        | 7.317                      | 56,75        | 854                        | 6,62         |
| 23. CONTRIBUTI AGLI INVESTIMENTI AD IMPRESE          | 8.491             | 3.247                | 38,24        | 2.119                      | 24,95        | 3.125                      | 36,81        |
| 24. CONTR. AGLI INVEST. A FAMIGLIE E IST. SOC. PRIV. | 300               | 89                   | 29,69        | 210                        | 70,05        | 1                          | 0,26         |
| 25. CONTRIBUTI AGLI INVESTIMENTI A ESTERO            | 645               | 31                   | 4,74         | 3                          | 0,54         | 611                        | 94,72        |
| 26. ALTRI TRASFERIMENTI IN CONTO CAPITALE            | 5.245             | 1.970                | 37,56        | 3.173                      | 60,50        | 101                        | 1,93         |
| 31. ACQUISIZIONI DI ATTIVITA' FINANZIARIE            | 26.542            | 9.358                | 35,26        | 13.396                     | 50,47        | 3.788                      | 14,27        |
| <b>TITOLO II - SPESE IN CONTO CAPITALE</b>           | <b>59.406</b>     | <b>21.242</b>        | <b>35,76</b> | <b>26.222</b>              | <b>44,14</b> | <b>11.942</b>              | <b>20,10</b> |
| <b>TOTALE</b>  | <b>563.115</b>    | <b>258.607</b>       | <b>45,92</b> | <b>180.068</b>             | <b>31,98</b> | <b>124.440</b>             | <b>22,10</b> |

Tab. A: Bilancio dello Stato – Riepilogo della spesa finale - Anno 2013 – (dati in milioni di euro)

| AGGREGATI ECONOMICI                                  | Spesa complessiva | Spesa Regionalizzata |              | Erogazioni ad Enti e Fondi |              | Spesa non regionalizzabile |              |
|--|-------------------|----------------------|--------------|----------------------------|--------------|----------------------------|--------------|
|  |                   | Valori assoluti      | Valori %     | Valori assoluti            | Valori %     | Valori assoluti            | Valori %     |
| 01. REDDITI DA LAVORO DIPENDENTE                     | 87.300            | 51.890               | 59,44        | 33.290                     | 38,13        | 2.120                      | 2,43         |
| 02. CONSUMI INTERMEDI                                | 11.564            | 10.696               | 92,50        | 42                         | 0,36         | 826                        | 7,14         |
| 03. IMPOSTE PAGATE SULLA PRODUZIONE                  | 4.710             | 4.646                | 98,63        | 0                          | 0,00         | 65                         | 1,37         |
| 04. TRASF. CORRENTI AMMINISTRAZIONI PUBBLICHE        | 234.927           | 119.222              | 50,75        | 115.417                    | 49,13        | 288                        | 0,12         |
| 05. TRASF. CORRENTI A FAMIGLIE E IST. SOC. PRIV.     | 4.125             | 3.119                | 75,62        | 374                        | 9,08         | 631                        | 15,30        |
| 06. TRASFERIMENTI CORRENTI A IMPRESE                 | 5.895             | 2.857                | 48,47        | 1.592                      | 27,00        | 1.446                      | 24,53        |
| 07. TRASFERIMENTI CORRENTI A ESTERO                  | 1.577             | 101                  | 6,43         | 3                          | 0,21         | 1.473                      | 93,37        |
| 08. RISORSE PROPRIE UNIONE EUROPEA                   | 17.622            |                      |              |                            |              | 17.622                     | 100,00       |
| 09. INTERESSI PASSIVI E REDDITI DA CAPITALE          | 81.966            | 49.021               | 59,81        | 0                          | 0,00         | 32.945                     | 40,19        |
| 10. POSTE CORRETTIVE E COMPENSATIVE                  | 48.923            |                      |              | 12                         | 0,02         | 48.911                     | 99,98        |
| 11. AMMORTAMENTI                                     | 300               |                      |              |                            |              | 300                        | 100,00       |
| 12. ALTRE USCITE CORRENTI                            | 891               | 256                  | 28,73        | 186                        | 20,86        | 449                        | 50,41        |
| <b>TITOLO I - SPESE CORRENTI</b>                     | <b>499.799</b>    | <b>241.808</b>       | <b>48,38</b> | <b>150.917</b>             | <b>30,20</b> | <b>107.075</b>             | <b>21,42</b> |
| 21. INVESTIMENTI FISSI LORDI E ACQUISTI DI TERRENI   | 5.763             | 1.832                | 31,79        | 7                          | 0,12         | 3.924                      | 68,09        |
| 22. CONTRIBUTI AGLI INVESTIMENTI                     | 14.388            | 6.039                | 41,97        | 7.550                      | 52,47        | 799                        | 5,56         |
| 23. CONTRIBUTI AGLI INVESTIMENTI AD IMPRESE          | 9.751             | 3.946                | 40,47        | 2.745                      | 28,15        | 3.060                      | 31,38        |
| 24. CONTR. AGLI INVEST. A FAMIGLIE E IST. SOC. PRIV. | 99                | 89                   | 89,91        | 10                         | 10,06        | 0                          | 0,04         |
| 25. CONTRIBUTI AGLI INVESTIMENTI A ESTERO            | 763               | 29                   | 3,83         | 0                          | 0,06         | 734                        | 96,11        |
| 26. ALTRI TRASFERIMENTI IN CONTO CAPITALE            | 5.000             | 2.085                | 41,71        | 2.754                      | 55,08        | 160                        | 3,20         |
| 31. ACQUISIZIONI DI ATTIVITA' FINANZIARIE            | 25.049            | 10.942               | 43,68        | 4.191                      | 16,73        | 9.916                      | 39,59        |
| <b>TITOLO II - SPESE IN CONTO CAPITALE</b>           | <b>60.813</b>     | <b>24.962</b>        | <b>41,05</b> | <b>17.257</b>              | <b>28,38</b> | <b>18.593</b>              | <b>30,57</b> |
| <b>TOTALE</b>  | <b>560.612</b>    | <b>266.770</b>       | <b>47,59</b> | <b>168.174</b>             | <b>30,00</b> | <b>125.668</b>             | <b>22,42</b> |

Tab. B: Bilancio dello Stato – Spesa finale al netto degli interessi sul debito pubblico - Anno 2016

| Spesa finale al netto degli interessi |                                       |                    |                               | Spesa finale per abitante(*) al netto interessi (in euro) |                               | Spesa in % del Prodotto interno lordo (**) al netto interessi |  |
|---------------------------------------|---------------------------------------|--------------------|-------------------------------|---|-------------------------------|---|--|
| Regioni                               | Valori assoluti (in migliaia di euro) | Valori percentuali | Regioni in ordine decrescente | Valori assoluti (in euro)                                 | Regioni in ordine decrescente | Valori percentuali  |  |
| Abruzzo                               | 5.122.485                             | 1,01               | Valle D'Aosta                 | 9.396   | Sardegna                      | 28,51   |  |
| Basilicata                            | 2.332.925                             | 0,46               | Bolzano                       | 8.653   | Molise                        | 27,79   |  |
| Calabria                              | 7.715.868                             | 1,52               | Trento                        | 7.657   | Valle D'Aosta                 | 27,40   |  |
| Campania                              | 21.664.808                            | 4,27               | Lazio                         | 5.719   | Sicilia                       | 26,25   |  |
| Emilia Romagna                        | 12.687.389                            | 2,50               | Sardegna                      | 5.686   | Calabria                      | 23,63   |  |
| Friuli Venezia Giulia                 | 6.352.195                             | 1,25               | Molise                        | 5.349   | Trento                        | 21,81   |  |
| Lazio                                 | 33.700.842                            | 6,64               | Friuli Venezia Giulia         | 5.209   | Campania                      | 20,83   |  |
| Liguria                               | 6.060.530                             | 1,19               | Sicilia                       | 4.482   | Bolzano                       | 20,48   |  |
| Lombardia                             | 25.575.471                            | 5,04               | Basilicata                    | 4.078   | Basilicata                    | 19,93   |  |
| Marche                                | 4.787.815                             | 0,94               | Calabria                      | 3.921   | Puglia                        | 19,92   |  |
| Molise                                | 1.664.695                             | 0,33               | Abruzzo                       | 3.868   | Lazio                         | 17,68   |  |
| Piemonte                              | 12.826.503                            | 2,53               | Liguria                       | 3.865   | Friuli Venezia Giulia         | 17,16   |  |
| Puglia                                | 14.295.055                            | 2,82               | Campania                      | 3.707   | Abruzzo                       | 16,29   |  |
| Sardegna                              | 9.413.981                             | 1,85               | Puglia                        | 3.512   | Umbria                        | 14,12   |  |
| Sicilia                               | 22.703.290                            | 4,47               | Umbria                        | 3.398   | Liguria                       | 12,34   |  |
| Toscana                               | 11.704.653                            | 2,31               | Toscana                       | 3.127   | Marche                        | 11,77   |  |
| Umbria                                | 3.024.042                             | 0,60               | Marche                        | 3.107   | Toscana                       | 10,40   |  |
| Valle D'Aosta                         | 1.194.273                             | 0,24               | Piemonte                      | 2.916   | Piemonte                      | 9,78  |  |
| Veneto                                | 13.749.552                            | 2,71               | Emilia Romagna                | 2.852   | Veneto                        | 8,70  |  |
| Trento                                | 4.122.873                             | 0,81               | Veneto                        | 2.800   | Emilia Romagna                | 8,25  |  |
| Bolzano                               | 4.521.895                             | 0,89               | Lombardia                     | 2.554   | Lombardia                     | 6,88  |  |
| <b>SPESA REGIONALIZZATA</b>           | <b>225.221.140</b>                    | <b>44,37</b>       | <b>Italia (spesa reg.ta)</b>  | <b>3.715</b>  | <b>Italia (spesa reg.ta)</b>  | <b>13,34</b>  |  |
| Erogazioni ad Enti e Fondi            | 171.647.829                           | 33,81              | <b>Italia</b>                 | <b>8.373</b>  | <b>Italia</b>                 | <b>30,04</b>  |  |
| Spesa non regionalizzabile            | 110.777.282                           | 21,82              |                               |   |                               |   |  |
| <b>TOTALE SPESA</b>                   | <b>507.646.252</b>                    | <b>100</b>         |                               |   |                               |   |  |

(\*) Popolazione media - Anno 2016. Fonte: ISTAT

(\*\*) Prodotto interno lordo - Anno 2016. Fonte: ISTAT

Tab. B: Bilancio dello Stato – Spesa finale al netto degli interessi sul debito pubblico - Anno 2015

| Spesa finale al netto degli interessi |                                       |                    |                               | Spesa finale per abitante(*) al netto interessi (in euro) |                               | Spesa in % del Prodotto interno lordo (**) al netto interessi |  |
|---------------------------------------|---------------------------------------|--------------------|-------------------------------|---|-------------------------------|---|--|
| Regioni                               | Valori assoluti (in migliaia di euro) | Valori percentuali | Regioni in ordine decrescente | Valori assoluti (in euro)                                 | Regioni in ordine decrescente | Valori percentuali  |  |
| Abruzzo                               | 5.505.850                             | 1,02               | Bolzano                       | 8.766   | Sardegna                      | 26,32   |  |
| Basilicata                            | 2.250.150                             | 0,42               | Valle D'Aosta                 | 7.706   | Sicilia                       | 25,91   |  |
| Calabria                              | 8.167.366                             | 1,51               | Trento                        | 6.759   | Calabria                      | 25,39   |  |
| Campania                              | 20.582.551                            | 3,80               | Lazio                         | 5.755   | Valle D'Aosta                 | 22,36   |  |
| Emilia Romagna                        | 12.128.816                            | 2,24               | Sardegna                      | 5.289   | Molise                        | 21,98   |  |
| Friuli Venezia Giulia                 | 6.128.232                             | 1,13               | Friuli Venezia Giulia         | 5.006   | Bolzano                       | 21,15   |  |
| Lazio                                 | 33.900.717                            | 6,26               | Sicilia                       | 4.394   | Campania                      | 20,12   |  |
| Liguria                               | 5.982.121                             | 1,11               | Molise                        | 4.172   | Puglia                        | 19,66   |  |
| Lombardia                             | 24.488.823                            | 4,53               | Abruzzo                       | 4.143   | Trento                        | 19,55   |  |
| Marche                                | 4.577.442                             | 0,85               | Calabria                      | 4.138   | Basilicata                    | 19,10   |  |
| Molise                                | 1.304.419                             | 0,24               | Basilicata                    | 3.912   | Lazio                         | 18,48   |  |
| Piemonte                              | 14.527.271                            | 2,68               | Liguria                       | 3.793   | Abruzzo                       | 17,54   |  |
| Puglia                                | 13.876.922                            | 2,56               | Campania                      | 3.515   | Friuli Venezia Giulia         | 16,79   |  |
| Sardegna                              | 8.784.120                             | 1,62               | Umbria                        | 3.400   | Umbria                        | 14,23   |  |
| Sicilia                               | 22.333.886                            | 4,13               | Puglia                        | 3.398   | Liguria                       | 12,38   |  |
| Toscana                               | 11.236.027                            | 2,08               | Piemonte                      | 3.291   | Marche                        | 11,40   |  |
| Umbria                                | 3.035.841                             | 0,56               | Toscana                       | 2.997   | Piemonte                      | 11,34   |  |
| Valle D'Aosta                         | 984.889                               | 0,18               | Marche                        | 2.958   | Toscana                       | 10,19   |  |
| Veneto                                | 14.084.768                            | 2,60               | Veneto                        | 2.862   | Veneto                        | 9,20  |  |
| Trento                                | 3.635.024                             | 0,67               | Emilia Romagna                | 2.726   | Emilia Romagna                | 8,10  |  |
| Bolzano                               | 4.555.775                             | 0,84               | Lombardia                     | 2.448   | Lombardia                     | 6,77  |  |
| <b>SPESA REGIONALIZZATA</b>           | <b>222.071.009</b>                    | <b>41,04</b>       | <b>Italia (spesa reg.ta)</b>  | <b>3.657</b>  | <b>Italia (spesa reg.ta)</b>  | <b>13,45</b>  |  |
| Erogazioni ad Enti e Fondi            | 199.643.230                           | 36,89              | <b>Italia</b>                 | <b>8.911</b>  | <b>Italia</b>                 | <b>32,76</b>  |  |
| Spesa non regionalizzabile            | 119.445.179                           | 22,07              |                               |   |                               |   |  |
| <b>TOTALE SPESA</b>                   | <b>541.159.418</b>                    | <b>100</b>         |                               |   |                               |   |  |

(\*) Popolazione media - Anno 2015. Fonte: ISTAT

(\*\*) Prodotto interno lordo - Anno 2015. Fonte: ISTAT

Tab. B: Bilancio dello Stato – Spesa finale al netto degli interessi sul debito pubblico - Anno 2014

| Spesa finale al netto degli interessi |                                       |                    | Spesa finale per abitante(*) al netto interessi (in euro) |                           |                               | Spesa in % del Prodotto interno lordo (**) al netto interessi |                    |                    |
|---------------------------------------|---------------------------------------|--------------------|---|---------------------------|-------------------------------|---|--------------------|--------------------|
| Regioni                               | Valori assoluti (in migliaia di euro) | Valori percentuali | Regioni in ordine decrescente                             | Valori assoluti (in euro) | Regioni in ordine decrescente | Regioni in ordine decrescente                                 | Valori percentuali | Valori percentuali |
| Abruzzo                               | 4.973.832                             | 0,99               | Bolzano   | 9.162                     | Sardegna                      | Sardegna  | 26,46              |                    |
| Basilicata                            | 2.235.698                             | 0,45               | Valle D'Aosta   | 7.562                     | Calabria                      | Calabria  | 25,73              |                    |
| Calabria                              | 8.199.923                             | 1,64               | Trento  | 7.525                     | Sicilia                       | Sicilia   | 25,68              |                    |
| Campania                              | 21.302.286                            | 4,26               | Lazio   | 6.161                     | Molise                        | Molise  | 22,69              |                    |
| Emilia Romagna                        | 12.004.573                            | 2,40               | Friuli Venezia Giulia                                     | 5.251                     | Bolzano                       | Bolzano   | 22,56              |                    |
| Friuli Venezia Giulia                 | 6.450.032                             | 1,29               | Sardegna  | 5.117                     | Valle D'Aosta                 | Valle D'Aosta   | 21,96              |                    |
| Lazio                                 | 36.233.614                            | 7,25               | Sicilia   | 4.263                     | Trento                        | Trento  | 21,75              |                    |
| Liguria                               | 5.752.982                             | 1,15               | Molise  | 4.179                     | Campania                      | Campania  | 21,27              |                    |
| Lombardia                             | 22.668.941                            | 4,53               | Calabria  | 4.144                     | Basilicata                    | Basilicata  | 20,67              |                    |
| Marche                                | 4.462.322                             | 0,89               | Basilicata  | 3.871                     | Lazio                         | Lazio   | 19,94              |                    |
| Molise                                | 1.312.445                             | 0,26               | Abruzzo   | 3.732                     | Puglia                        | Puglia  | 19,74              |                    |
| Piemonte                              | 12.723.209                            | 2,54               | Campania  | 3.632                     | Friuli Venezia Giulia         | Friuli Venezia Giulia   | 18,20              |                    |
| Puglia                                | 13.610.363                            | 2,72               | Liguria   | 3.624                     | Abruzzo                       | Abruzzo   | 16,01              |                    |
| Sardegna                              | 8.513.128                             | 1,70               | Puglia  | 3.328                     | Umbria                        | Umbria  | 13,39              |                    |
| Sicilia                               | 21.711.381                            | 4,34               | Umbria  | 3.088                     | Liguria                       | Liguria   | 12,07              |                    |
| Toscana                               | 11.320.881                            | 2,26               | Toscana   | 3.018                     | Marche                        | Marche  | 11,18              |                    |
| Umbria                                | 2.766.154                             | 0,55               | Marche  | 2.875                     | Toscana                       | Toscana   | 10,39              |                    |
| Valle D'Aosta                         | 971.267                               | 0,19               | Piemonte  | 2.872                     | Piemonte                      | Piemonte  | 10,11              |                    |
| Veneto                                | 13.508.516                            | 2,70               | Veneto  | 2.742                     | Veneto                        | Veneto  | 9,01               |                    |
| Trento                                | 4.039.859                             | 0,81               | Emilia Romagna  | 2.699                     | Emilia Romagna                | Emilia Romagna  | 8,17               |                    |
| Bolzano                               | 4.737.895                             | 0,95               | Lombardia   | 2.270                     | Lombardia                     | Lombardia   | 6,40               |                    |
| <b>SPESA REGIONALIZZATA</b>           | <b>219.499.302</b>                    | <b>43,89</b>       | <b>Italia (spesa reg.ta)</b>                              | <b>3.611</b>              | <b>Italia (spesa reg.ta)</b>  | <b>Italia (spesa reg.ta)</b>                                  | <b>13,55</b>       |                    |
| Erogazioni ad Enti e Fondi            | 180.067.816                           | 36,01              | <b>Italia</b>   | <b>8.227</b>              | <b>Italia</b>                 | <b>Italia</b>   | <b>30,83</b>       |                    |
| Spesa non regionalizzabile            | 100.521.410                           | 20,10              |   |                           |                               |   |                    |                    |
| <b>TOTALE SPESA</b>                   | <b>500.088.528</b>                    | <b>100</b>         |   |                           |                               |   |                    |                    |

(\*) Popolazione media - Anno 2014. Fonte: ISTAT

(\*\*\*) Prodotto interno lordo - Anno 2014. Fonte: ISTAT

Tab. B: Bilancio dello Stato – Spesa finale al netto degli interessi sul debito pubblico - Anno 2013

| Spesa finale al netto degli interessi |  |                    | Spesa finale per abitante(*) al netto interessi (in euro) |                              |                                 | Spesa in % del Prodotto interno lordo (**)<br>al netto interessi |                    |                    |
|---------------------------------------|--|--------------------|---|------------------------------|---------------------------------|--|--------------------|--------------------|
| Regioni                               | Valori assoluti<br>(in migliaia di euro) | Valori percentuali | Regioni in ordine<br>decescente                           | Valori assoluti<br>(in euro) | Regioni in ordine<br>decescente | Regioni in ordine<br>decescente                                  | Valori percentuali | Valori percentuali |
| Abruzzo                               | 6.358.549                                | 1,27               | Bolzano   | 8.649                        | Sardegna                        | Sardegna   | 28,63              |                    |
| Basilicata                            | 2.204.872                                | 0,44               | Valle D'Aosta   | 8.161                        | Calabria                        | Calabria   | 25,44              |                    |
| Calabria                              | 8.173.530                                | 1,64               | Trento  | 7.812                        | Molise                          | Molise   | 24,78              |                    |
| Campania                              | 22.370.428                               | 4,48               | Lazio   | 6.133                        | Sicilia                         | Sicilia  | 24,15              |                    |
| Emilia Romagna                        | 13.002.068                               | 2,60               | Sardegna  | 5.570                        | Valle D'Aosta                   | Valle D'Aosta  | 23,69              |                    |
| Friuli Venezia Giulia                 | 6.146.026                                | 1,23               | Friuli Venezia Giulia                                     | 5.015                        | Trento                          | Trento   | 22,65              |                    |
| Lazio                                 | 35.040.692                               | 7,01               | Abruzzo   | 4.805                        | Campania                        | Campania   | 22,49              |                    |
| Liguria                               | 6.096.257                                | 1,22               | Molise  | 4.623                        | Bolzano                         | Bolzano  | 21,40              |                    |
| Lombardia                             | 23.909.985                               | 4,79               | Calabria  | 4.150                        | Abruzzo                         | Abruzzo  | 20,42              |                    |
| Marche                                | 4.626.047                                | 0,93               | Sicilia   | 4.131                        | Puglia                          | Puglia   | 19,88              |                    |
| Molise                                | 1.451.780                                | 0,29               | Liguria   | 3.862                        | Basilicata                      | Basilicata   | 19,59              |                    |
| Piemonte                              | 15.308.244                               | 3,06               | Campania  | 3.844                        | Lazio                           | Lazio  | 19,34              |                    |
| Puglia                                | 13.626.379                               | 2,73               | Basilicata  | 3.819                        | Friuli Venezia Giulia           | Friuli Venezia Giulia  | 17,49              |                    |
| Sardegna                              | 9.201.983                                | 1,84               | Piemonte  | 3.475                        | Umbria                          | Umbria   | 13,58              |                    |
| Sicilia                               | 20.848.908                               | 4,17               | Puglia  | 3.348                        | Liguria                         | Liguria  | 13,06              |                    |
| Toscana                               | 12.000.263                               | 2,40               | Toscana   | 3.224                        | Piemonte                        | Piemonte   | 12,19              |                    |
| Umbria                                | 2.853.929                                | 0,57               | Umbria  | 3.201                        | Marche                          | Marche   | 11,91              |                    |
| Valle D'Aosta                         | 1.046.361                                | 0,21               | Marche  | 2.986                        | Toscana                         | Toscana  | 11,25              |                    |
| Veneto                                | 13.976.347                               | 2,80               | Emilia Romagna  | 2.947                        | Veneto                          | Veneto   | 9,49               |                    |
| Trento                                | 4.166.113                                | 0,83               | Veneto  | 2.850                        | Emilia Romagna                  | Emilia Romagna   | 9,04               |                    |
| Bolzano                               | 4.434.033                                | 0,89               | Lombardia   | 2.419                        | Lombardia                       | Lombardia  | 6,91               |                    |
| <b>SPESA REGIONALIZZATA</b>           | <b>226.842.794</b>                       | <b>45,41</b>       | <b>Italia (spesa reg.ta)</b>                              | <b>3.766</b>                 | <b>Italia (spesa reg.ta)</b>    | <b>Italia (spesa reg.ta)</b>                                     | <b>14,15</b>       |                    |
| Erogazioni ad Enti e Fondi            | 168.174.149                              | 33,67              | <b>Italia</b>   | <b>8.293</b>                 | <b>Italia</b>                   | <b>Italia</b>  | <b>31,13</b>       |                    |
| Spesa non regionalizzabile            | 104.524.118                              | 20,92              |   |                              |                                 |  |                    |                    |
| <b>TOTALE SPESA</b>                   | <b>499.541.061</b>                       | <b>100</b>         |   |                              |                                 |  |                    |                    |

(\*) Popolazione media - Anno 2013. Fonte: ISTAT

(\*\*) Prodotto interno lordo - Anno 2013. Fonte: ISTAT

Tab. C: Bilancio dello Stato - Erogazioni a Fondi ed Enti. Anno 2016 (dati in milioni di euro)

| PAGAMENTI EFFETTUATI A FONDI, ENTI ED ORGANISMI   |               |
|---|---------------|
| Alcune tipologie di crediti di imposta - Contabilità speciale dell'Agenzia delle Entrate  | 13.789        |
| Fondo per l'attuazione delle politiche comunitarie  | 4.350         |
| Fondo per lo sviluppo e la coesione (FSC)   | 1.121         |
| Fondo centrale di garanzia per le PMI   | 821           |
| Fondo per la lotta alla povertà e all'esclusione sociale  | 420           |
| Fondo per l'erogazione della carta acquisti (Social card)   | 260           |
| Fondo di rotazione per assicurare la stabilità finanziaria degli Enti locali  | 209           |
| Fondo di garanzia per gli investimenti strategici   | 200           |
| Fondo crescita sostenibile (ex Fondo per l'innovazione tecnologica)   | 160           |
| Fondo per la garanzia dello Stato in favore di SACE S.p.A. per rischi non di mercato  | 150           |
| Fondo conti dormienti   | 142           |
| Fondo per la garanzia dello Stato sulle passività emesse da parte di banche e di intermediari finanziari nell'ambito di operazioni di cartolarizzazione delle sofferenze  | 120           |
| Fondo di garanzia per la prima casa   | 118           |
| Fondo per la produzione, la distribuzione, l'esercizio e le industrie tecniche  | 69            |
| Fondo globale regioni per l'edilizia sovvenzionata  | 64            |
| Fondo per i finanziamenti per l'acquisto di nuovi macchinari, impianti e attrezzature da parte delle piccole e medie imprese  | 62            |
| Fondo per la contribuzione agli investimenti per lo sviluppo del trasporto merci per ferrovia, con particolare riferimento al trasporto combinato e di merci pericolose ed agli investimenti per le autostrade viaggianti | 23            |
| Fondo rotativo per il sostegno alle imprese   | 21            |
| Fondo agevolazioni ricerca-FAR  | 14            |
| Fondo edilizia agevolata per i programmi centrali   | 4             |
| Fondo rotativo per l'attivazione della progettualità per gli Enti territoriali e locali   | 0             |
| <b>Totale Fondi</b>   | <b>22.117</b> |



segue Tab C: Bilancio dello Stato - Erogazioni a Fondi ed Enti. Anno 2016 (dati in milioni di euro)

| PAGAMENTI EFFETTUATI A FONDI, ENTI ED ORGANISMI   |                |
|---|----------------|
| INPS, Gestione ex INPDAP ed altri Enti previdenziali (solo prestazioni istituzionali)           | 143.705        |
| Presidenza del consiglio dei ministri   | 2.192          |
| Anas - societa' per azioni  | 1.175          |
| Consiglio nazionale delle ricerche - CNR  | 645            |
| Istituto nazionale di fisica nucleare - INFN  | 377            |
| Istituti di Patronato ed Assistenza Sociale   | 307            |
| Corte dei conti   | 263            |
| Ente strumentale alla Croce rossa italiana  | 225            |
| Agenzia per la promozione all'estero e l'internazionalizzazione delle imprese italiane-ICE      | 170            |
| Agenzia nazionale per le nuove tecnologie, l'energia e lo sviluppo economico sostenibile - ENEA | 147            |
| Consiglio per la ricerca in agricoltura e l'analisi dell'economia agraria - CREA                | 112            |
| Istituto nazionale di statistica - ISTAT  | 90             |
| Istituto superiore per la protezione e la ricerca ambientale - ISPRA                            | 87             |
| Ente nazionale per l'aviazione civile - ENAC  | 34             |
| Fondo edifici di culto  | 2              |
| <b>Totale Enti ed Organismi</b>   | <b>149.530</b> |
| <b>Totale Fondi, Enti e Organismi</b>   | <b>171.648</b> |

Tab. C: Bilancio dello Stato - Erogazioni a Fondi ed Enti. Anno 2015 (dati in milioni di euro)

| PAGAMENTI EFFETTUATI A FONDI, ENTI ED ORGANISMI   |               |
|---|---------------|
| Alcune tipologie di crediti di imposta - Contabilità speciale dell'Agenzia delle Entrate  | 18.398        |
| Fondo per l'attuazione delle politiche comunitarie  | 5.055         |
| Fondo per lo sviluppo e la coesione (FSC)   | 4.780         |
| Fondo centrale di garanzia per le PMI   | 709           |
| Fondo crescita sostenibile (ex Fondo per l'innovazione tecnologica)   | 332           |
| Fondo per l'erogazione della carta acquisti (Social card)   | 259           |
| Fondo di rotazione per assicurare la stabilità finanziaria degli Enti locali  | 233           |
| Fondo conti dormienti   | 205           |
| Fondo per assicurare la liquidità per pagamenti dei debiti certi, liquidi ed esigibili degli enti locali  | 200           |
| Fondo di garanzia per la prima casa   | 193           |
| Fondo di garanzia finanziamenti organo commissariale ILVA   | 150           |
| Fondo per la garanzia dello Stato in favore di SACE S.p.A. per rischi non di mercato  | 100           |
| Fondo globale regioni per l'edilizia sovvenzionata  | 82            |
| Fondo per la produzione, la distribuzione, l'esercizio e le industrie tecniche  | 73            |
| Fondo per la lotta alla povertà e all'esclusione sociale  | 67            |
| Fondo agevolazioni ricerca-FAR  | 52            |
| Fondo per i finanziamenti per l'acquisto di nuovi macchinari, impianti e attrezzature da parte delle piccole e medie imprese  | 31            |
| Fondo rotativo per le imprese per interventi a favore dell'autoimpiego e dell'autoimprenditorialità   | 28            |
| Fondo per la contribuzione agli investimenti per lo sviluppo del trasporto merci per ferrovia, con particolare riferimento al trasporto combinato e di merci pericolose ed agli investimenti per le autostrade viaggianti | 23            |
| Fondo rotativo per il sostegno alle imprese   | 21            |
| Fondo di solidarietà per i mutui per l'acquisto della prima casa  | 20            |
| Fondo edilizia agevolata per i programmi centrali   | 4             |
| Fondo per i patti territoriali, per l'elaborazione di progetti concreti di sviluppo locale  | 0             |
| Fondo rotativo per l'attivazione della progettualità per gli Enti territoriali e locali   | 0             |
| <b>Totale Fondi</b>   | <b>31.015</b> |

segue Tab C: Bilancio dello Stato - Erogazioni a Fondi ed Enti. Anno 2015 (dati in milioni di euro)

| <b>PAGAMENTI EFFETTUATI A FONDI, ENTI ED ORGANISMI</b>  |                |
|---|----------------|
| INPS, Gestione ex INPDAP ed altri Enti previdenziali (solo prestazioni istituzionali)           | 163.478        |
| Presidenza del consiglio dei ministri   | 1.572          |
| Anas - societa' per azioni  | 1.032          |
| Consiglio nazionale delle ricerche - CNR  | 651            |
| Istituti di Patronato ed Assistenza Sociale   | 329            |
| Istituto nazionale di fisica nucleare - INFN  | 318            |
| Corte dei conti   | 263            |
| Istituto nazionale di statistica - ISTAT  | 208            |
| Agenzia per la promozione all'estero e l'internazionalizzazione delle imprese italiane-ICE      | 175            |
| Ente strumentale alla Croce rossa italiana  | 161            |
| Agenzia nazionale per le nuove tecnologie, l'energia e lo sviluppo economico sostenibile - ENEA | 148            |
| Consiglio per la ricerca in agricoltura e l'analisi dell'economia agraria - CREA                | 137            |
| Istituto superiore per la protezione e la ricerca ambientale - ISPRA                            | 89             |
| Ente nazionale per l'aviazione civile - ENAC  | 66             |
| Fondo edifici di culto  | 2              |
| <b>Totale Enti ed Organismi</b>   | <b>168.628</b> |
| <b>Totale Fondi, Enti e Organismi</b>   | <b>199.643</b> |

Tab. C: Bilancio dello Stato - Erogazioni a Fondi ed Enti. Anno 2014 (dati in milioni di euro)

| PAGAMENTI EFFETTUATI A FONDI, ENTI ED ORGANISMI   |               |
|---|---------------|
| Ristrutturazione del debito delle Regioni   | 8.728         |
| Fondo per l'attuazione delle politiche comunitarie  | 5.105         |
| Fondo per assicurare la liquidità per pagamenti dei debiti certi, liquidi ed esigibili degli enti locali  | 3.340         |
| Alcune tipologie di crediti di imposta - Contabilità speciale dell'Agenzia delle Entrate  | 3.050         |
| Fondo di rotazione per assicurare la stabilità finanziaria degli Enti locali  | 727           |
| Fondo centrale di garanzia per le PMI   | 629           |
| Fondo crescita sostenibile (ex Fondo per l'innovazione tecnologica)   | 581           |
| Fondo per l'erogazione della carta acquisti (Social card)   | 439           |
| Fondo di garanzia per la prima casa   | 190           |
| Fondo globale regioni per l'edilizia sovvenzionata  | 113           |
| Fondo agevolazioni ricerca-FAR  | 103           |
| Fondo rotativo per le imprese per interventi a favore dell'autoimpiego e dell'autoimprenditorialità   | 52            |
| Fondo per il concorso dello Stato nel pagamento degli interessi sulle operazioni di credito a favore delle PMI danneggiate da calamità naturali | 40            |
| Fondo rotativo per il sostegno alle imprese   | 26            |
| Fondo per la produzione, la distribuzione, l'esercizio e le industrie tecniche  | 26            |
| Fondo di solidarietà per i mutui per l'acquisto della prima casa  | 20            |
| Fondo per i finanziamenti per l'acquisto di nuovi macchinari, impianti e attrezzature da parte delle piccole e medie imprese                    | 8             |
| Fondo conti dormienti   | 6             |
| Fondo edilizia agevolata per i programmi centrali   | 4             |
| Fondo rotativo per l'attivazione della progettualità per gli Enti territoriali e locali   | 0             |
| <b>Totale Fondi</b>   | <b>23.186</b> |

segue Tab C: Bilancio dello Stato - Erogazioni a Fondi ed Enti. Anno 2014 (dati in milioni di euro)

| <b>PAGAMENTI EFFETTUATI A FONDI, ENTI ED ORGANISMI</b>  |                |
|---|----------------|
| INPS, Gestione ex INPDAP ed altri Enti previdenziali (solo prestazioni istituzionali)           | 149.029        |
| Presidenza del consiglio dei ministri   | 3.377          |
| Anas - societa' per azioni  | 1.887          |
| Consiglio nazionale delle ricerche - CNR  | 663            |
| Istituti di Patronato ed Assistenza Sociale   | 367            |
| Istituto nazionale di fisica nucleare - INFN  | 326            |
| Corte dei Conti   | 275            |
| Ente strumentale alla Croce rossa italiana  | 204            |
| Istituto nazionale di statistica - ISTAT  | 197            |
| Agenzia nazionale per le nuove tecnologie, l'energia e lo sviluppo economico sostenibile - ENEA | 158            |
| Agenzia per la promozione all'estero e l'internazionalizzazione delle imprese italiane-ICE      | 156            |
| Consiglio per la ricerca in agricoltura e l'analisi dell'economia agraria - CREA                | 112            |
| Istituto superiore per la protezione e la ricerca ambientale - ISPRA                            | 91             |
| Ente nazionale per l'aviazione civile - ENAC  | 39             |
| Fondo edifici di culto  | 2              |
| <b>Totale Enti ed Organismi</b>   | <b>156.882</b> |
| <b>Totale Fondi, Enti e Organismi</b>   | <b>180.068</b> |

Tab. C: Bilancio dello Stato - Erogazioni a Fondi ed Enti. Anno 2013 (dati in milioni di euro)

| PAGAMENTI EFFETTUATI A FONDI, ENTI ED ORGANISMI   |               |
|---|---------------|
| Fondo per l'attuazione delle politiche comunitarie  | 5.604         |
| Fondo per assicurare la liquidità per pagamenti dei debiti certi, liquidi ed esigibili degli enti locali  | 3.611         |
| Alcune tipologie di crediti di imposta - Contabilità speciale dell'Agenzia delle Entrate  | 3.052         |
| Fondo centrale di garanzia per le PMI   | 392           |
| Fondo crescita sostenibile (ex Fondo per l'innovazione tecnologica)   | 356           |
| Fondo di rotazione per assicurare la stabilità finanziaria degli Enti locali  | 290           |
| Fondo per i patti territoriali, per l'elaborazione di progetti concreti di sviluppo locale  | 290           |
| Fondo conti dormienti   | 180           |
| Fondo Gestione Lavoratori Portuali  | 133           |
| Fondo globale regioni per l'edilizia sovvenzionata  | 113           |
| Fondo edilizia agevolata per i programmi centrali   | 86            |
| Fondo agevolazioni ricerca-FAR  | 53            |
| Fondo rotativo per il sostegno alle imprese   | 37            |
| Fondo per il concorso dello Stato nel pagamento degli interessi sulle operazioni di credito a favore delle PMI danneggiate da calamità naturali   | 30            |
| Fondo per la produzione, la distribuzione, l'esercizio e le industrie tecniche  | 30            |
| Fondo per la contribuzione agli investimenti per lo sviluppo del trasporto merci per ferrovia, con particolare riferimento al trasporto combinato e di merci pericolose ed agli investimenti per le autostrade viaggianti | 24            |
| Fondo di solidarietà per i mutui per l'acquisto della prima casa  | 10            |
| Fondo per l'erogazione della carta acquisti (Social card)   | 9             |
| Fondo legge 295/73 - settore interno  | 1             |
| Fondo rotativo per l'attivazione della progettualità per gli Enti territoriali e locali   | 0             |
| Fondo per i contratti d'area, per l'attivazione di nuove iniziative imprenditoriali e la creazione di nuova occupazione   | 0             |
| <b>Totale Fondi</b>   | <b>14.299</b> |

segue Tab C: Bilancio dello Stato - Erogazioni a Fondi ed Enti. Anno 2013 (dati in milioni di euro)

| PAGAMENTI EFFETTUATI A FONDI, ENTI ED ORGANISMI   |                |
|---|----------------|
| INPS, Gestione ex INPDAP ed altri Enti previdenziali (solo prestazioni istituzionali)           | 146.327        |
| Presidenza del consiglio dei ministri   | 3.772          |
| Anas - societa' per azioni  | 1.063          |
| Consiglio nazionale delle ricerche - cnr  | 718            |
| Istituti di Patronato ed Assistenza Sociale   | 343            |
| Istituto nazionale di fisica nucleare - infn  | 282            |
| Corte dei conti   | 280            |
| Istituto nazionale di statistica - istat  | 242            |
| Ente strumentale alla Croce rossa italiana  | 179            |
| Ente nazionale per l'aviazione civile - enac  | 178            |
| Agenzia nazionale per le nuove tecnologie, l'energia e lo sviluppo economico sostenibile - enea | 165            |
| Consiglio per la ricerca in agricoltura e l'analisi dell'economia agraria                       | 122            |
| Agenzia per la promozione all'estero e l'internazionalizzazione delle imprese italiane-ice      | 117            |
| Istituto superiore per la protezione e la ricerca ambientale - ispra                            | 87             |
| Fondo edifici di culto  | 2              |
| <b>Totale Enti ed Organismi</b>   | <b>153.876</b> |
| <b>Totale Fondi, Enti e Organismi</b>   | <b>168.174</b> |

Tab. D: Bilancio dello Stato – Spesa non regionalizzabile. Anno 2016

| Spesa non regionalizzabile  | Valori assoluti<br>(milioni di euro) | In % della<br>spesa finale | In % della<br>spesa in<br>c/capitale |
|---|--------------------------------------|----------------------------|--------------------------------------|
| Poste correttive e compensative delle entrate   | 65.752                               | 11,67                      |                                      |
| - Restituzione rimborsi imposte   | 50.661                               | 8,99                       |                                      |
| - Vincite al lotto  | 12.928                               | 2,29                       |                                      |
| - Quote sui canoni di abbonamento alle radioaudizioni e alla televisione spettanti alla società concessionaria  | 1.632                                | 0,29                       |                                      |
| - Altro   | 531                                  | 0,09                       |                                      |
| Interessi passivi versati a soggetti residenti all'estero   | 18.859                               | 3,35                       |                                      |
| Risorse proprie U.E.  | 16.130                               | 2,86                       |                                      |
| Interessi su prestiti internazionali  | 6.957                                | 1,23                       |                                      |
| Somme versate all'entrata del bilancio dello Stato  | 5.224                                | 0,93                       |                                      |
| Spese dirette all'estero  | 3.427                                | 0,61                       |                                      |
| Interventi per i programmi EFA, FREMM e PPA nell'ambito della partecipazione all'Organizzazione congiunta per la cooperazione in materia di armamenti (OCCAR) | 1.925                                | 0,34                       |                                      |
| Spese per costruzione e acquisizione di impianti e sistemi per le FF.AA.  | 1.443                                | 0,26                       |                                      |
| Interessi conti di tesoreria  | 1.292                                | 0,23                       |                                      |
| Contributi concessi alle Ferrovie dello Stato SpA   | 1.017                                | 0,18                       |                                      |
| Trasferimenti alla Presidenza del Consiglio dei Ministri per il sistema di informazione per la sicurezza della Repubblica                                     | 796                                  | 0,14                       |                                      |
| Trasferimenti all'Agenzia Spaziale Italiana (ASI)   | 686                                  | 0,12                       |                                      |
| Trasferimenti all'Agenzia Italiana per la Cooperazione e lo Sviluppo (AICS)   | 588                                  | 0,10                       |                                      |
| Finanziamenti a favore del gruppo ILVA  | 566                                  | 0,10                       |                                      |
| Interessi mutui contratti per la realizzazione dell'Alta Velocità   | 465                                  | 0,08                       |                                      |
| Ammortamenti  | 380                                  | 0,07                       |                                      |
| Altro   | 4.130                                | 0,73                       |                                      |
| - Conto corrente  | 2.095                                | 0,37                       |                                      |
| - Conto capitale  | 2.036                                | 0,36                       | 5,64                                 |
| <b>TOTALE</b>   | <b>129.637</b>                       | <b>23,00</b>               |                                      |



Tab. D: Bilancio dello Stato – Spesa non regionalizzabile. Anno 2015

| Spesa non regionalizzabile  | Valori assoluti<br>(milioni di euro) | In % della<br>spesa finale | In % della<br>spesa in<br>c/capitale |
|---|--------------------------------------|----------------------------|--------------------------------------|
| Poste correttive e compensative delle entrate   | 76.743                               | 12,78                      |                                      |
| - Restituzione rimborsi imposte   | 62.202                               | 10,36                      |                                      |
| - Vincite al lotto  | 12.464                               | 2,08                       |                                      |
| - Quote sui canoni di abbonamento alle radioaudizioni e alla televisione spettanti alla società concessionaria  | 1.633                                | 0,27                       |                                      |
| - Altro   | 444                                  | 0,07                       |                                      |
| Interessi passivi versati a soggetti residenti all'estero   | 21.575                               | 3,59                       |                                      |
| Risorse proprie U.E.  | 16.785                               | 2,80                       |                                      |
| Interessi su prestiti internazionali  | 5.657                                | 0,94                       |                                      |
| Somme versate all'entrata del bilancio dello Stato  | 3.458                                | 0,58                       |                                      |
| Spese dirette all'estero  | 3.628                                | 0,60                       |                                      |
| Interventi per i programmi EFA, FREMM e PPA nell'ambito della partecipazione all'Organizzazione congiunta per la cooperazione in materia di armamenti (OCCAR) | 1.611                                | 0,27                       |                                      |
| Spese per costruzione e acquisizione di impianti e sistemi per le FF.AA.  | 2.262                                | 0,38                       |                                      |
| Somme da erogare alle Poste Italiane SpA per i servizi offerti in convenzione allo Stato  | 1.082                                | 0,18                       |                                      |
| Interessi conti di tesoreria  | 1.181                                | 0,20                       |                                      |
| Trasferimenti all'Agenzia Spaziale Italiana (ASI)   | 740                                  | 0,12                       |                                      |
| Trasferimenti alla Presidenza del Consiglio dei Ministri per il sistema di informazione per la sicurezza della Repubblica                                     | 632                                  | 0,11                       |                                      |
| Contributi concessi alle Ferrovie dello Stato SpA   | 603                                  | 0,10                       |                                      |
| Somma da corrispondere alle Poste Italiane SpA per l'attuazione delle sentenze del tribunale della UE in materia di aiuti di stato                            | 535                                  | 0,09                       |                                      |
| Fondo garanzia dello Stato a favore degli investitori società Turn-Around   | 300                                  | 0,05                       |                                      |
| Ammortamenti  | 366                                  | 0,06                       |                                      |
| Interessi su Buoni Postali Fruttiferi e c/c postali   | 91                                   | 0,02                       |                                      |
| Altro   | 3.772                                | 0,63                       |                                      |
| - Conto corrente  | 1.714                                | 0,29                       |                                      |
| - Conto capitale  | 2.058                                | 0,34                       | 4,55                                 |
| <b>TOTALE</b>   | <b>141.020</b>                       | <b>23,49</b>               |                                      |

Tab. D: Bilancio dello Stato – Spesa non regionalizzabile. Anno 2014

| Spesa non regionalizzabile  | Valori assoluti<br>(milioni di euro) | In % della<br>spesa finale | In % della<br>spesa in<br>c/capitale |
|---|--------------------------------------|----------------------------|--------------------------------------|
| Poste correttive e compensative delle entrate   | 53.573                               | 9,51                       |                                      |
| - Restituzione rimborsi imposte   | 37.818                               | 6,72                       |                                      |
| - Vincite al lotto  | 12.380                               | 2,20                       |                                      |
| - Quote sui canoni di abbonamento alle radioaudizioni e alla televisione spettanti alla società concessionaria  | 1.611                                | 0,29                       |                                      |
| - Altro   | 1.764                                | 0,31                       |                                      |
| Interessi passivi versati a soggetti residenti all'estero   | 23.919                               | 4,25                       |                                      |
| Risorse proprie U.E.  | 17.659                               | 3,14                       |                                      |
| Interessi su prestiti internazionali  | 5.726                                | 1,02                       |                                      |
| Somme versate all'entrata del bilancio dello Stato  | 2.922                                | 0,52                       |                                      |
| Spese dirette all'estero  | 4.147                                | 0,74                       |                                      |
| Interventi per i programmi EFA, FREMM e PPA nell'ambito della partecipazione all'Organizzazione congiunta per la cooperazione in materia di armamenti (OCCAR) | 1.794                                | 0,32                       |                                      |
| Spese per costruzione e acquisizione di impianti e sistemi per le FF.AA.  | 2.281                                | 0,41                       |                                      |
| Interessi conti di tesoreria  | 2.919                                | 0,52                       |                                      |
| Somme destinate alla contribuzione per la sottoscrizione al capitale del meccanismo europeo di stabilità  | 2.866                                | 0,51                       |                                      |
| Trasferimenti alla Presidenza del Consiglio dei Ministri per il sistema di informazione per la sicurezza della Repubblica                                     | 605                                  | 0,11                       |                                      |
| Trasferimenti all'Agenzia Spaziale Italiana (ASI)   | 499                                  | 0,09                       |                                      |
| Contributi concessi alle Ferrovie dello Stato SpA   | 443                                  | 0,08                       |                                      |
| Ammortamenti  | 357                                  | 0,06                       |                                      |
| Interessi su Buoni Postali Fruttiferi e c/c postali   | 152                                  | 0,03                       |                                      |
| Altro   | 4.578                                | 1,09                       |                                      |
| - Conto corrente  | 2.370                                | 0,42                       |                                      |
| - Conto capitale  | 2.209                                | 0,39                       | 3,72                                 |
| <b>TOTALE</b>   | <b>124.440</b>                       | <b>22,10</b>               |                                      |

Tab. D: Bilancio dello Stato – Spesa non regionalizzabile. Anno 2013

| Spesa non regionalizzabile  | Valori assoluti<br>(milioni di euro) | In % della<br>spesa finale | In % della<br>spesa in<br>c/capitale |
|---|--------------------------------------|----------------------------|--------------------------------------|
| Poste correttive e compensative delle entrate   | 48.911                               | 8,72                       |                                      |
| - Restituzione rimborsi imposte   | 35.449                               | 6,32                       |                                      |
| - Vincite al lotto  | 11.100                               | 1,98                       |                                      |
| - Quote sui canoni di abbonamento alle radioaudizioni e alla televisione spettanti alla società concessionaria  | 1.739                                | 0,31                       |                                      |
| - Altro   | 623                                  | 0,11                       |                                      |
| Interessi passivi versati a soggetti residenti all'estero   | 21.144                               | 3,77                       |                                      |
| Risorse proprie U.E.  | 17.622                               | 3,14                       |                                      |
| Interessi su prestiti internazionali  | 5.127                                | 0,91                       |                                      |
| Somme versate all'entrata del bilancio dello Stato  | 2.287                                | 0,41                       |                                      |
| Spese dirette all'estero  | 5.351                                | 0,95                       |                                      |
| Interventi per i programmi EFA, FREMM e PPA nell'ambito della partecipazione all'Organizzazione congiunta per la cooperazione in materia di armamenti (OCCAR) | 1.773                                | 0,32                       |                                      |
| Spese per costruzione e acquisizione di impianti e sistemi per le FF.AA.  | 2.675                                | 0,48                       |                                      |
| Somme destinate alla contribuzione per la sottoscrizione al capitale del meccanismo europeo di stabilità  | 5.732                                | 1,02                       |                                      |
| Interessi conti di tesoreria  | 5.550                                | 0,99                       |                                      |
| Somme destinate alla sottoscrizione di strumenti finanziari emessi dal Monte dei Paschi di Siena SpA  | 2.000                                | 0,36                       |                                      |
| Contributi concessi alle Ferrovie dello Stato SpA   | 1.101                                | 0,20                       |                                      |
| Trasferimenti alla Presidenza del Consiglio dei Ministri per il sistema di informazione per la sicurezza della Repubblica                                     | 621                                  | 0,11                       |                                      |
| Trasferimenti all'Agenzia Spaziale Italiana (ASI)   | 618                                  | 0,11                       |                                      |
| Ammortamenti  | 300                                  | 0,05                       |                                      |
| Interessi su Buoni Postali Fruttiferi e c/c postali   | 256                                  | 0,05                       |                                      |
| Altro   | 4.600                                | 0,82                       |                                      |
| - Conto corrente  | 2.701                                | 0,48                       |                                      |
| - Conto capitale  | 1.898                                | 0,34                       | 3,12                                 |
| <b>TOTALE</b>   | <b>125.668</b>                       | <b>22,42</b>               |                                      |

Grafico 1 : Spesa finale regionalizzata del Bilancio dello Stato al netto degli interessi sui titoli di Stato - Anno 2016

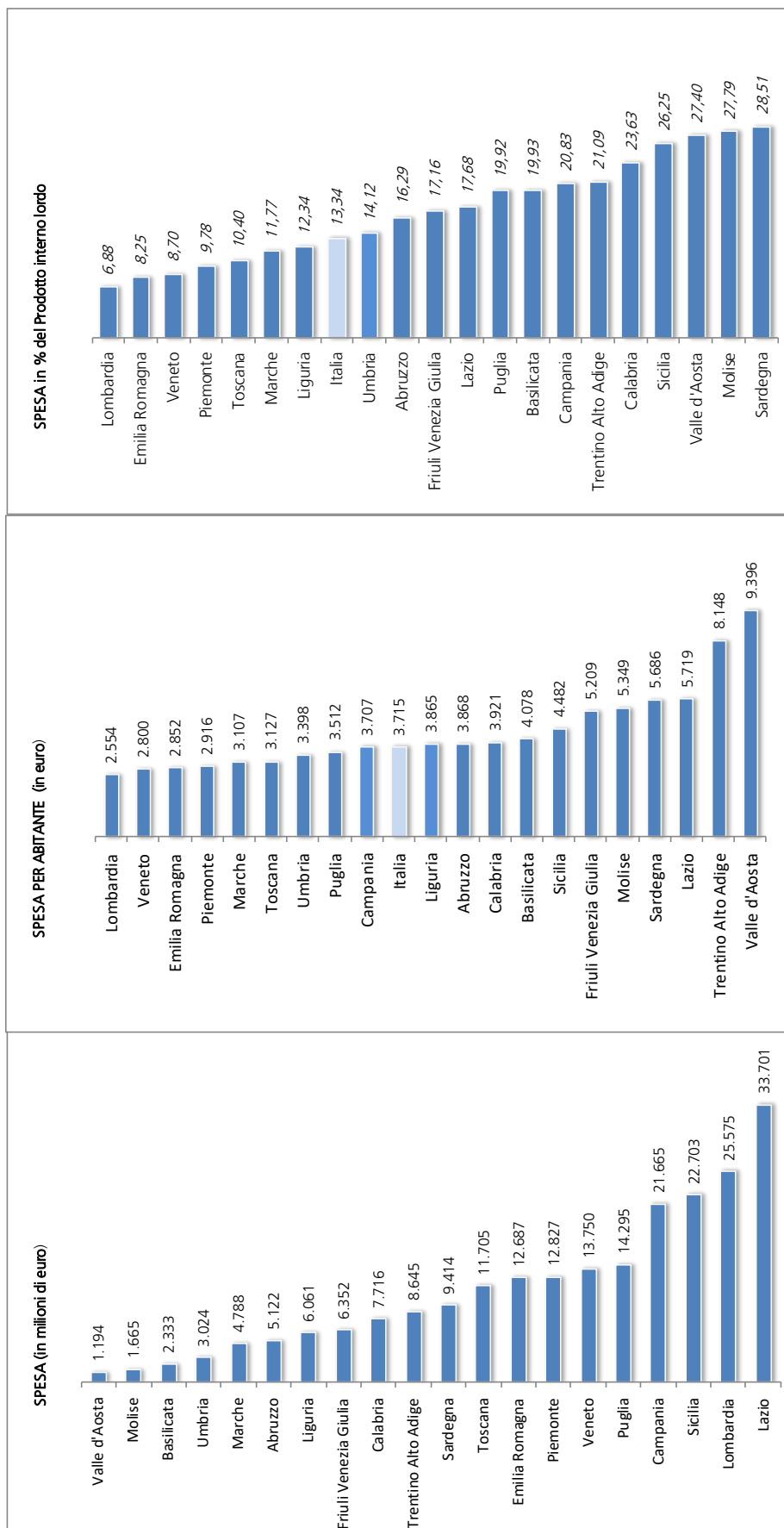


Grafico 1 : Spesa finale regionalizzata del Bilancio dello Stato al netto degli interessi sui titoli di Stato - Anno 2015

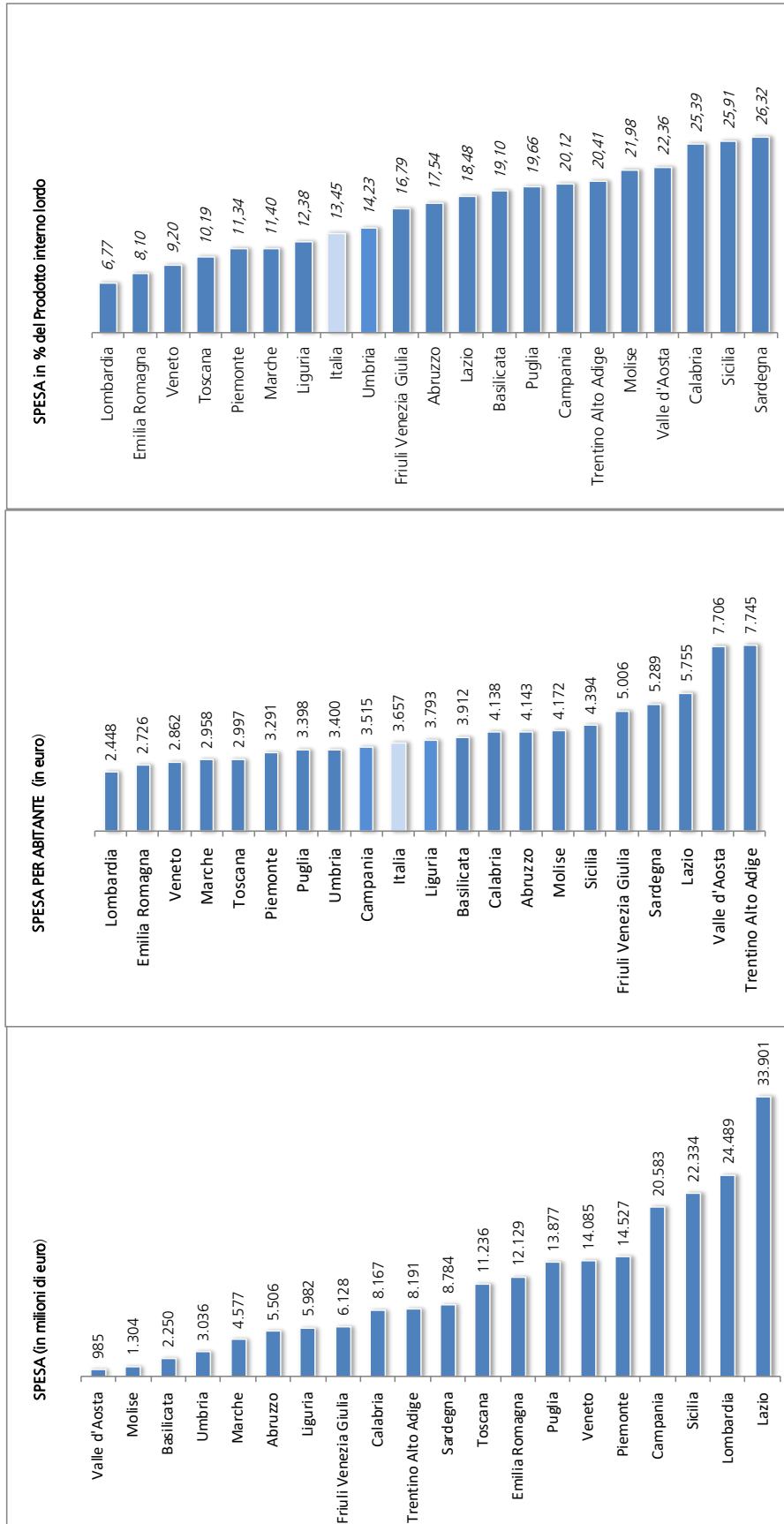


Grafico 1 : Spesa finale regionalizzata del Bilancio dello Stato al netto degli interessi sui titoli di Stato - Anno 2014

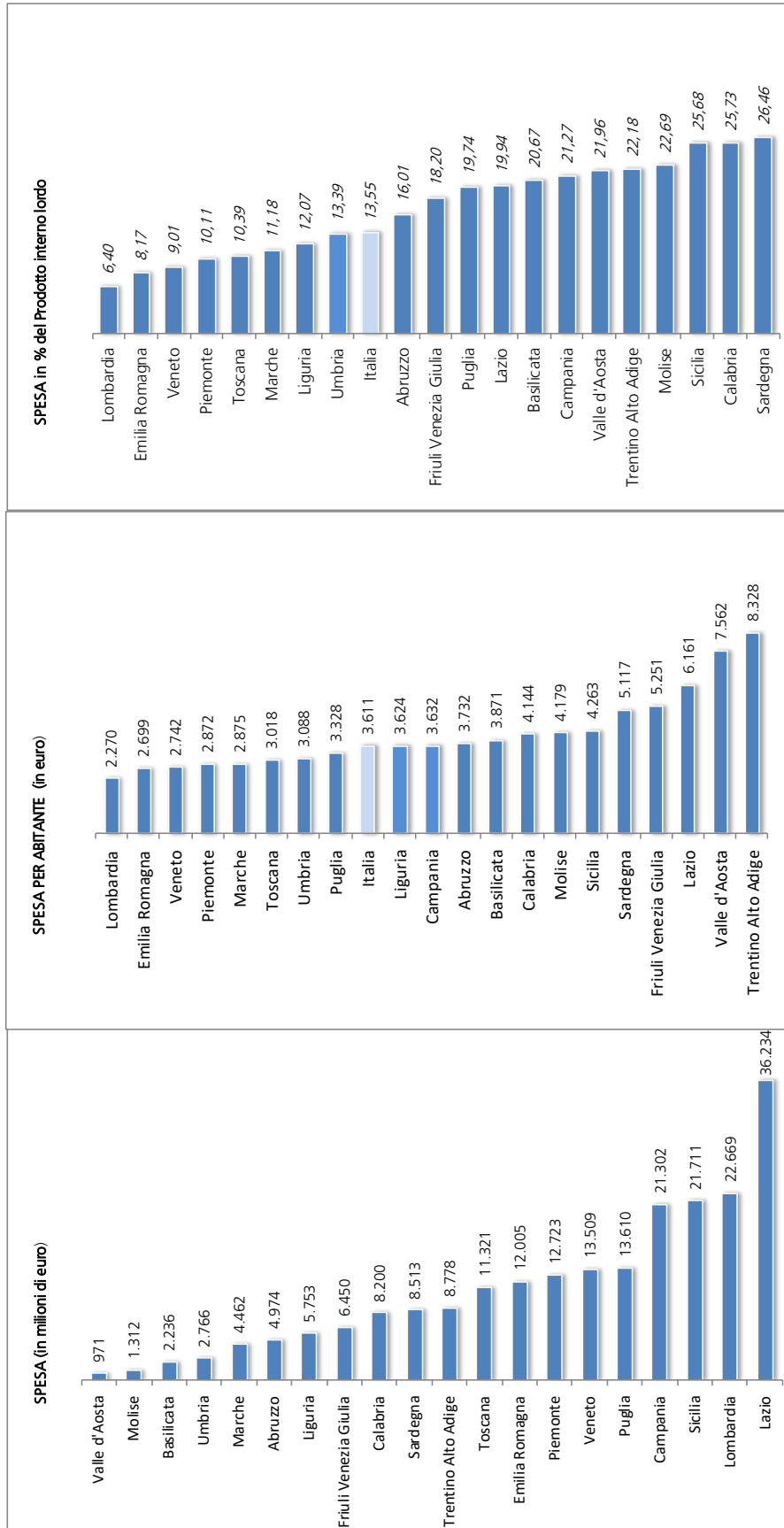
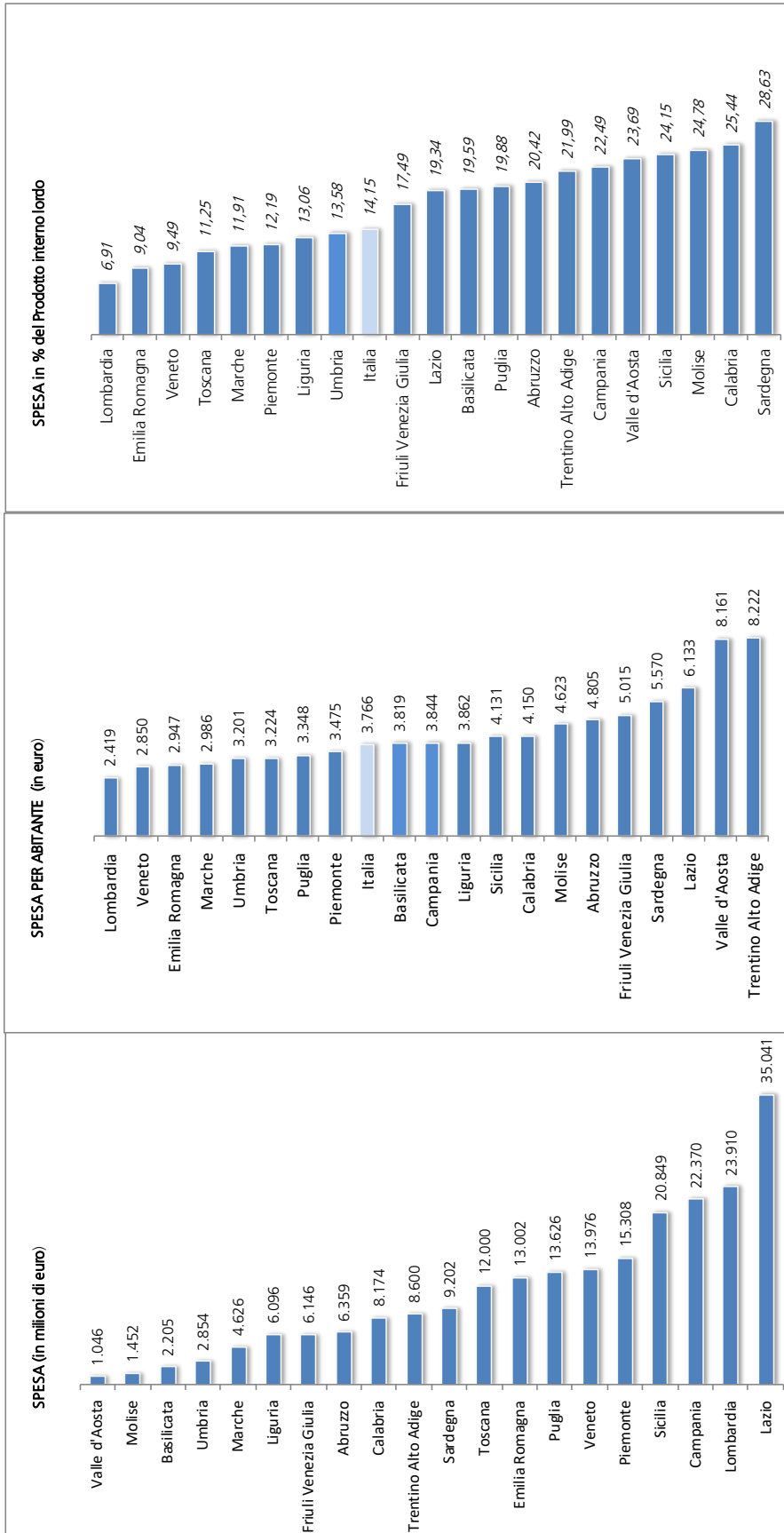


Grafico 1 : Spesa finale regionalizzata del Bilancio dello Stato al netto degli interessi sui titoli di Stato - Anno 2013



Redditi da lavoro dipendente. Spesa regionalizzata, non regionalizzabile ed erogazioni ad enti e fondi per voce di spesa. Anni 2013 – 2016 (dati in milioni di euro)

| Categoria 01  | 2013            | 2014            | 2015            | 2016*           |
|---|-----------------|-----------------|-----------------|-----------------|
| <b>Spesa erogata con ruoli di spesa fissa</b>   |                 |                 |                 |                 |
| <b>Spesa regionalizzata</b>   | <b>34.515,6</b> | <b>34.269,0</b> | <b>37.857,5</b> | <b>51.132,0</b> |
| - Dati MEF - Dipartimento dell'Amministrazione, del Personale e dei Servizi             | 33.182,2        | 32.942,9        | 36.554,3        | 37.827,8        |
| - Dati MEF - Dipartimento della Ragioneria Generale dello Stato - I.G.O.P.              | 680,2           | 678,2           | 669,6           | 10.141,0        |
| - Dati Comando Generale del Corpo delle Capitanerie di Porto                            |                 |                 |                 | 351,9           |
| - Dati Guardia di Finanza   |                 |                 |                 | 2.208,3         |
| - Pensioni tabellari  | 653,2           | 647,8           | 633,6           | 603,0           |
| <b>Spesa non regionalizzabile</b>   | <b>0,5</b>      | <b>0,5</b>      | <b>0,5</b>      | <b>84,8</b>     |
| - Estero  | 0,5             | 0,5             | 0,5             | 84,8            |
| <b>Erogazioni ad Enti e Fondi</b>   | <b>15.548,2</b> | <b>15.581,4</b> | <b>17.260,2</b> | <b>23.049,7</b> |
| - INPS, Gestione ex INPDAP ed altri Enti previdenziali (solo prestazioni istituzionali) | 15.548,2        | 15.581,4        | 17.260,2        | 23.049,7        |
| <b>Spesa totale con ruoli di spesa fissa</b>  | <b>50.064,3</b> | <b>49.850,9</b> | <b>55.118,2</b> | <b>74.266,5</b> |
| <b>Spesa erogata con ordini di pagare e ordini di accreditamento</b>                    |                 |                 |                 |                 |
| <b>Spesa regionalizzata</b>   | <b>17.374,4</b> | <b>16.968,0</b> | <b>13.485,6</b> | <b>1.456,6</b>  |
| - Sistema informativo   | 4.531,2         | 4.518,0         | 851,6           | 429,4           |
| - Dati Ministero della Difesa   | 374,1           | 352,9           | 336,8           | 325,7           |
| - Dati MEF - Dipartimento dell'Amministrazione, del Personale e dei Servizi             | 130,0           | 132,0           | 112,9           | 132,7           |
| - Dati MEF - Dipartimento della Ragioneria Generale dello Stato - I.G.O.P.              | 9.894,5         | 9.552,2         | 9.697,8         | 454,0           |
| - Dati Comando Generale del Corpo delle Capitanerie di Porto                            | 362,5           | 348,1           | 370,9           | 19,1            |
| - Dati Guardia di Finanza   | 2.082,1         | 2.064,8         | 2.115,7         | 95,7            |

(segue)

\* L'aumento della spesa erogata con ruoli di spesa fissa riguarda l'inserimento in tale tipologia di pagamento del personale militare della Difesa e della Guardia di Finanza.



segue Redditi da lavoro dipendente. Spesa regionalizzata, non regionalizzabile ed erogazioni ad enti e fondi per voce di spesa. Anni 2013 – 2016 (dati in milioni di euro)

| Categoria 01  | 2013            | 2014            | 2015            | 2016            |
|---|-----------------|-----------------|-----------------|-----------------|
| <b>Spesa non regionalizzabile</b>   | <b>2.119,8</b>  | <b>1.761,7</b>  | <b>2.177,1</b>  | <b>2.668,2</b>  |
| - Somme versate all'entrata del bilancio dello Stato  | 1.611,0         | 1.236,5         | 1.671,2         | 2.267,4         |
| - Estero  | 507,2           | 523,2           | 501,9           | 400,6           |
| - Altre spese   | 1,7             | 1,9             | 4,0             | 0,2             |
| <b>Erogazioni ad Enti e Fondi</b>   | <b>17.741,9</b> | <b>17.916,8</b> | <b>16.172,1</b> | <b>11.101,0</b> |
| - INPS, Gestione ex INPDAP ed altri Enti previdenziali (solo prestazioni istituzionali)           | 17.739,9        | 17.915,8        | 16.170,1        | 11.100,0        |
| - Agenzia delle Dogane e dei Monopoli - Amministrazione Autonoma dei Monopoli di Stato            |                 |                 |                 |                 |
| - Agenzia Nazionale per le nuove tecnologie, l'energia e lo sviluppo economico sostenibile (ENEA) | 0,2             | 0,0             | 0,3             | 0,1             |
| - Consiglio Nazionale delle Ricerche (CNR)  | 0,9             | 0,3             | 0,2             | 0,2             |
| - Consiglio per la Ricerca in Agricoltura e l'analisi dell'economia agraria (CREA)                | 0,0             | 0,0             |                 | 0,0             |
| - Corte dei Conti   | 0,2             | 0,2             | 0,5             | 0,1             |
| - Croce Rossa Italiana (CRI)  |                 | 0,1             |                 | 0,2             |
| - Istituto Nazionale di Statistica (ISTAT)  |                 | 0,1             | 0,0             |                 |
| - Istituto per il Commercio Estero (ICE)  | 0,0             |                 | 0,0             |                 |
| - Istituto Superiore per la Protezione e la Ricerca Ambientale (ISPRA)                            | 0,1             | 0,1             | 0,2             |                 |
| - Presidenza del Consiglio dei Ministri   | 0,7             | 0,1             | 0,9             | 0,5             |
| <b>Spesa totale con ordini di pagare e ordini di accreditamento</b>                               | <b>37.236,2</b> | <b>36.646,4</b> | <b>31.834,9</b> | <b>15.225,8</b> |
| <b>TOTALE</b>   | <b>87.300,4</b> | <b>86.497,3</b> | <b>86.953,1</b> | <b>89.492,3</b> |

Consumi intermedi. Spesa regionalizzata, non regionalizzabile ed erogazioni ad enti e fondi per voce di spesa.  
Anni 2013 - 2016 (dati in milioni di euro)

| Categoria 02   | 2013            | 2014            | 2015            | 2016            |
|--|-----------------|-----------------|-----------------|-----------------|
| <b>Spesa regionalizzata</b>  | <b>10.696,2</b> | <b>10.795,1</b> | <b>10.820,4</b> | <b>11.405,8</b> |
| - Sistema informativo R.G.S.   | 6.177,0         | 6.283,7         | 6.213,3         | 7.056,7         |
| di cui:  |                 |                 |                 |                 |
| - <i>Provvigioni per il collocamento dei prestiti emessi dallo Stato (Regione Lazio)</i>   | 772,3           | 712,5           | 629,7           | 513,2           |
| - <i>Somme da versare all'entrata per gli aggi e i compensi trattenuti dai concessionari e dai rivenditori di giochi (Regione Lazio)</i> | 2.145,9         | 2.569,1         | 2.614,7         | 2.741,0         |
| - Distribuzione in base al personale   | 4.519,2         | 4.511,4         | 4.607,1         | 4.349,1         |
| <b>Spesa non regionalizzabile</b>  | <b>825,7</b>    | <b>822,9</b>    | <b>858,5</b>    | <b>1.025,2</b>  |
| - Sistema di Informazione per la Sicurezza della Repubblica  | 621,2           | 604,5           | 631,6           | 795,6           |
| - Estero   | 95,4            | 100,5           | 108,5           | 72,4            |
| - Versamento all'entrata del bilancio dello Stato dei conti correnti in valuta Tesoro intestati alle rappresentanze diplomatiche         | 44,2            | 20,5            | 27,2            | 78,1            |
| - Altre spese  | 64,9            | 97,4            | 91,2            | 79,1            |
| <b>Erogazioni ad Enti e Fondi</b>  | <b>41,8</b>     | <b>38,7</b>     | <b>43,0</b>     | <b>39,8</b>     |
| - INPS, Gestione ex INPDAP ed altri Enti previdenziali (solo prestazioni istituzionali)  | 29,6            | 27,7            | 23,5            | 28,9            |
| - Agenzia Nazionale per le nuove tecnologie, l'energia e lo sviluppo economico sostenibile (ENEA)  | 0,6             | 1,5             | 0,6             | 1,6             |
| - ANAS S.p.A.  | 0,3             | 0,0             | 0,5             | 0,2             |
| - Consiglio Nazionale delle Ricerche (CNR)   | 1,3             | 1,6             | 0,5             | 4,2             |
| - Consiglio per la Ricerca in Agricoltura e l'analisi dell'economia agraria (CREA)   | 0,0             | 0,1             | 0,7             | 0,1             |
| - Corte dei Conti  | 0,1             | 0,1             | 0,1             | 0,1             |
| - Croce Rossa Italiana (CRI)   | 1,1             | 0,6             | 1,3             | 0,3             |
| - Ente Nazionale per l'Aviazione Civile (ENAC)   | 0,1             | 0,0             | 0,0             | 0,0             |
| - Fondo centrale di garanzia per le PMI  |                 |                 | 3,2             |                 |
| - Fondo per l'attuazione delle politiche comunitarie - Finanziamenti comunitari  |                 |                 | 0,8             | 0,0             |
| - Fondo per l'attuazione delle politiche comunitarie - Finanziamenti Nazionali   | 0,7             | 0,0             | 0,5             | 0,0             |
| - Fondo per la crescita sostenibile  | 0,2             |                 |                 |                 |
| - Istituto Nazionale di Statistica (ISTAT)   | 0,4             | 0,1             | 0,1             | 0,0             |
| - Istituto per il Commercio Estero (ICE)   | 1,3             | 0,7             | 0,0             | 0,1             |
| - Istituto Superiore per la Protezione e la Ricerca Ambientale (ISPRA)   | 3,1             | 4,5             | 4,0             | 4,3             |
| - Presidenza del Consiglio dei Ministri  | 3,0             | 1,6             | 7,4             |                 |
| <b>TOTALE</b>  | <b>11.563,7</b> | <b>11.656,7</b> | <b>11.721,9</b> | <b>12.470,8</b> |

Imposte pagate sulla produzione. Spesa regionalizzata, non regionalizzabile ed erogazioni ad enti e fondi per voce di spesa. Anni 2013 - 2016 (dati in milioni di euro)

| <b>Categoria 03</b>   | <b>2013</b>    | <b>2014</b>    | <b>2015</b>    | <b>2016</b>    |
|---|----------------|----------------|----------------|----------------|
| <b>Spesa regionalizzata</b>   | <b>4.645,7</b> | <b>4.651,1</b> | <b>4.638,9</b> | <b>4.780,9</b> |
| - Sistema informativo   | 587,8          | 579,8          | 239,4          | 48,2           |
| - Dati MEF - Dipartimento dell'Amministrazione, del Personale e dei Servizi                       | 3.137,9        | 3.120,4        | 3.461,3        | 3.569,5        |
| - MEF - Dipartimento della Ragioneria Generale dello Stato - I.G.O.P.                             | 888,2          | 918,9          | 905,7          | 928,1          |
| - Dati Comando Generale del Corpo delle Capitanerie di Porto                                      | 31,9           | 32,1           | 32,5           | 31,7           |
| - Dati Guardia di Finanza   | 0,0            | 0,0            |                | 203,4          |
| <b>Spesa non regionalizzabile</b>   | <b>64,5</b>    | <b>29,3</b>    | <b>83,1</b>    | <b>136,5</b>   |
| - Somme versate all'entrata del bilancio dello Stato  | 64,5           | 29,3           | 83,1           | 136,5          |
| - Altre spese   | 0,0            | 0,0            | 0,0            | 0,0            |
| <b>Erogazioni ad Enti e Fondi</b>   | <b>0,0</b>     | <b>0,0</b>     | <b>0,1</b>     | <b>0,0</b>     |
| - Agenzia Nazionale per le nuove tecnologie, l'energia e lo sviluppo economico sostenibile (ENEA) |                |                | 0,0            |                |
| - Consiglio per la Ricerca in Agricoltura e l'analisi dell'economia agraria (CREA)                |                | 0,0            |                | 0,0            |
| - Corte dei Conti   | 0,0            | 0,0            | 0,0            | 0,0            |
| - Istituto Nazionale di Statistica (ISTAT)  |                |                | 0,0            |                |
| - Presidenza del Consiglio dei Ministri   | 0,0            |                | 0,1            | 0,0            |
| <b>TOTALE</b>   | <b>4.710,3</b> | <b>4.680,4</b> | <b>4.722,1</b> | <b>4.917,5</b> |

Trasferimenti correnti all'estero. Spesa regionalizzata, non regionalizzabile ed erogazioni ad enti e fondi per voce di spesa. Anni 2013 - 2016 (dati in milioni di euro)

| <b>Categoria 07</b>   | <b>2013</b>    | <b>2014</b>    | <b>2015</b>    | <b>2016</b>    |
|---|----------------|----------------|----------------|----------------|
| <b>Spesa regionalizzata</b>   | <b>101,4</b>   | <b>112,3</b>   | <b>96,5</b>    | <b>73,0</b>    |
| - Sistema informativo R.G.S.  | 101,4          | 112,3          | 96,5           | 73,0           |
| <b>Spesa non regionalizzabile</b>   | <b>1.472,5</b> | <b>1.631,3</b> | <b>1.764,3</b> | <b>1.377,0</b> |
| - Organismi a carattere internazionale  | 1.472,5        | 1.631,3        | 1.745,8        | 1.377,0        |
| - Somme versate all'entrata del bilancio dello Stato                                    |                |                | 18,5           |                |
| <b>Erogazioni ad Enti e Fondi</b>   | <b>2,9</b>     | <b>4,0</b>     | <b>7,4</b>     | <b>0,8</b>     |
| - INPS, Gestione ex INPDAP ed altri Enti previdenziali (solo prestazioni istituzionali) | 1,8            | 2,2            | 5,1            | 0,8            |
| - Consiglio Nazionale delle Ricerche (CNR)  | 0,8            | 0,8            | 1,0            |                |
| - Presidenza del Consiglio dei Ministri   | 0,3            | 0,4            | 1,1            |                |
| - Agenzia Nazionale per le Nuove Tecnologie - ENEA                                      |                | 0,2            | 0,2            |                |
| - Altro   |                | 0,5            |                |                |
| <b>TOTALE</b>   | <b>1.576,8</b> | <b>1.747,6</b> | <b>1.868,2</b> | <b>1.450,8</b> |

Contributi agli investimenti all'estero. Spesa regionalizzata, non regionalizzabile ed erogazioni ad enti e fondi per voce di spesa. Anni 2013 - 2016 (dati in milioni di euro)

| <b>Categoria 25</b>                      | <b>2013</b>  | <b>2014</b>  | <b>2015</b>  | <b>2016</b>  |
|--|--------------|--------------|--------------|--------------|
| <b>Spesa regionalizzata</b>              | <b>29,2</b>  | <b>30,6</b>  | <b>23,1</b>  | <b>23,1</b>  |
| - Sistema informativo R.G.S.             | 29,2         | 30,6         | 23,1         | 23,1         |
| <b>Spesa non regionalizzabile</b>        | <b>733,7</b> | <b>610,7</b> | <b>326,3</b> | <b>292,4</b> |
| - Estero                                 | 733,7        | 610,7        | 326,3        | 292,4        |
| <b>Erogazioni ad Enti e Fondi</b>        | <b>0,5</b>   | <b>3,5</b>   | <b>1,2</b>   | <b>0,0</b>   |
| - ANAS S.p.A.                            | 0,0          | 2,4          |              |              |
| - Istituto per il Commercio Estero (ICE) | 0,5          | 1,1          | 1,2          |              |
| <b>TOTALE</b>                            | <b>763,4</b> | <b>644,8</b> | <b>350,6</b> | <b>315,6</b> |

Tab. I: Spesa complessiva (bilancio dello Stato, Enti e Fondi) al netto degli interessi sui titoli di Stato – Anno 2016 – (dati in milioni di euro)

| REGIONI                     | TOTALE*        | Bilancio dello stato | Fondi Comunitari Risorse Europee | Altri Fondi   | Enti Previdenziali (prestazioni istituzionali) | Altri Enti   |
|-----------------------------|----------------|----------------------|----------------------------------|---------------|--|--------------|
| Abruzzo                     | 11.999         | 5.122                | 34                               | 275           | 6.421  | 147          |
| Basilicata                  | 5.199          | 2.333                | 21                               | 173           | 2.570  | 103          |
| Calabria                    | 18.030         | 7.716                | 436                              | 369           | 8.667  | 842          |
| Campania                    | 47.743         | 21.665               | 926                              | 2.543         | 22.260   | 349          |
| Emilia Romagna              | 40.068         | 12.687               | 59                               | 1.235         | 25.806   | 281          |
| Friuli Venezia Giulia       | 14.364         | 6.352                | 16                               | 563           | 7.368  | 65           |
| Lazio                       | 72.787         | 33.701               | 1.560                            | 4.435         | 30.618   | 2.473        |
| Liguria                     | 17.029         | 6.061                | 21                               | 588           | 10.199   | 160          |
| Lombardia                   | 83.662         | 25.575               | 86                               | 2.662         | 54.904   | 434          |
| Marche                      | 13.569         | 4.788                | 18                               | 387           | 8.269  | 107          |
| Molise                      | 3.413          | 1.665                | 6                                | 228           | 1.456  | 58           |
| Piemonte                    | 40.154         | 12.827               | 88                               | 856           | 26.218   | 165          |
| Puglia                      | 33.466         | 14.295               | 122                              | 724           | 18.086   | 239          |
| Sardegna                    | 18.115         | 9.414                | 155                              | 214           | 8.053  | 279          |
| Sicilia                     | 45.153         | 22.703               | 887                              | 771           | 20.217   | 575          |
| Toscana                     | 35.096         | 11.705               | 67                               | 2.002         | 21.051   | 271          |
| Umbria                      | 8.439          | 3.024                | 19                               | 177           | 5.093  | 126          |
| Valle DAosta                | 1.964          | 1.194                | 4                                | 27            | 714  | 25           |
| Veneto                      | 40.275         | 13.750               | 125                              | 1.529         | 24.652   | 219          |
| Trentino Alto Adige         | 14.246         | 8.645                | 39                               | 322           | 5.208  | 32           |
| <b>Spesa regionalizzata</b> | <b>564.770</b> | <b>225.221</b>       | <b>4.690</b>                     | <b>20.080</b> | <b>307.830</b>                                 | <b>6.949</b> |
| Spesa non regionalizzabile  | 120.224        | 110.777              | 251                              | 6.790         | 1.510  | 896          |
| <b>TOTALE NAZIONALE</b>     | <b>684.994</b> | <b>335.998</b>       | <b>4.941</b>                     | <b>26.870</b> | <b>309.340</b>                                 | <b>7.845</b> |

Il Totale Nazionale della colonna "Bilancio dello Stato" è al netto delle Erogazioni ad Enti e Fondi ("Tab. B: Bilancio dello Stato – Spesa finale al netto degli interessi sul debito pubblico" pag. 124)

(\*) La colonna "Totale" include partite duplicative tra i vari soggetti, sia pure di modesta entità che non è stato possibile eliminare nel consolidamento

Tab. I: Spesa complessiva (bilancio dello Stato, Enti e Fondi) al netto degli interessi sui titoli di Stato – Anno 2015 – (dati in milioni di euro)

| REGIONI                     | TOTALE*        | Bilancio dello stato | Fondi Comunitari<br>Risorse Europee | Altri Fondi   | Enti Previdenziali<br>(prestazioni<br>istituzionali) | Altri Enti   |
|-----------------------------|----------------|----------------------|-------------------------------------|---------------|--|--------------|
| Abruzzo                     | 12.525         | 5.506                | 86                                  | 410           | 6.367  | 157          |
| Basilicata                  | 5.341          | 2.250                | 126                                 | 288           | 2.553  | 124          |
| Calabria                    | 19.504         | 8.167                | 995                                 | 797           | 8.569  | 976          |
| Campania                    | 46.942         | 20.583               | 885                                 | 3.255         | 21.884   | 335          |
| Emilia Romagna              | 39.355         | 12.129               | 162                                 | 1.252         | 25.448   | 364          |
| Friuli Venezia Giulia       | 13.997         | 6.128                | 50                                  | 443           | 7.299  | 77           |
| Lazio                       | 73.476         | 33.901               | 1.554                               | 5.447         | 30.183   | 2.391        |
| Liguria                     | 16.723         | 5.982                | 82                                  | 424           | 10.067   | 167          |
| Lombardia                   | 82.148         | 24.489               | 141                                 | 2.878         | 54.060   | 579          |
| Marche                      | 13.323         | 4.577                | 41                                  | 415           | 8.167  | 122          |
| Molise                      | 3.045          | 1.304                | 27                                  | 224           | 1.442  | 47           |
| Piemonte                    | 41.844         | 14.527               | 183                                 | 1.056         | 25.871   | 207          |
| Puglia                      | 34.646         | 13.877               | 1.147                               | 1.565         | 17.786   | 271          |
| Sardegna                    | 17.603         | 8.784                | 243                                 | 379           | 7.887  | 310          |
| Sicilia                     | 44.998         | 22.334               | 659                                 | 1.565         | 19.935   | 505          |
| Toscana                     | 34.828         | 11.236               | 205                                 | 2.270         | 20.755   | 363          |
| Umbria                      | 8.440          | 3.036                | 48                                  | 211           | 5.049  | 97           |
| Valle DAosta                | 1.766          | 985                  | 15                                  | 29            | 697  | 41           |
| Veneto                      | 40.826         | 14.085               | 105                                 | 2.163         | 24.245   | 228          |
| Trentino Alto Adige         | 13.650         | 8.191                | 51                                  | 322           | 5.049  | 38           |
| <b>Spesa regionalizzata</b> | <b>564.978</b> | <b>222.071</b>       | <b>6.804</b>                        | <b>25.392</b> | <b>303.313</b>                                       | <b>7.397</b> |
| Spesa non regionalizzabile  | 124.295        | 119.445              | 97                                  | 2.111         | 1.479  | 1.164        |
| <b>TOTALE NAZIONALE</b>     | <b>689.273</b> | <b>341.516</b>       | <b>6.901</b>                        | <b>27.503</b> | <b>304.792</b>                                       | <b>8.561</b> |

Il Totale Nazionale della colonna "Bilancio dello Stato" è al netto delle Erogazioni ad Enti e Fondi ("Tab. B: Bilancio dello Stato – Spesa finale al netto degli interessi sul debito pubblico" pag. 125)

(\*) La colonna "Totale" include partite duplicative tra i vari soggetti, sia pure di modesta entità che non è stato possibile eliminare nel consolidamento

Tab. I: Spesa complessiva (bilancio dello Stato, Enti e Fondi) al netto degli interessi sui titoli di Stato – Anno 2014 – (dati in milioni di euro)

| REGIONI                     | TOTALE*        | Bilancio dello stato | Fondi Comunitari Risorse Europee | Altri Fondi   | Enti Previdenziali (prestazioni istituzionali) | Altri Enti    |
|-----------------------------|----------------|----------------------|----------------------------------|---------------|--|---------------|
| Abruzzo                     | 11.812         | 4.974                | 20                               | 272           | 6.390  | 156           |
| Basilicata                  | 5.062          | 2.236                | 10                               | 98            | 2.542  | 176           |
| Calabria                    | 18.904         | 8.200                | 178                              | 899           | 8.613  | 1.014         |
| Campania                    | 46.945         | 21.302               | 994                              | 2.254         | 22.014   | 380           |
| Emilia Romagna              | 39.132         | 12.005               | 136                              | 660           | 25.261   | 1.070         |
| Friuli Venezia Giulia       | 14.106         | 6.450                | 69                               | 223           | 7.251  | 113           |
| Lazio                       | 73.778         | 36.234               | 1.310                            | 3.698         | 30.102   | 2.435         |
| Liguria                     | 16.355         | 5.753                | 46                               | 201           | 10.117   | 239           |
| Lombardia                   | 78.227         | 22.669               | 200                              | 1.201         | 53.567   | 591           |
| Marche                      | 13.130         | 4.462                | 35                               | 169           | 8.141  | 323           |
| Molise                      | 2.915          | 1.312                | 10                               | 61            | 1.462  | 69            |
| Piemonte                    | 40.368         | 12.723               | 253                              | 1.501         | 25.545   | 345           |
| Puglia                      | 32.619         | 13.610               | 258                              | 633           | 17.837   | 280           |
| Sardegna                    | 16.865         | 8.513                | 70                               | 129           | 7.913  | 240           |
| Sicilia                     | 44.379         | 21.711               | 808                              | 1.164         | 20.079   | 617           |
| Toscana                     | 33.588         | 11.321               | 230                              | 879           | 20.733   | 425           |
| Umbria                      | 8.423          | 2.766                | 35                               | 118           | 5.031  | 473           |
| Valle D'Aosta               | 1.749          | 971                  | 7                                | 14            | 693  | 64            |
| Veneto                      | 38.730         | 13.509               | 151                              | 704           | 24.128   | 239           |
| Trentino Alto Adige         | 13.964         | 8.778                | 25                               | 97            | 5.018  | 46            |
| <b>Spesa regionalizzata</b> | <b>551.053</b> | <b>219.499</b>       | <b>4.845</b>                     | <b>14.975</b> | <b>302.437</b>                                 | <b>9.297</b>  |
| Spesa non regionalizzabile  | 104.898        | 100.521              | 40                               | 1.389         | 1.474  | 1.474         |
| <b>TOTALE NAZIONALE</b>     | <b>655.951</b> | <b>320.021</b>       | <b>4.885</b>                     | <b>16.364</b> | <b>303.911</b>                                 | <b>10.770</b> |

Il Totale Nazionale della colonna "Bilancio dello Stato" è al netto delle Erogazioni ad Enti e Fondi ("Tab. B: Bilancio dello Stato – Spesa finale al netto degli interessi sul debito pubblico" pag. 126)

(\*) La colonna "Totale" include partite duplicative tra i vari soggetti, sia pure di modesta entità che non è stato possibile eliminare nel consolidamento



Tab. I: Spesa complessiva (bilancio dello Stato, Enti e Fondi) al netto degli interessi sui titoli di Stato – Anno 2013 – (dati in milioni di euro)

| REGIONI                     | TOTALE*        | Bilancio dello stato | Fondi Comunitari<br>Risorse Europee | Altri Fondi   | Enti Previdenziali<br>(prestazioni<br>istituzionali) | Altri Enti    |
|-----------------------------|----------------|----------------------|-------------------------------------|---------------|--|---------------|
| Abruzzo                     | 13.276         | 6.359                | 83                                  | 273           | 6.310  | 251           |
| Basilicata                  | 5.095          | 2.205                | 47                                  | 150           | 2.552  | 140           |
| Calabria                    | 19.102         | 8.174                | 257                                 | 921           | 8.600  | 1.151         |
| Campania                    | 47.136         | 22.370               | 489                                 | 2.008         | 21.869   | 400           |
| Emilia Romagna              | 39.420         | 13.002               | 206                                 | 571           | 25.132   | 509           |
| Friuli Venezia Giulia       | 13.806         | 6.146                | 81                                  | 220           | 7.222  | 137           |
| Lazio                       | 70.968         | 35.041               | 1.526                               | 1.829         | 29.809   | 2.763         |
| Liguria                     | 16.667         | 6.096                | 93                                  | 224           | 10.051   | 202           |
| Lombardia                   | 78.688         | 23.910               | 239                                 | 924           | 52.935   | 680           |
| Marche                      | 13.270         | 4.626                | 53                                  | 147           | 8.113  | 331           |
| Molise                      | 3.096          | 1.452                | 31                                  | 95            | 1.427  | 91            |
| Piemonte                    | 41.865         | 15.308               | 264                                 | 791           | 25.152   | 350           |
| Puglia                      | 32.980         | 13.626               | 655                                 | 741           | 17.721   | 237           |
| Sardegna                    | 17.691         | 9.202                | 301                                 | 200           | 7.805  | 182           |
| Sicilia                     | 43.254         | 20.849               | 892                                 | 995           | 19.892   | 626           |
| Toscana                     | 33.468         | 12.000               | 215                                 | 361           | 20.441   | 450           |
| Umbria                      | 8.682          | 2.854                | 64                                  | 174           | 5.008  | 582           |
| Valle DAosta                | 1.797          | 1.046                | 10                                  | 9             | 681  | 51            |
| Veneto                      | 38.803         | 13.976               | 254                                 | 490           | 23.775   | 307           |
| Trentino Alto Adige         | 13.804         | 8.600                | 76                                  | 151           | 4.927  | 49            |
| <b>Spesa regionalizzata</b> | <b>552.866</b> | <b>226.843</b>       | <b>5.837</b>                        | <b>11.274</b> | <b>299.422</b>                                       | <b>9.489</b>  |
| Spesa non regionalizzabile  | 115.993        | 104.524              | 55                                  | 9.115         | 1.420  | 878           |
| <b>TOTALE NAZIONALE</b>     | <b>668.858</b> | <b>331.367</b>       | <b>5.892</b>                        | <b>20.389</b> | <b>300.842</b>                                       | <b>10.368</b> |

Il Totale Nazionale della colonna "Bilancio dello Stato" è al netto delle Erogazioni ad Enti e Fondi ("Tab. B: Bilancio dello Stato – Spesa finale al netto degli interessi sul debito pubblico" pag. 127)

(\*) La colonna "Totale" include partite duplicative tra i vari soggetti, sia pure di modesta entità che non è stato possibile eliminare nel consolidamento

Tab. I.a: Spesa complessiva (bilancio dello Stato, Enti e Fondi) al netto degli interessi sui titoli di Stato. Parte corrente. – Anno 2016 – (dati in milioni di euro)

| REGIONI                     | TOTALE*        | Bilancio dello stato | Fondi Comunitari | Altri Fondi   | Enti Previdenziali | Altri Enti   |
|-----------------------------|----------------|----------------------|------------------|---------------|--------------------|--------------|
| Abruzzo                     | 11.153         | 4.422                |                  | 217           | 6.421              | 93           |
| Basilicata                  | 4.895          | 2.203                |                  | 64            | 2.570              | 57           |
| Calabria                    | 16.436         | 7.337                |                  | 219           | 8.667              | 213          |
| Campania                    | 43.959         | 20.770               |                  | 679           | 22.260             | 250          |
| Emilia Romagna              | 38.804         | 11.957               |                  | 845           | 25.806             | 195          |
| Friuli Venezia Giulia       | 13.675         | 5.974                |                  | 276           | 7.368              | 57           |
| Lazio                       | 65.695         | 31.019               |                  | 1.824         | 30.618             | 2.234        |
| Liguria                     | 16.110         | 5.427                |                  | 412           | 10.199             | 72           |
| Lombardia                   | 81.038         | 23.709               |                  | 2.111         | 54.904             | 314          |
| Marche                      | 13.177         | 4.605                |                  | 242           | 8.269              | 62           |
| Molise                      | 2.900          | 1.374                |                  | 34            | 1.456              | 36           |
| Piemonte                    | 38.989         | 11.994               |                  | 660           | 26.218             | 118          |
| Puglia                      | 32.496         | 13.764               |                  | 500           | 18.086             | 146          |
| Sardegna                    | 17.335         | 9.037                |                  | 163           | 8.053              | 82           |
| Sicilia                     | 43.040         | 22.089               |                  | 487           | 20.217             | 247          |
| Toscana                     | 34.371         | 11.267               |                  | 1.875         | 21.051             | 177          |
| Umbria                      | 8.184          | 2.895                |                  | 142           | 5.093              | 54           |
| Valle D'Aosta               | 1.920          | 1.178                |                  | 17            | 714                | 11           |
| Veneto                      | 38.655         | 12.600               |                  | 1.249         | 24.652             | 153          |
| Trentino Alto Adige         | 13.998         | 8.520                |                  | 239           | 5.208              | 32           |
| <b>Spesa regionalizzata</b> | <b>536.829</b> | <b>212.141</b>       |                  | <b>12.256</b> | <b>307.830</b>     | <b>4.602</b> |
| Spesa non regionalizzabile  | 102.288        | 99.911               |                  | 56            | 1.510              | 811          |
| <b>TOTALE NAZIONALE</b>     | <b>639.117</b> | <b>312.052</b>       |                  | <b>12.312</b> | <b>309.340</b>     | <b>5.413</b> |

Tab. I.a: Spesa complessiva (bilancio dello Stato, Enti e Fondi) al netto degli interessi sui titoli di Stato. Parte corrente. – Anno 2015 – (dati in milioni di euro)

| REGIONI                     | TOTALE*        | Bilancio dello stato | Fondi Comunitari | Altri Fondi   | Enti Previdenziali | Altri Enti   |
|-----------------------------|----------------|----------------------|------------------|---------------|--------------------|--------------|
| Abruzzo                     | 11.074         | 4.358                |                  | 259           | 6.367              | 90           |
| Basilicata                  | 4.788          | 2.104                |                  | 61            | 2.553              | 70           |
| Calabria                    | 16.759         | 7.713                |                  | 181           | 8.569              | 295          |
| Campania                    | 42.249         | 19.492               |                  | 638           | 21.884             | 236          |
| Emilia Romagna              | 37.944         | 11.356               |                  | 897           | 25.448             | 243          |
| Friuli Venezia Giulia       | 13.438         | 5.804                |                  | 269           | 7.299              | 67           |
| Lazio                       | 65.651         | 30.872               |                  | 2.400         | 30.183             | 2.197        |
| Liguria                     | 15.353         | 5.021                |                  | 195           | 10.067             | 70           |
| Lombardia                   | 79.028         | 22.146               |                  | 2.425         | 54.060             | 397          |
| Marche                      | 12.868         | 4.338                |                  | 295           | 8.167              | 67           |
| Molise                      | 2.757          | 1.249                |                  | 32            | 1.442              | 35           |
| Piemonte                    | 38.427         | 11.778               |                  | 663           | 25.871             | 115          |
| Puglia                      | 31.690         | 13.329               |                  | 428           | 17.786             | 147          |
| Sardegna                    | 16.728         | 8.592                |                  | 166           | 7.887              | 83           |
| Sicilia                     | 40.446         | 19.782               |                  | 468           | 19.935             | 262          |
| Toscana                     | 33.496         | 10.564               |                  | 1.987         | 20.755             | 190          |
| Umbria                      | 8.090          | 2.806                |                  | 178           | 5.049              | 57           |
| Valle DAosta                | 1.681          | 956                  |                  | 18            | 697                | 10           |
| Veneto                      | 38.879         | 12.490               |                  | 2.000         | 24.245             | 145          |
| Trentino Alto Adige         | 13.279         | 7.921                |                  | 273           | 5.049              | 36           |
| <b>Spesa regionalizzata</b> | <b>524.625</b> | <b>202.671</b>       |                  | <b>13.830</b> | <b>303.313</b>     | <b>4.811</b> |
| Spesa non regionalizzabile  | 112.181        | 109.651              |                  | 1             | 1.479              | 1.050        |
| <b>TOTALE NAZIONALE</b>     | <b>636.806</b> | <b>312.322</b>       |                  | <b>13.831</b> | <b>304.792</b>     | <b>5.861</b> |

Tab. I.a: Spesa complessiva (bilancio dello Stato, Enti e Fondi) al netto degli interessi sui titoli di Stato. Parte corrente. – Anno 2014 – (dati in milioni di euro)

| REGIONI                     | TOTALE*        | Bilancio dello stato | Fondi Comunitari | Altri Fondi  | Enti Previdenziali | Altri Enti   |
|-----------------------------|----------------|----------------------|------------------|--------------|--------------------|--------------|
| Abruzzo                     | 10.740         | 4.163                |                  | 101          | 6.390              | 86           |
| Basilicata                  | 4.734          | 2.115                |                  | 25           | 2.542              | 52           |
| Calabria                    | 15.990         | 7.094                |                  | 73           | 8.613              | 209          |
| Campania                    | 41.905         | 19.353               |                  | 317          | 22.014             | 221          |
| Emilia Romagna              | 37.648         | 11.131               |                  | 376          | 25.261             | 880          |
| Friuli Venezia Giulia       | 13.586         | 6.214                |                  | 59           | 7.251              | 61           |
| Lazio                       | 63.922         | 29.478               |                  | 2.096        | 30.102             | 2.246        |
| Liguria                     | 15.442         | 5.164                |                  | 78           | 10.117             | 83           |
| Lombardia                   | 75.627         | 20.966               |                  | 716          | 53.567             | 378          |
| Marche                      | 12.643         | 4.352                |                  | 94           | 8.141              | 56           |
| Molise                      | 2.731          | 1.234                |                  | 11           | 1.462              | 24           |
| Piemonte                    | 38.057         | 11.567               |                  | 812          | 25.545             | 134          |
| Puglia                      | 31.007         | 12.891               |                  | 135          | 17.837             | 143          |
| Sardegna                    | 16.315         | 8.248                |                  | 67           | 7.913              | 87           |
| Sicilia                     | 40.236         | 19.762               |                  | 166          | 20.079             | 229          |
| Toscana                     | 31.997         | 10.549               |                  | 527          | 20.733             | 188          |
| Umbria                      | 7.808          | 2.690                |                  | 37           | 5.031              | 50           |
| Valle D'Aosta               | 1.649          | 939                  |                  | 7            | 693                | 11           |
| Veneto                      | 36.412         | 11.657               |                  | 475          | 24.128             | 152          |
| Trentino Alto Adige         | 13.801         | 8.691                |                  | 57           | 5.018              | 35           |
| <b>Spesa regionalizzata</b> | <b>512.249</b> | <b>198.257</b>       |                  | <b>6.229</b> | <b>302.437</b>     | <b>5.325</b> |
| Spesa non regionalizzabile  | 91.020         | 88.579               |                  | 52           | 1.474              | 915          |
| <b>TOTALE NAZIONALE</b>     | <b>603.269</b> | <b>286.837</b>       |                  | <b>6.282</b> | <b>303.911</b>     | <b>6.240</b> |

Tab. I.a: Spesa complessiva (bilancio dello Stato, Enti e Fondi) al netto degli interessi sui titoli di Stato. Parte corrente. – Anno 2013 – (dati in milioni di euro)

| REGIONI                     | TOTALE*        | Bilancio dello stato | Fondi Comunitari | Altri Fondi  | Enti Previdenziali | Altri Enti   |
|-----------------------------|----------------|----------------------|------------------|--------------|--------------------|--------------|
| Abruzzo                     | 10.903         | 4.408                |                  | 36           | 6.310              | 148          |
| Basilicata                  | 4.740          | 2.109                |                  | 17           | 2.552              | 62           |
| Calabria                    | 16.109         | 7.228                |                  | 60           | 8.600              | 221          |
| Campania                    | 42.083         | 19.767               |                  | 207          | 21.869             | 240          |
| Emilia Romagna              | 37.139         | 11.524               |                  | 146          | 25.132             | 336          |
| Friuli Venezia Giulia       | 13.199         | 5.863                |                  | 43           | 7.222              | 71           |
| Lazio                       | 61.587         | 29.163               |                  | 157          | 29.809             | 2.458        |
| Liguria                     | 15.489         | 5.317                |                  | 31           | 10.051             | 90           |
| Lombardia                   | 75.359         | 21.708               |                  | 315          | 52.935             | 401          |
| Marche                      | 12.681         | 4.447                |                  | 50           | 8.113              | 71           |
| Molise                      | 2.757          | 1.282                |                  | 12           | 1.427              | 36           |
| Piemonte                    | 37.244         | 11.790               |                  | 140          | 25.152             | 162          |
| Puglia                      | 30.904         | 12.901               |                  | 123          | 17.721             | 159          |
| Sardegna                    | 16.969         | 9.032                |                  | 33           | 7.805              | 99           |
| Sicilia                     | 40.206         | 19.919               |                  | 137          | 19.892             | 258          |
| Toscana                     | 31.677         | 10.936               |                  | 74           | 20.441             | 226          |
| Umbria                      | 7.893          | 2.766                |                  | 36           | 5.008              | 83           |
| Valle D'Aosta               | 1.735          | 1.039                |                  | 4            | 681                | 11           |
| Veneto                      | 36.284         | 12.186               |                  | 158          | 23.775             | 164          |
| Trentino Alto Adige         | 13.504         | 8.496                |                  | 46           | 4.927              | 36           |
| <b>Spesa regionalizzata</b> | <b>508.461</b> | <b>201.881</b>       |                  | <b>1.826</b> | <b>299.422</b>     | <b>5.333</b> |
| Spesa non regionalizzabile  | 88.184         | 85.931               |                  | 26           | 1.420              | 807          |
| <b>TOTALE NAZIONALE</b>     | <b>596.645</b> | <b>287.812</b>       |                  | <b>1.852</b> | <b>300.842</b>     | <b>6.140</b> |

Tab. I.b: Spesa complessiva (bilancio dello Stato, Enti e Fondi) al netto degli interessi sui titoli di Stato. Parte capitale - Anno 2016 - (dati in milioni di euro)

| REGIONI                     | TOTALE*       | Bilancio dello stato | Fondi Comunitari | Altri Fondi   | Enti Previdenziali | Altri Enti   |
|-----------------------------|---------------|----------------------|------------------|---------------|--------------------|--------------|
| Abruzzo                     | 846           | 700                  | 34               | 58            |                    | 54           |
| Basilicata                  | 305           | 130                  | 21               | 109           |                    | 45           |
| Calabria                    | 1.595         | 379                  | 436              | 150           |                    | 630          |
| Campania                    | 3.784         | 895                  | 926              | 1.864         |                    | 99           |
| Emilia Romagna              | 1.265         | 730                  | 59               | 390           |                    | 85           |
| Friuli Venezia Giulia       | 689           | 378                  | 16               | 288           |                    | 8            |
| Lazio                       | 7.092         | 2.682                | 1.560            | 2.611         |                    | 240          |
| Liguria                     | 920           | 634                  | 21               | 176           |                    | 89           |
| Lombardia                   | 2.624         | 1.866                | 86               | 551           |                    | 120          |
| Marche                      | 391           | 183                  | 18               | 145           |                    | 45           |
| Molise                      | 513           | 291                  | 6                | 194           |                    | 22           |
| Piemonte                    | 1.164         | 832                  | 88               | 196           |                    | 47           |
| Puglia                      | 970           | 531                  | 122              | 224           |                    | 93           |
| Sardegna                    | 779           | 377                  | 155              | 51            |                    | 197          |
| Sicilia                     | 2.113         | 615                  | 887              | 283           |                    | 328          |
| Toscana                     | 725           | 437                  | 67               | 127           |                    | 93           |
| Umbria                      | 255           | 129                  | 19               | 36            |                    | 72           |
| Valle DAosta                | 45            | 17                   | 4                | 9             |                    | 14           |
| Veneto                      | 1.621         | 1.150                | 125              | 280           |                    | 66           |
| Trentino Alto Adige         | 247           | 125                  | 39               | 83            |                    | 1            |
| <b>Spesa regionalizzata</b> | <b>27.941</b> | <b>13.080</b>        | <b>4.690</b>     | <b>7.824</b>  |                    | <b>2.347</b> |
| Spesa non regionalizzabile  | 17.935        | 10.866               | 251              | 6.734         |                    | 85           |
| <b>TOTALE NAZIONALE</b>     | <b>45.877</b> | <b>23.946</b>        | <b>4.941</b>     | <b>14.558</b> |                    | <b>2.432</b> |

Tab. I.b: Spesa complessiva (bilancio dello Stato, Enti e Fondi) al netto degli interessi sui titoli di Stato. Parte capitale - Anno 2015 - (dati in milioni di euro)

| REGIONI                     | TOTALE*       | Bilancio dello stato | Fondi Comunitari | Altri Fondi   | Enti Previdenziali | Altri Enti   |
|-----------------------------|---------------|----------------------|------------------|---------------|--------------------|--------------|
| Abruzzo                     | 1.451         | 1.148                | 86               | 150           |                    | 67           |
| Basilicata                  | 553           | 146                  | 126              | 227           |                    | 54           |
| Calabria                    | 2.745         | 454                  | 995              | 616           |                    | 681          |
| Campania                    | 4.693         | 1.090                | 885              | 2.618         |                    | 100          |
| Emilia Romagna              | 1.411         | 773                  | 162              | 355           |                    | 121          |
| Friuli Venezia Giulia       | 559           | 325                  | 50               | 174           |                    | 10           |
| Lazio                       | 7.825         | 3.029                | 1.554            | 3.047         |                    | 194          |
| Liguria                     | 1.370         | 961                  | 82               | 230           |                    | 97           |
| Lombardia                   | 3.119         | 2.343                | 141              | 454           |                    | 182          |
| Marche                      | 455           | 239                  | 41               | 120           |                    | 55           |
| Molise                      | 288           | 56                   | 27               | 193           |                    | 12           |
| Piemonte                    | 3.417         | 2.749                | 183              | 393           |                    | 92           |
| Puglia                      | 2.956         | 548                  | 1.147            | 1.137         |                    | 124          |
| Sardegna                    | 875           | 192                  | 243              | 214           |                    | 227          |
| Sicilia                     | 4.552         | 2.552                | 659              | 1.097         |                    | 243          |
| Toscana                     | 1.333         | 672                  | 205              | 283           |                    | 173          |
| Umbria                      | 350           | 230                  | 48               | 33            |                    | 40           |
| Valle D'Aosta               | 86            | 29                   | 15               | 11            |                    | 30           |
| Veneto                      | 1.947         | 1.595                | 105              | 164           |                    | 83           |
| Trentino Alto Adige         | 371           | 270                  | 51               | 48            |                    | 2            |
| <b>Spesa regionalizzata</b> | <b>40.353</b> | <b>19.400</b>        | <b>6.804</b>     | <b>11.563</b> |                    | <b>2.586</b> |
| Spesa non regionalizzabile  | 12.114        | 9.794                | 97               | 2.109         |                    | 114          |
| <b>TOTALE NAZIONALE</b>     | <b>52.468</b> | <b>29.195</b>        | <b>6.901</b>     | <b>13.672</b> |                    | <b>2.700</b> |

Tab. I.b: Spesa complessiva (bilancio dello Stato, Enti e Fondi) al netto degli interessi sui titoli di Stato. Parte capitale - Anno 2014 - (dati in milioni di euro)

| REGIONI                     | TOTALE*       | Bilancio dello stato | Fondi Comunitari | Altri Fondi   | Enti Previdenziali | Altri Enti   |
|-----------------------------|---------------|----------------------|------------------|---------------|--------------------|--------------|
| Abruzzo                     | 1.072         | 811                  | 20               | 171           |                    | 70           |
| Basilicata                  | 328           | 121                  | 10               | 73            |                    | 125          |
| Calabria                    | 2.915         | 1.106                | 178              | 826           |                    | 805          |
| Campania                    | 5.040         | 1.949                | 994              | 1.937         |                    | 159          |
| Emilia Romagna              | 1.484         | 873                  | 136              | 284           |                    | 191          |
| Friuli Venezia Giulia       | 520           | 236                  | 69               | 163           |                    | 52           |
| Lazio                       | 9.857         | 6.756                | 1.310            | 1.602         |                    | 189          |
| Liguria                     | 913           | 589                  | 46               | 123           |                    | 156          |
| Lombardia                   | 2.601         | 1.703                | 200              | 485           |                    | 212          |
| Marche                      | 487           | 111                  | 35               | 75            |                    | 267          |
| Molise                      | 183           | 78                   | 10               | 50            |                    | 45           |
| Piemonte                    | 2.311         | 1.156                | 253              | 689           |                    | 212          |
| Puglia                      | 1.612         | 719                  | 258              | 498           |                    | 137          |
| Sardegna                    | 550           | 266                  | 70               | 61            |                    | 153          |
| Sicilia                     | 4.143         | 1.950                | 808              | 998           |                    | 387          |
| Toscana                     | 1.591         | 772                  | 230              | 352           |                    | 237          |
| Umbria                      | 615           | 76                   | 35               | 81            |                    | 423          |
| Valle D'Aosta               | 100           | 33                   | 7                | 7             |                    | 53           |
| Veneto                      | 2.319         | 1.851                | 151              | 230           |                    | 87           |
| Trentino Alto Adige         | 163           | 87                   | 25               | 41            |                    | 10           |
| <b>Spesa regionalizzata</b> | <b>38.804</b> | <b>21.242</b>        | <b>4.845</b>     | <b>8.745</b>  |                    | <b>3.972</b> |
| Spesa non regionalizzabile  | 13.878        | 11.942               | 40               | 1.337         |                    | 559          |
| <b>TOTALE NAZIONALE</b>     | <b>52.682</b> | <b>33.184</b>        | <b>4.885</b>     | <b>10.082</b> |                    | <b>4.531</b> |



Tab. I.b: Spesa complessiva (bilancio dello Stato, Enti e Fondi) al netto degli interessi sui titoli di Stato. Parte capitale - Anno 2013 - (dati in milioni di euro)

| REGIONI                     | TOTALE*       | Bilancio dello stato | Fondi Comunitari | Altri Fondi   | Enti Previdenziali | Altri Enti   |
|-----------------------------|---------------|----------------------|------------------|---------------|--------------------|--------------|
| Abruzzo                     | 2.373         | 1.950                | 83               | 237           |                    | 102          |
| Basilicata                  | 355           | 96                   | 47               | 133           |                    | 78           |
| Calabria                    | 2.993         | 946                  | 257              | 861           |                    | 929          |
| Campania                    | 5.053         | 2.604                | 489              | 1.801         |                    | 160          |
| Emilia Romagna              | 2.281         | 1.478                | 206              | 425           |                    | 173          |
| Friuli Venezia Giulia       | 607           | 283                  | 81               | 177           |                    | 67           |
| Lazio                       | 9.381         | 5.877                | 1.526            | 1.671         |                    | 306          |
| Liguria                     | 1.178         | 780                  | 93               | 193           |                    | 112          |
| Lombardia                   | 3.329         | 2.202                | 239              | 609           |                    | 279          |
| Marche                      | 589           | 180                  | 53               | 97            |                    | 259          |
| Molise                      | 338           | 169                  | 31               | 82            |                    | 55           |
| Piemonte                    | 4.620         | 3.519                | 264              | 650           |                    | 187          |
| Puglia                      | 2.077         | 726                  | 655              | 619           |                    | 78           |
| Sardegna                    | 721           | 170                  | 301              | 166           |                    | 84           |
| Sicilia                     | 3.048         | 929                  | 892              | 858           |                    | 368          |
| Toscana                     | 1.791         | 1.065                | 215              | 287           |                    | 224          |
| Umbria                      | 789           | 88                   | 64               | 138           |                    | 499          |
| Valle D'Aosta               | 62            | 8                    | 10               | 5             |                    | 40           |
| Veneto                      | 2.519         | 1.790                | 254              | 332           |                    | 143          |
| Trentino Alto Adige         | 299           | 104                  | 76               | 105           |                    | 13           |
| <b>Spesa regionalizzata</b> | <b>44.405</b> | <b>24.962</b>        | <b>5.837</b>     | <b>9.449</b>  |                    | <b>4.157</b> |
| Spesa non regionalizzabile  | 27.808        | 18.593               | 55               | 9.089         |                    | 71           |
| <b>TOTALE NAZIONALE</b>     | <b>72.213</b> | <b>43.555</b>        | <b>5.892</b>     | <b>18.537</b> |                    | <b>4.228</b> |

Tab. II: Spesa complessiva (bilancio dello Stato, Enti e Fondi) al netto degli interessi sui titoli di Stato – Anno 2016 - valori percentuali

| REGIONI                     | TOTALE*    | Bilancio dello stato | Fondi Comunitari Risorse Europee | Altri Fondi | Enti Previdenziali (prestazioni istituzionali) | Altri Enti |
|-----------------------------|------------|----------------------|----------------------------------|-------------|--|------------|
| Abruzzo                     | 2,12       | 2,27                 | 0,73                             | 1,37        | 2,09   | 2,11       |
| Basilicata                  | 0,92       | 1,04                 | 0,44                             | 0,86        | 0,83   | 1,48       |
| Calabria                    | 3,19       | 3,43                 | 9,30                             | 1,84        | 2,82   | 12,12      |
| Campania                    | 8,45       | 9,62                 | 19,75                            | 12,66       | 7,23   | 5,02       |
| Emilia Romagna              | 7,09       | 5,63                 | 1,26                             | 6,15        | 8,38   | 4,04       |
| Friuli Venezia Giulia       | 2,54       | 2,82                 | 0,34                             | 2,80        | 2,39   | 0,93       |
| Lazio                       | 12,89      | 14,96                | 33,26                            | 22,09       | 9,95   | 35,59      |
| Liguria                     | 3,02       | 2,69                 | 0,46                             | 2,93        | 3,31   | 2,31       |
| Lombardia                   | 14,81      | 11,36                | 1,83                             | 13,26       | 17,84  | 6,24       |
| Marche                      | 2,40       | 2,13                 | 0,38                             | 1,93        | 2,69   | 1,54       |
| Molise                      | 0,60       | 0,74                 | 0,12                             | 1,14        | 0,47   | 0,84       |
| Piemonte                    | 7,11       | 5,70                 | 1,89                             | 4,26        | 8,52   | 2,37       |
| Puglia                      | 5,93       | 6,35                 | 2,61                             | 3,61        | 5,88   | 3,43       |
| Sardegna                    | 3,21       | 4,18                 | 3,30                             | 1,07        | 2,62   | 4,02       |
| Sicilia                     | 7,99       | 10,08                | 18,91                            | 3,84        | 6,57   | 8,27       |
| Toscana                     | 6,21       | 5,20                 | 1,44                             | 9,97        | 6,84   | 3,90       |
| Umbria                      | 1,49       | 1,34                 | 0,40                             | 0,88        | 1,65   | 1,81       |
| Valle D'Aosta               | 0,35       | 0,53                 | 0,09                             | 0,13        | 0,23   | 0,36       |
| Veneto                      | 7,13       | 6,10                 | 2,68                             | 7,62        | 8,01   | 3,15       |
| Trentino Alto Adige         | 2,52       | 3,84                 | 0,82                             | 1,60        | 1,69   | 0,47       |
| <b>Spesa regionalizzata</b> | <b>100</b> | <b>100</b>           | <b>100</b>                       | <b>100</b>  | <b>100</b>                                     | <b>100</b> |

Tab. II: Spesa complessiva (bilancio dello Stato, Enti e Fondi) al netto degli interessi sui titoli di Stato – Anno 2015- valori percentuali

| REGIONI                     | TOTALE*    | Bilancio dello stato | Fondi Comunitari Risorse Europee | Altri Fondi | Enti Previdenziali (prestazioni istituzionali) | Altri Enti |
|-----------------------------|------------|----------------------|----------------------------------|-------------|--|------------|
| Abruzzo                     | 2,22       | 2,48                 | 1,26                             | 1,61        | 2,10   | 2,12       |
| Basilicata                  | 0,95       | 1,01                 | 1,85                             | 1,13        | 0,84   | 1,68       |
| Calabria                    | 3,45       | 3,68                 | 14,62                            | 3,14        | 2,83   | 13,19      |
| Campania                    | 8,31       | 9,27                 | 13,00                            | 12,82       | 7,21   | 4,53       |
| Emilia Romagna              | 6,97       | 5,46                 | 2,38                             | 4,93        | 8,39   | 4,92       |
| Friuli Venezia Giulia       | 2,48       | 2,76                 | 0,73                             | 1,74        | 2,41   | 1,04       |
| Lazio                       | 13,01      | 15,27                | 22,84                            | 21,45       | 9,95   | 32,32      |
| Liguria                     | 2,96       | 2,69                 | 1,21                             | 1,67        | 3,32   | 2,26       |
| Lombardia                   | 14,54      | 11,03                | 2,07                             | 11,34       | 17,82  | 7,83       |
| Marche                      | 2,36       | 2,06                 | 0,60                             | 1,63        | 2,69   | 1,66       |
| Molise                      | 0,54       | 0,59                 | 0,40                             | 0,88        | 0,48   | 0,64       |
| Piemonte                    | 7,41       | 6,54                 | 2,69                             | 4,16        | 8,53   | 2,79       |
| Puglia                      | 6,13       | 6,25                 | 16,86                            | 6,16        | 5,86   | 3,66       |
| Sardegna                    | 3,12       | 3,96                 | 3,57                             | 1,49        | 2,60   | 4,19       |
| Sicilia                     | 7,96       | 10,06                | 9,69                             | 6,16        | 6,57   | 6,82       |
| Toscana                     | 6,16       | 5,06                 | 3,02                             | 8,94        | 6,84   | 4,90       |
| Umbria                      | 1,49       | 1,37                 | 0,70                             | 0,83        | 1,66   | 1,31       |
| Valle D'Aosta               | 0,31       | 0,44                 | 0,22                             | 0,11        | 0,23   | 0,55       |
| Veneto                      | 7,23       | 6,34                 | 1,55                             | 8,52        | 7,99   | 3,08       |
| Trentino Alto Adige         | 2,42       | 3,69                 | 0,75                             | 1,27        | 1,66   | 0,51       |
| <b>Spesa regionalizzata</b> | <b>100</b> | <b>100</b>           | <b>100</b>                       | <b>100</b>  | <b>100</b>                                     | <b>100</b> |

Tab. II: Spesa complessiva (bilancio dello Stato, Enti e Fondi) al netto degli interessi sui titoli di Stato – Anno 2014 - valori percentuali

| REGIONI                     | TOTALE*    | Bilancio dello stato | Fondi Comunitari Risorse Europee | Altri Fondi | Enti Previdenziali (prestazioni istituzionali) | Altri Enti |
|-----------------------------|------------|----------------------|----------------------------------|-------------|--|------------|
| Abruzzo                     | 2,14       | 2,27                 | 0,42                             | 1,82        | 2,11   | 1,68       |
| Basilicata                  | 0,92       | 1,02                 | 0,21                             | 0,65        | 0,84   | 1,90       |
| Calabria                    | 3,43       | 3,74                 | 3,67                             | 6,01        | 2,85   | 10,91      |
| Campania                    | 8,52       | 9,70                 | 20,52                            | 15,05       | 7,28   | 4,09       |
| Emilia Romagna              | 7,10       | 5,47                 | 2,81                             | 4,41        | 8,35   | 11,51      |
| Friuli Venezia Giulia       | 2,56       | 2,94                 | 1,42                             | 1,49        | 2,40   | 1,22       |
| Lazio                       | 13,39      | 16,51                | 27,03                            | 24,69       | 9,95   | 26,19      |
| Liguria                     | 2,97       | 2,62                 | 0,94                             | 1,34        | 3,35   | 2,57       |
| Lombardia                   | 14,20      | 10,33                | 4,12                             | 8,02        | 17,71  | 6,35       |
| Marche                      | 2,38       | 2,03                 | 0,72                             | 1,13        | 2,69   | 3,47       |
| Molise                      | 0,53       | 0,60                 | 0,20                             | 0,41        | 0,48   | 0,75       |
| Piemonte                    | 7,33       | 5,80                 | 5,22                             | 10,02       | 8,45   | 3,72       |
| Puglia                      | 5,92       | 6,20                 | 5,33                             | 4,23        | 5,90   | 3,02       |
| Sardegna                    | 3,06       | 3,88                 | 1,45                             | 0,86        | 2,62   | 2,58       |
| Sicilia                     | 8,05       | 9,89                 | 16,67                            | 7,77        | 6,64   | 6,63       |
| Toscana                     | 6,10       | 5,16                 | 4,75                             | 5,87        | 6,86   | 4,58       |
| Umbria                      | 1,53       | 1,26                 | 0,71                             | 0,79        | 1,66   | 5,09       |
| Valle D'Aosta               | 0,32       | 0,44                 | 0,15                             | 0,09        | 0,23   | 0,69       |
| Veneto                      | 7,03       | 6,15                 | 3,11                             | 4,70        | 7,98   | 2,57       |
| Trentino Alto Adige         | 2,53       | 4,00                 | 0,52                             | 0,65        | 1,66   | 0,49       |
| <b>Spesa regionalizzata</b> | <b>100</b> | <b>100</b>           | <b>100</b>                       | <b>100</b>  | <b>100</b>                                     | <b>100</b> |

Tab. II: Spesa complessiva (bilancio dello Stato, Enti e Fondi) al netto degli interessi sui titoli di Stato - Anno 2013 - valori percentuali

| REGIONI                     | TOTALE*    | Bilancio dello stato | Fondi Comunitari Risorse Europee | Altri Fondi | Enti Previdenziali (prestazioni istituzionali) | Altri Enti |
|-----------------------------|------------|----------------------|----------------------------------|-------------|--|------------|
| Abruzzo                     | 2,40       | 2,80                 | 1,43                             | 2,42        | 2,11   | 2,64       |
| Basilicata                  | 0,92       | 0,97                 | 0,81                             | 1,33        | 0,85   | 1,48       |
| Calabria                    | 3,46       | 3,60                 | 4,40                             | 8,17        | 2,87   | 12,12      |
| Campania                    | 8,53       | 9,86                 | 8,38                             | 17,81       | 7,30   | 4,21       |
| Emilia Romagna              | 7,13       | 5,73                 | 3,53                             | 5,07        | 8,39   | 5,36       |
| Friuli Venezia Giulia       | 2,50       | 2,71                 | 1,38                             | 1,95        | 2,41   | 1,44       |
| Lazio                       | 12,84      | 15,45                | 26,14                            | 16,22       | 9,96   | 29,12      |
| Liguria                     | 3,01       | 2,69                 | 1,60                             | 1,99        | 3,36   | 2,13       |
| Lombardia                   | 14,23      | 10,54                | 4,09                             | 8,20        | 17,68  | 7,17       |
| Marche                      | 2,40       | 2,04                 | 0,91                             | 1,30        | 2,71   | 3,49       |
| Molise                      | 0,56       | 0,64                 | 0,54                             | 0,84        | 0,48   | 0,96       |
| Piemonte                    | 7,57       | 6,75                 | 4,53                             | 7,01        | 8,40   | 3,68       |
| Puglia                      | 5,97       | 6,01                 | 11,21                            | 6,58        | 5,92   | 2,49       |
| Sardegna                    | 3,20       | 4,06                 | 5,17                             | 1,77        | 2,61   | 1,92       |
| Sicilia                     | 7,82       | 9,19                 | 15,28                            | 8,82        | 6,64   | 6,60       |
| Toscana                     | 6,05       | 5,29                 | 3,69                             | 3,21        | 6,83   | 4,74       |
| Umbria                      | 1,57       | 1,26                 | 1,09                             | 1,54        | 1,67   | 6,13       |
| Valle d'Aosta               | 0,33       | 0,46                 | 0,17                             | 0,08        | 0,23   | 0,54       |
| Veneto                      | 7,02       | 6,16                 | 4,35                             | 4,35        | 7,94   | 3,24       |
| Trentino Alto Adige         | 2,50       | 3,79                 | 1,31                             | 1,34        | 1,65   | 0,52       |
| <b>Spesa regionalizzata</b> | <b>100</b> | <b>100</b>           | <b>100</b>                       | <b>100</b>  | <b>100</b>                                     | <b>100</b> |

Tab. II.a: Spesa complessiva (bilancio dello Stato, Enti e Fondi) al netto degli interessi sui titoli di Stato. Parte corrente – Anno 2016 - valori percentuali

| REGIONI                     | TOTALE*    | Bilancio dello stato | Fondi Comunitari | Altri Fondi | Enti Previdenziali | Altri Enti |
|-----------------------------|------------|----------------------|------------------|-------------|--------------------|------------|
| Abruzzo                     | 2,08       | 2,08                 |                  | 1,77        | 2,09               | 2,02       |
| Basilicata                  | 0,91       | 1,04                 |                  | 0,53        | 0,83               | 1,24       |
| Calabria                    | 3,06       | 3,46                 |                  | 1,79        | 2,82               | 4,62       |
| Campania                    | 8,19       | 9,79                 |                  | 5,54        | 7,23               | 5,44       |
| Emilia Romagna              | 7,23       | 5,64                 |                  | 6,89        | 8,38               | 4,25       |
| Friuli Venezia Giulia       | 2,55       | 2,82                 |                  | 2,25        | 2,39               | 1,24       |
| Lazio                       | 12,24      | 14,62                |                  | 14,88       | 9,95               | 48,53      |
| Liguria                     | 3,00       | 2,56                 |                  | 3,36        | 3,31               | 1,56       |
| Lombardia                   | 15,10      | 11,18                |                  | 17,23       | 17,84              | 6,82       |
| Marche                      | 2,45       | 2,17                 |                  | 1,98        | 2,69               | 1,34       |
| Molise                      | 0,54       | 0,65                 |                  | 0,28        | 0,47               | 0,78       |
| Piemonte                    | 7,26       | 5,65                 |                  | 5,38        | 8,52               | 2,56       |
| Puglia                      | 6,05       | 6,49                 |                  | 4,08        | 5,88               | 3,16       |
| Sardegna                    | 3,23       | 4,26                 |                  | 1,33        | 2,62               | 1,77       |
| Sicilia                     | 8,02       | 10,41                |                  | 3,98        | 6,57               | 5,37       |
| Toscana                     | 6,40       | 5,31                 |                  | 15,30       | 6,84               | 3,86       |
| Umbria                      | 1,52       | 1,36                 |                  | 1,16        | 1,65               | 1,17       |
| Valle D'Aosta               | 0,36       | 0,56                 |                  | 0,14        | 0,23               | 0,23       |
| Veneto                      | 7,20       | 5,94                 |                  | 10,19       | 8,01               | 3,33       |
| Trentino Alto Adige         | 2,61       | 4,02                 |                  | 1,95        | 1,69               | 0,69       |
| <b>Spesa regionalizzata</b> | <b>100</b> | <b>100</b>           |                  | <b>100</b>  | <b>100</b>         | <b>100</b> |

Tab. II.a: Spesa complessiva (bilancio dello Stato, Enti e Fondi) al netto degli interessi sui titoli di Stato. Parte corrente – Anno 2015 - valori percentuali

| REGIONI                     | TOTALE*    | Bilancio dello stato | Fondi Comunitari | Altri Fondi | Enti Previdenziali | Altri Enti |
|-----------------------------|------------|----------------------|------------------|-------------|--------------------|------------|
| Abruzzo                     | 2,11       | 2,15                 |                  | 1,87        | 2,10               | 1,87       |
| Basilicata                  | 0,91       | 1,04                 |                  | 0,44        | 0,84               | 1,46       |
| Calabria                    | 3,19       | 3,81                 |                  | 1,31        | 2,83               | 6,13       |
| Campania                    | 8,05       | 9,62                 |                  | 4,61        | 7,21               | 4,90       |
| Emilia Romagna              | 7,23       | 5,60                 |                  | 6,49        | 8,39               | 5,05       |
| Friuli Venezia Giulia       | 2,56       | 2,86                 |                  | 1,94        | 2,41               | 1,39       |
| Lazio                       | 12,51      | 15,23                |                  | 17,35       | 9,95               | 45,67      |
| Liguria                     | 2,93       | 2,48                 |                  | 1,41        | 3,32               | 1,46       |
| Lombardia                   | 15,06      | 10,93                |                  | 17,53       | 17,82              | 8,26       |
| Marche                      | 2,45       | 2,14                 |                  | 2,13        | 2,69               | 1,40       |
| Molise                      | 0,53       | 0,62                 |                  | 0,23        | 0,48               | 0,72       |
| Piemonte                    | 7,32       | 5,81                 |                  | 4,79        | 8,53               | 2,39       |
| Puglia                      | 6,04       | 6,58                 |                  | 3,09        | 5,86               | 3,05       |
| Sardegna                    | 3,19       | 4,24                 |                  | 1,20        | 2,60               | 1,72       |
| Sicilia                     | 7,71       | 9,76                 |                  | 3,38        | 6,57               | 5,44       |
| Toscana                     | 6,38       | 5,21                 |                  | 14,37       | 6,84               | 3,94       |
| Umbria                      | 1,54       | 1,38                 |                  | 1,29        | 1,66               | 1,18       |
| Valle D'Aosta               | 0,32       | 0,47                 |                  | 0,13        | 0,23               | 0,21       |
| Veneto                      | 7,41       | 6,16                 |                  | 14,46       | 7,99               | 3,01       |
| Trentino Alto Adige         | 2,53       | 3,91                 |                  | 1,98        | 1,66               | 0,74       |
| <b>Spesa regionalizzata</b> | <b>100</b> | <b>100</b>           |                  | <b>100</b>  | <b>100</b>         | <b>100</b> |

Tab. II.a: Spesa complessiva (bilancio dello Stato, Enti e Fondi) al netto degli interessi sui titoli di Stato. Parte corrente – Anno 2014 - valori percentuali

| REGIONI                     | TOTALE*    | Bilancio dello stato | Fondi Comunitari | Altri Fondi | Enti Previdenziali | Altri Enti |
|-----------------------------|------------|----------------------|------------------|-------------|--------------------|------------|
| Abruzzo                     | 2,10       | 2,10                 |                  | 1,62        | 2,11               | 1,62       |
| Basilicata                  | 0,92       | 1,07                 |                  | 0,41        | 0,84               | 0,97       |
| Calabria                    | 3,12       | 3,58                 |                  | 1,18        | 2,85               | 3,93       |
| Campania                    | 8,18       | 9,76                 |                  | 5,09        | 7,28               | 4,15       |
| Emilia Romagna              | 7,35       | 5,61                 |                  | 6,03        | 8,35               | 16,52      |
| Friuli Venezia Giulia       | 2,65       | 3,13                 |                  | 0,95        | 2,40               | 1,15       |
| Lazio                       | 12,48      | 14,87                |                  | 33,65       | 9,95               | 42,18      |
| Liguria                     | 3,01       | 2,60                 |                  | 1,25        | 3,35               | 1,55       |
| Lombardia                   | 14,76      | 10,57                |                  | 11,49       | 17,71              | 7,10       |
| Marche                      | 2,47       | 2,19                 |                  | 1,51        | 2,69               | 1,05       |
| Molise                      | 0,53       | 0,62                 |                  | 0,18        | 0,48               | 0,45       |
| Piemonte                    | 7,43       | 5,83                 |                  | 13,03       | 8,45               | 2,51       |
| Puglia                      | 6,05       | 6,50                 |                  | 2,17        | 5,90               | 2,69       |
| Sardegna                    | 3,19       | 4,16                 |                  | 1,08        | 2,62               | 1,64       |
| Sicilia                     | 7,85       | 9,97                 |                  | 2,67        | 6,64               | 4,31       |
| Toscana                     | 6,25       | 5,32                 |                  | 8,46        | 6,86               | 3,54       |
| Umbria                      | 1,52       | 1,36                 |                  | 0,59        | 1,66               | 0,94       |
| Valle D'Aosta               | 0,32       | 0,47                 |                  | 0,11        | 0,23               | 0,20       |
| Veneto                      | 7,11       | 5,88                 |                  | 7,62        | 7,98               | 2,85       |
| Trentino Alto Adige         | 2,69       | 4,38                 |                  | 0,91        | 1,66               | 0,66       |
| <b>Spesa regionalizzata</b> | <b>100</b> | <b>100</b>           |                  | <b>100</b>  | <b>100</b>         | <b>100</b> |



Tab. II.a: Spesa complessiva (bilancio dello Stato, Enti e Fondi) al netto degli interessi sui titoli di Stato. Parte corrente – Anno 2013 - valori percentuali

| REGIONI                     | TOTALE*    | Bilancio dello stato | Fondi Comunitari | Altri Fondi | Enti Previdenziali | Altri Enti |
|-----------------------------|------------|----------------------|------------------|-------------|--------------------|------------|
| Abruzzo                     | 2,14       | 2,18                 |                  | 1,99        | 2,11               | 2,78       |
| Basilicata                  | 0,93       | 1,04                 |                  | 0,93        | 0,85               | 1,17       |
| Calabria                    | 3,17       | 3,58                 |                  | 3,31        | 2,87               | 4,15       |
| Campania                    | 8,28       | 9,79                 |                  | 11,32       | 7,30               | 4,51       |
| Emilia Romagna              | 7,30       | 5,71                 |                  | 8,01        | 8,39               | 6,30       |
| Friuli Venezia Giulia       | 2,60       | 2,90                 |                  | 2,34        | 2,41               | 1,32       |
| Lazio                       | 12,11      | 14,45                |                  | 8,62        | 9,96               | 46,08      |
| Liguria                     | 3,05       | 2,63                 |                  | 1,69        | 3,36               | 1,70       |
| Lombardia                   | 14,82      | 10,75                |                  | 17,25       | 17,68              | 7,52       |
| Marche                      | 2,49       | 2,20                 |                  | 2,72        | 2,71               | 1,34       |
| Molise                      | 0,54       | 0,64                 |                  | 0,66        | 0,48               | 0,67       |
| Piemonte                    | 7,32       | 5,84                 |                  | 7,70        | 8,40               | 3,04       |
| Puglia                      | 6,08       | 6,39                 |                  | 6,73        | 5,92               | 2,98       |
| Sardegna                    | 3,34       | 4,47                 |                  | 1,82        | 2,61               | 1,85       |
| Sicilia                     | 7,91       | 9,87                 |                  | 7,49        | 6,64               | 4,84       |
| Toscana                     | 6,23       | 5,42                 |                  | 4,07        | 6,83               | 4,23       |
| Umbria                      | 1,55       | 1,37                 |                  | 1,98        | 1,67               | 1,56       |
| Valle D'Aosta               | 0,34       | 0,51                 |                  | 0,22        | 0,23               | 0,21       |
| Veneto                      | 7,14       | 6,04                 |                  | 8,66        | 7,94               | 3,08       |
| Trentino Alto Adige         | 2,66       | 4,21                 |                  | 2,50        | 1,65               | 0,67       |
| <b>Spesa regionalizzata</b> | <b>100</b> | <b>100</b>           |                  | <b>100</b>  | <b>100</b>         | <b>100</b> |

Tab. II.b: Spesa complessiva (bilancio dello Stato, Enti e Fondi) al netto degli interessi sui titoli di Stato. Parte capitale – Anno 2016 - valori percentuali

| REGIONI                     | TOTALE*    | Bilancio dello stato | Fondi Comunitari | Altri Fondi | Enti Previdenziali | Altri Enti |
|-----------------------------|------------|----------------------|------------------|-------------|--------------------|------------|
| Abruzzo                     | 3,03       | 5,36                 | 0,73             | 0,74        |                    | 2,29       |
| Basilicata                  | 1,09       | 0,99                 | 0,44             | 1,39        |                    | 1,93       |
| Calabria                    | 5,71       | 2,90                 | 9,30             | 1,92        |                    | 26,83      |
| Campania                    | 13,54      | 6,84                 | 19,75            | 23,82       |                    | 4,20       |
| Emilia Romagna              | 4,53       | 5,58                 | 1,26             | 4,98        |                    | 3,64       |
| Friuli Venezia Giulia       | 2,47       | 2,89                 | 0,34             | 3,68        |                    | 0,32       |
| Lazio                       | 25,38      | 20,50                | 33,26            | 33,37       |                    | 10,21      |
| Liguria                     | 3,29       | 4,85                 | 0,46             | 2,25        |                    | 3,77       |
| Lombardia                   | 9,39       | 14,27                | 1,83             | 7,05        |                    | 5,12       |
| Marche                      | 1,40       | 1,40                 | 0,38             | 1,85        |                    | 1,93       |
| Molise                      | 1,84       | 2,22                 | 0,12             | 2,48        |                    | 0,95       |
| Piemonte                    | 4,17       | 6,36                 | 1,89             | 2,51        |                    | 2,00       |
| Puglia                      | 3,47       | 4,06                 | 2,61             | 2,87        |                    | 3,96       |
| Sardegna                    | 2,79       | 2,88                 | 3,30             | 0,65        |                    | 8,41       |
| Sicilia                     | 7,56       | 4,70                 | 18,91            | 3,62        |                    | 13,98      |
| Toscana                     | 2,59       | 3,34                 | 1,44             | 1,62        |                    | 3,98       |
| Umbria                      | 0,91       | 0,98                 | 0,40             | 0,46        |                    | 3,05       |
| Valle D'Aosta               | 0,16       | 0,13                 | 0,09             | 0,12        |                    | 0,62       |
| Veneto                      | 5,80       | 8,79                 | 2,68             | 3,58        |                    | 2,80       |
| Trentino Alto Adige         | 0,89       | 0,95                 | 0,82             | 1,07        |                    | 0,03       |
| <b>Spesa regionalizzata</b> | <b>100</b> | <b>100</b>           | <b>100,00</b>    | <b>100</b>  |                    | <b>100</b> |

Tab. II.b: Spesa complessiva (bilancio dello Stato, Enti e Fondi) al netto degli interessi sui titoli di Stato. Parte capitale – Anno 2015 - valori percentuali

| REGIONI                     | TOTALE*    | Bilancio dello stato | Fondi Comunitari | Altri Fondi | Enti Previdenziali | Altri Enti |
|-----------------------------|------------|----------------------|------------------|-------------|--------------------|------------|
| Abruzzo                     | 3,60       | 5,92                 | 1,26             | 1,30        |                    | 2,57       |
| Basilicata                  | 1,37       | 0,75                 | 1,85             | 1,97        |                    | 2,08       |
| Calabria                    | 6,80       | 2,34                 | 14,62            | 5,33        |                    | 26,32      |
| Campania                    | 11,63      | 5,62                 | 13,00            | 22,64       |                    | 3,86       |
| Emilia Romagna              | 3,50       | 3,98                 | 2,38             | 3,07        |                    | 4,68       |
| Friuli Venezia Giulia       | 1,38       | 1,67                 | 0,73             | 1,51        |                    | 0,39       |
| Lazio                       | 19,39      | 15,61                | 22,84            | 26,36       |                    | 7,50       |
| Liguria                     | 3,39       | 4,95                 | 1,21             | 1,99        |                    | 3,73       |
| Lombardia                   | 7,73       | 12,07                | 2,07             | 3,92        |                    | 7,03       |
| Marche                      | 1,13       | 1,23                 | 0,60             | 1,04        |                    | 2,13       |
| Molise                      | 0,71       | 0,29                 | 0,40             | 1,67        |                    | 0,48       |
| Piemonte                    | 8,47       | 14,17                | 2,69             | 3,40        |                    | 3,55       |
| Puglia                      | 7,33       | 2,82                 | 16,86            | 9,83        |                    | 4,79       |
| Sardegna                    | 2,17       | 0,99                 | 3,57             | 1,85        |                    | 8,78       |
| Sicilia                     | 11,28      | 13,16                | 9,69             | 9,49        |                    | 9,41       |
| Toscana                     | 3,30       | 3,46                 | 3,02             | 2,45        |                    | 6,69       |
| Umbria                      | 0,87       | 1,19                 | 0,70             | 0,28        |                    | 1,54       |
| Valle D'Aosta               | 0,21       | 0,15                 | 0,22             | 0,09        |                    | 1,17       |
| Veneto                      | 4,82       | 8,22                 | 1,55             | 1,41        |                    | 3,22       |
| Trentino Alto Adige         | 0,92       | 1,39                 | 0,75             | 0,42        |                    | 0,07       |
| <b>Spesa regionalizzata</b> | <b>100</b> | <b>100</b>           | <b>100,00</b>    | <b>100</b>  |                    | <b>100</b> |

Tab. II.b: Spesa complessiva (bilancio dello Stato, Enti e Fondi) al netto degli interessi sui titoli di Stato. Parte capitale – Anno 2014 - valori percentuali

| REGIONI                     | TOTALE*    | Bilancio dello stato | Fondi Comunitari | Altri Fondi | Enti Previdenziali | Altri Enti |
|-----------------------------|------------|----------------------|------------------|-------------|--------------------|------------|
| Abruzzo                     | 2,76       | 3,82                 | 0,42             | 1,95        |                    | 1,77       |
| Basilicata                  | 0,85       | 0,57                 | 0,21             | 0,83        |                    | 3,14       |
| Calabria                    | 7,51       | 5,20                 | 3,67             | 9,44        |                    | 20,27      |
| Campania                    | 12,99      | 9,18                 | 20,52            | 22,15       |                    | 4,01       |
| Emilia Romagna              | 3,82       | 4,11                 | 2,81             | 3,25        |                    | 4,80       |
| Friuli Venezia Giulia       | 1,34       | 1,11                 | 1,42             | 1,87        |                    | 1,32       |
| Lazio                       | 25,40      | 31,80                | 27,03            | 18,32       |                    | 4,77       |
| Liguria                     | 2,35       | 2,77                 | 0,94             | 1,40        |                    | 3,93       |
| Lombardia                   | 6,70       | 8,02                 | 4,12             | 5,55        |                    | 5,35       |
| Marche                      | 1,26       | 0,52                 | 0,72             | 0,86        |                    | 6,73       |
| Molise                      | 0,47       | 0,37                 | 0,20             | 0,57        |                    | 1,14       |
| Piemonte                    | 5,95       | 5,44                 | 5,22             | 7,88        |                    | 5,33       |
| Puglia                      | 4,16       | 3,39                 | 5,33             | 5,69        |                    | 3,45       |
| Sardegna                    | 1,42       | 1,25                 | 1,45             | 0,70        |                    | 3,84       |
| Sicilia                     | 10,68      | 9,18                 | 16,67            | 11,41       |                    | 9,75       |
| Toscana                     | 4,10       | 3,63                 | 4,75             | 4,03        |                    | 5,96       |
| Umbria                      | 1,59       | 0,36                 | 0,71             | 0,93        |                    | 10,66      |
| Valle DAosta                | 0,26       | 0,15                 | 0,15             | 0,07        |                    | 1,34       |
| Veneto                      | 5,98       | 8,72                 | 3,11             | 2,63        |                    | 2,19       |
| Trentino Alto Adige         | 0,42       | 0,41                 | 0,52             | 0,47        |                    | 0,26       |
| <b>Spesa regionalizzata</b> | <b>100</b> | <b>100</b>           | <b>100,00</b>    | <b>100</b>  |                    | <b>100</b> |

Tab. II.b: Spesa complessiva (bilancio dello Stato, Enti e Fondi) al netto degli interessi sui titoli di Stato. Parte capitale – Anno 2013 - valori percentuali

| REGIONI                     | TOTALE*    | Bilancio dello stato | Fondi Comunitari | Altri Fondi | Enti Previdenziali | Altri Enti |
|-----------------------------|------------|----------------------|------------------|-------------|--------------------|------------|
| Abruzzo                     | 5,34       | 7,81                 | 1,43             | 2,51        |                    | 2,46       |
| Basilicata                  | 0,80       | 0,39                 | 0,81             | 1,41        |                    | 1,88       |
| Calabria                    | 6,74       | 3,79                 | 4,40             | 9,11        |                    | 22,36      |
| Campania                    | 11,38      | 10,43                | 8,38             | 19,06       |                    | 3,84       |
| Emilia Romagna              | 5,14       | 5,92                 | 3,53             | 4,50        |                    | 4,15       |
| Friuli Venezia Giulia       | 1,37       | 1,13                 | 1,38             | 1,88        |                    | 1,60       |
| Lazio                       | 21,13      | 23,55                | 26,14            | 17,69       |                    | 7,36       |
| Liguria                     | 2,65       | 3,12                 | 1,60             | 2,04        |                    | 2,69       |
| Lombardia                   | 7,50       | 8,82                 | 4,09             | 6,45        |                    | 6,72       |
| Marche                      | 1,33       | 0,72                 | 0,91             | 1,03        |                    | 6,24       |
| Molise                      | 0,76       | 0,68                 | 0,54             | 0,87        |                    | 1,33       |
| Piemonte                    | 10,41      | 14,10                | 4,53             | 6,88        |                    | 4,51       |
| Puglia                      | 4,68       | 2,91                 | 11,21            | 6,55        |                    | 1,87       |
| Sardegna                    | 1,62       | 0,68                 | 5,17             | 1,76        |                    | 2,02       |
| Sicilia                     | 6,86       | 3,72                 | 15,28            | 9,08        |                    | 8,86       |
| Toscana                     | 4,03       | 4,26                 | 3,69             | 3,04        |                    | 5,38       |
| Umbria                      | 1,78       | 0,35                 | 1,09             | 1,46        |                    | 12,00      |
| Valle D'Aosta               | 0,14       | 0,03                 | 0,17             | 0,05        |                    | 0,96       |
| Veneto                      | 5,67       | 7,17                 | 4,35             | 3,52        |                    | 3,45       |
| Trentino Alto Adige         | 0,67       | 0,42                 | 1,31             | 1,11        |                    | 0,32       |
| <b>Spesa regionalizzata</b> | <b>100</b> | <b>100</b>           | <b>100,00</b>    | <b>100</b>  |                    | <b>100</b> |

Tab. III: Spesa complessiva (bilancio dello Stato, Enti e Fondi) al netto degli interessi sui titoli di Stato – per abitante (\*)- Anno 2016 – (dati in euro)

| REGIONI                     | TOTALE*       | Bilancio dello stato | Fondi Comunitari Risorse Europee | Altri Fondi | Enti Previdenziali (prestazioni istituzionali) | Altri Enti |
|-----------------------------|---------------|----------------------|----------------------------------|-------------|--|------------|
| Abruzzo                     | 9.060         | 3.868                | 26                               | 207         | 4.848  | 111        |
| Basilicata                  | 9.089         | 4.078                | 36                               | 303         | 4.493  | 179        |
| Calabria                    | 9.163         | 3.921                | 222                              | 188         | 4.404  | 428        |
| Campania                    | 8.168         | 3.707                | 158                              | 435         | 3.808  | 60         |
| Emilia Romagna              | 9.007         | 2.852                | 13                               | 278         | 5.801  | 63         |
| Friuli Venezia Giulia       | 11.778        | 5.209                | 13                               | 462         | 6.042  | 53         |
| Lazio                       | 12.351        | 5.719                | 265                              | 753         | 5.195  | 420        |
| Liguria                     | 10.859        | 3.865                | 14                               | 375         | 6.504  | 102        |
| Lombardia                   | 8.355         | 2.554                | 9                                | 266         | 5.483  | 43         |
| Marche                      | 8.806         | 3.107                | 12                               | 251         | 5.366  | 69         |
| Molise                      | 10.965        | 5.349                | 18                               | 734         | 4.678  | 187        |
| Piemonte                    | 9.129         | 2.916                | 20                               | 195         | 5.961  | 37         |
| Puglia                      | 8.222         | 3.512                | 30                               | 178         | 4.443  | 59         |
| Sardegna                    | 10.941        | 5.686                | 93                               | 129         | 4.864  | 169        |
| Sicilia                     | 8.914         | 4.482                | 175                              | 152         | 3.991  | 114        |
| Toscana                     | 9.375         | 3.127                | 18                               | 535         | 5.623  | 72         |
| Umbria                      | 9.481         | 3.398                | 21                               | 199         | 5.722  | 141        |
| Valle D'Aosta               | 15.455        | 9.396                | 33                               | 211         | 5.617  | 199        |
| Veneto                      | 8.200         | 2.800                | 26                               | 311         | 5.019  | 45         |
| Trentino Alto Adige         | 13.427        | 8.148                | 36                               | 303         | 4.909  | 31         |
| <b>Spesa regionalizzata</b> | <b>9.315</b>  | <b>3.715</b>         | <b>77</b>                        | <b>331</b>  | <b>5.077</b>                                   | <b>115</b> |
| <b>TOTALE NAZIONALE</b>     | <b>11.298</b> | <b>5.542</b>         | <b>81</b>                        | <b>443</b>  | <b>5.102</b>                                   | <b>129</b> |

(\*) Popolazione media - Anno 2016. Fonte: ISTAT

Tab. III: Spesa complessiva (bilancio dello Stato, Enti e Fondi) al netto degli interessi sui titoli di Stato – per abitante (\*)- Anno 2015 – (dati in euro)

| REGIONI                     | TOTALE*       | Bilancio dello stato | Fondi Comunitari Risorse Europee | Altri Fondi | Enti Previdenziali (prestazioni istituzionali) | Altri Enti |
|-----------------------------|---------------|----------------------|----------------------------------|-------------|--|------------|
| Abruzzo                     | 9.424         | 4.143                | 65                               | 308         | 4.791  | 118        |
| Basilicata                  | 9.286         | 3.912                | 219                              | 501         | 4.439  | 216        |
| Calabria                    | 9.883         | 4.138                | 504                              | 404         | 4.342  | 494        |
| Campania                    | 8.016         | 3.515                | 151                              | 556         | 3.737  | 57         |
| Emilia Romagna              | 8.845         | 2.726                | 36                               | 281         | 5.720  | 82         |
| Friuli Venezia Giulia       | 11.434        | 5.006                | 41                               | 362         | 5.962  | 63         |
| Lazio                       | 12.474        | 5.755                | 264                              | 925         | 5.124  | 406        |
| Liguria                     | 10.603        | 3.793                | 52                               | 269         | 6.383  | 106        |
| Lombardia                   | 8.210         | 2.448                | 14                               | 288         | 5.403  | 58         |
| Marche                      | 8.610         | 2.958                | 26                               | 268         | 5.278  | 79         |
| Molise                      | 9.737         | 4.172                | 86                               | 717         | 4.612  | 151        |
| Piemonte                    | 9.479         | 3.291                | 41                               | 239         | 5.861  | 47         |
| Puglia                      | 8.484         | 3.398                | 281                              | 383         | 4.355  | 66         |
| Sardegna                    | 10.600        | 5.289                | 146                              | 228         | 4.749  | 187        |
| Sicilia                     | 8.852         | 4.394                | 130                              | 308         | 3.922  | 99         |
| Toscana                     | 9.291         | 2.997                | 55                               | 605         | 5.537  | 97         |
| Umbria                      | 9.451         | 3.400                | 54                               | 236         | 5.654  | 108        |
| Valle D'Aosta               | 13.820        | 7.706                | 118                              | 225         | 5.453  | 318        |
| Veneto                      | 8.296         | 2.862                | 21                               | 440         | 4.926  | 46         |
| Trentino Alto Adige         | 12.908        | 7.745                | 48                               | 304         | 4.774  | 36         |
| <b>Spesa regionalizzata</b> | <b>9.303</b>  | <b>3.657</b>         | <b>112</b>                       | <b>418</b>  | <b>4.994</b>                                   | <b>122</b> |
| <b>TOTALE NAZIONALE</b>     | <b>11.350</b> | <b>5.623</b>         | <b>114</b>                       | <b>453</b>  | <b>5.019</b>                                   | <b>141</b> |

(\*) Popolazione media - Anno 2015. Fonte: ISTAT

Tab. III: Spesa complessiva (bilancio dello Stato, Enti e Fondi) al netto degli interessi sui titoli di Stato – per abitante (\*)- Anno 2014 – (dati in euro)

| REGIONI                     | TOTALE*       | Bilancio dello stato | Fondi Comunitari<br>Risorse Europee | Altri Fondi | Enti Previdenziali<br>(prestazioni<br>istituzionali) | Altri Enti |
|-----------------------------|---------------|----------------------|-------------------------------------|-------------|--|------------|
| Abruzzo                     | 8.863         | 3.732                | 15                                  | 204         | 4.795  | 117        |
| Basilicata                  | 8.765         | 3.871                | 17                                  | 169         | 4.402  | 306        |
| Calabria                    | 9.554         | 4.144                | 90                                  | 455         | 4.353  | 513        |
| Campania                    | 8.003         | 3.632                | 170                                 | 384         | 3.753  | 65         |
| Emilia Romagna              | 8.797         | 2.699                | 31                                  | 148         | 5.679  | 241        |
| Friuli Venezia Giulia       | 11.485        | 5.251                | 56                                  | 181         | 5.904  | 92         |
| Lazio                       | 12.544        | 6.161                | 223                                 | 629         | 5.118  | 414        |
| Liguria                     | 10.302        | 3.624                | 29                                  | 126         | 6.373  | 150        |
| Lombardia                   | 7.832         | 2.270                | 20                                  | 120         | 5.363  | 59         |
| Marche                      | 8.460         | 2.875                | 22                                  | 109         | 5.246  | 208        |
| Molise                      | 9.282         | 4.179                | 31                                  | 195         | 4.656  | 221        |
| Piemonte                    | 9.111         | 2.872                | 57                                  | 339         | 5.766  | 78         |
| Puglia                      | 7.975         | 3.328                | 63                                  | 155         | 4.361  | 69         |
| Sardegna                    | 10.138        | 5.117                | 42                                  | 77          | 4.757  | 144        |
| Sicilia                     | 8.713         | 4.263                | 159                                 | 229         | 3.942  | 121        |
| Toscana                     | 8.953         | 3.018                | 61                                  | 234         | 5.526  | 113        |
| Umbria                      | 9.403         | 3.088                | 39                                  | 132         | 5.617  | 528        |
| Valle D'Aosta               | 13.618        | 7.562                | 58                                  | 105         | 5.395  | 498        |
| Veneto                      | 7.861         | 2.742                | 31                                  | 143         | 4.897  | 48         |
| Trentino Alto A dige        | 13.249        | 8.328                | 24                                  | 93          | 4.761  | 43         |
| <b>Spesa regionalizzata</b> | <b>9.065</b>  | <b>3.611</b>         | <b>80</b>                           | <b>246</b>  | <b>4.975</b>   | <b>153</b> |
| <b>TOTALE NAZIONALE</b>     | <b>10.791</b> | <b>5.264</b>         | <b>80</b>                           | <b>269</b>  | <b>4.999</b>   | <b>177</b> |

(\*) Popolazione media - Anno 2014. Fonte: ISTAT



Tab. III: Spesa complessiva (bilancio dello Stato, Enti e Fondi) al netto degli interessi sui titoli di Stato – per abitante (\*)- Anno 2013 – (dati in euro)

| REGIONI                     | TOTALE*       | Bilancio dello stato | Fondi Comunitari Risorse Europee | Altri Fondi | Enti Previdenziali (prestazioni istituzionali) | Altri Enti |
|-----------------------------|---------------|----------------------|----------------------------------|-------------|--|------------|
| Abruzzo                     | 10.033        | 4.805                | 63                               | 206         | 4.769  | 190        |
| Basilicata                  | 8.825         | 3.819                | 82                               | 260         | 4.421  | 243        |
| Calabria                    | 9.700         | 4.150                | 130                              | 468         | 4.367  | 584        |
| Campania                    | 8.099         | 3.844                | 84                               | 345         | 3.758  | 69         |
| Emilia Romagna              | 8.935         | 2.947                | 47                               | 130         | 5.696  | 115        |
| Friuli Venezia Giulia       | 11.264        | 5.015                | 66                               | 180         | 5.893  | 112        |
| Lazio                       | 12.420        | 6.133                | 267                              | 320         | 5.217  | 484        |
| Liguria                     | 10.558        | 3.862                | 59                               | 142         | 6.367  | 128        |
| Lombardia                   | 7.961         | 2.419                | 24                               | 94          | 5.356  | 69         |
| Marche                      | 8.566         | 2.986                | 34                               | 95          | 5.237  | 214        |
| Molise                      | 9.858         | 4.623                | 100                              | 301         | 4.544  | 289        |
| Piemonte                    | 9.503         | 3.475                | 60                               | 179         | 5.709  | 79         |
| Puglia                      | 8.102         | 3.348                | 161                              | 182         | 4.353  | 58         |
| Sardegna                    | 10.708        | 5.570                | 182                              | 121         | 4.724  | 110        |
| Sicilia                     | 8.570         | 4.131                | 177                              | 197         | 3.941  | 124        |
| Toscana                     | 8.993         | 3.224                | 58                               | 97          | 5.492  | 121        |
| Umbria                      | 9.738         | 3.201                | 72                               | 195         | 5.618  | 653        |
| Valle D'Aosta               | 14.016        | 8.161                | 76                               | 71          | 5.311  | 397        |
| Veneto                      | 7.912         | 2.850                | 52                               | 100         | 4.848  | 63         |
| Trentino Alto Adige         | 13.197        | 8.222                | 73                               | 144         | 4.711  | 47         |
| <b>Spesa regionalizzata</b> | <b>9.179</b>  | <b>3.766</b>         | <b>97</b>                        | <b>187</b>  | <b>4.971</b>                                   | <b>158</b> |
| <b>TOTALE NAZIONALE</b>     | <b>11.104</b> | <b>5.501</b>         | <b>98</b>                        | <b>339</b>  | <b>4.995</b>                                   | <b>172</b> |

(\*) Popolazione media - Anno 2013. Fonte: ISTAT

Tab. III.a: Spesa complessiva (bilancio dello Stato, Enti e Fondi) al netto degli interessi sui titoli di Stato. Parte corrente – per abitante (\*) - Anno 2016 – (dati in euro)

| REGIONI                     | TOTALE*       | Bilancio dello stato | Fondi Comunitari | Altri Fondi | Enti Previdenziali | Altri Enti |
|-----------------------------|---------------|----------------------|------------------|-------------|--------------------|------------|
| Abruzzo                     | 8.421         | 3.339                |                  | 164         | 4.848              | 70         |
| Basilicata                  | 8.557         | 3.852                |                  | 113         | 4.493              | 100        |
| Calabria                    | 8.352         | 3.728                |                  | 111         | 4.404              | 108        |
| Campania                    | 7.521         | 3.553                |                  | 116         | 3.808              | 43         |
| Emilia Romagna              | 8.723         | 2.688                |                  | 190         | 5.801              | 44         |
| Friuli Venezia Giulia       | 11.213        | 4.899                |                  | 226         | 6.042              | 47         |
| Lazio                       | 11.147        | 5.263                |                  | 310         | 5.195              | 379        |
| Liguria                     | 10.273        | 3.460                |                  | 263         | 6.504              | 46         |
| Lombardia                   | 8.093         | 2.368                |                  | 211         | 5.483              | 31         |
| Marche                      | 8.552         | 2.988                |                  | 157         | 5.366              | 40         |
| Molise                      | 9.318         | 4.414                |                  | 110         | 4.678              | 115        |
| Piemonte                    | 8.865         | 2.727                |                  | 150         | 5.961              | 27         |
| Puglia                      | 7.983         | 3.381                |                  | 123         | 4.443              | 36         |
| Sardegna                    | 10.470        | 5.459                |                  | 99          | 4.864              | 49         |
| Sicilia                     | 8.497         | 4.361                |                  | 96          | 3.991              | 49         |
| Toscana                     | 9.182         | 3.010                |                  | 501         | 5.623              | 47         |
| Umbria                      | 9.195         | 3.253                |                  | 159         | 5.722              | 61         |
| Valle DAosta                | 15.104        | 9.264                |                  | 137         | 5.617              | 85         |
| Veneto                      | 7.870         | 2.565                |                  | 254         | 5.019              | 31         |
| Trentino Alto Adige         | 13.194        | 8.030                |                  | 225         | 4.909              | 30         |
| <b>Spesa regionalizzata</b> | <b>8.855</b>  | <b>3.499</b>         |                  | <b>202</b>  | <b>5.077</b>       | <b>76</b>  |
| <b>TOTALE NAZIONALE</b>     | <b>10.542</b> | <b>5.147</b>         |                  | <b>203</b>  | <b>5.102</b>       | <b>89</b>  |

(\*) Popolazione media - Anno 2016. Fonte: ISTAT

Tab. III.a: Spesa complessiva (bilancio dello Stato, Enti e Fondi) al netto degli interessi sui titoli di Stato. Parte corrente – per abitante (\*) - Anno 2015 – (dati in euro)

| REGIONI                     | TOTALE*       | Bilancio dello stato | Fondi Comunitari | Altri Fondi | Enti Previdenziali | Altri Enti |
|-----------------------------|---------------|----------------------|------------------|-------------|--------------------|------------|
| Abruzzo                     | 8.332         | 3.279                |                  | 195         | 4.791              | 68         |
| Basilicata                  | 8.325         | 3.659                |                  | 105         | 4.439              | 122        |
| Calabria                    | 8.492         | 3.908                |                  | 92          | 4.342              | 149        |
| Campania                    | 7.214         | 3.328                |                  | 109         | 3.737              | 40         |
| Emilia Romagna              | 8.528         | 2.552                |                  | 202         | 5.720              | 55         |
| Friuli Venezia Giulia       | 10.977        | 4.741                |                  | 220         | 5.962              | 55         |
| Lazio                       | 11.145        | 5.241                |                  | 407         | 5.124              | 373        |
| Liguria                     | 9.735         | 3.184                |                  | 123         | 6.383              | 45         |
| Lombardia                   | 7.898         | 2.213                |                  | 242         | 5.403              | 40         |
| Marche                      | 8.316         | 2.804                |                  | 191         | 5.278              | 44         |
| Molise                      | 8.818         | 3.993                |                  | 101         | 4.612              | 111        |
| Piemonte                    | 8.705         | 2.668                |                  | 150         | 5.861              | 26         |
| Puglia                      | 7.760         | 3.264                |                  | 105         | 4.355              | 36         |
| Sardegna                    | 10.073        | 5.174                |                  | 100         | 4.749              | 50         |
| Sicilia                     | 7.957         | 3.892                |                  | 92          | 3.922              | 51         |
| Toscana                     | 8.936         | 2.818                |                  | 530         | 5.537              | 51         |
| Umbria                      | 9.059         | 3.142                |                  | 199         | 5.654              | 64         |
| Valle D'Aosta               | 13.149        | 7.476                |                  | 140         | 5.453              | 80         |
| Veneto                      | 7.900         | 2.538                |                  | 406         | 4.926              | 29         |
| Trentino Alto A dige        | 12.557        | 7.490                |                  | 259         | 4.774              | 34         |
| <b>Spesa regionalizzata</b> | <b>8.639</b>  | <b>3.337</b>         |                  | <b>228</b>  | <b>4.994</b>       | <b>79</b>  |
| <b>TOTALE NAZIONALE</b>     | <b>10.486</b> | <b>5.143</b>         |                  | <b>228</b>  | <b>5.019</b>       | <b>97</b>  |

(\*) Popolazione media - Anno 2015. Fonte: ISTAT

Tab. III.a: Spesa complessiva (bilancio dello Stato, Enti e Fondi) al netto degli interessi sui titoli di Stato. Parte corrente – per abitante (\*) - Anno 2014 – (dati in euro)

| REGIONI                     | TOTALE*      | Bilancio dello stato | Fondi Comunitari | Altri Fondi | Enti Previdenziali | Altri Enti |
|-----------------------------|--------------|----------------------|------------------|-------------|--------------------|------------|
| Abruzzo                     | 8.059        | 3.124                |                  | 76          | 4.795              | 65         |
| Basilicata                  | 8.197        | 3.662                |                  | 44          | 4.402              | 90         |
| Calabria                    | 8.081        | 3.586                |                  | 37          | 4.353              | 106        |
| Campania                    | 7.144        | 3.299                |                  | 54          | 3.753              | 38         |
| Emilia Romagna              | 8.463        | 2.502                |                  | 84          | 5.679              | 198        |
| Friuli Venezia Giulia       | 11.061       | 5.060                |                  | 48          | 5.904              | 50         |
| Lazio                       | 10.868       | 5.012                |                  | 356         | 5.118              | 382        |
| Liguria                     | 9.726        | 3.253                |                  | 49          | 6.373              | 52         |
| Lombardia                   | 7.572        | 2.099                |                  | 72          | 5.363              | 38         |
| Marche                      | 8.146        | 2.804                |                  | 61          | 5.246              | 36         |
| Molise                      | 8.698        | 3.931                |                  | 35          | 4.656              | 77         |
| Piemonte                    | 8.590        | 2.611                |                  | 183         | 5.766              | 30         |
| Puglia                      | 7.581        | 3.152                |                  | 33          | 4.361              | 35         |
| Sardegna                    | 9.807        | 4.958                |                  | 41          | 4.757              | 53         |
| Sicilia                     | 7.899        | 3.880                |                  | 33          | 3.942              | 45         |
| Toscana                     | 8.529        | 2.812                |                  | 140         | 5.526              | 50         |
| Umbria                      | 8.716        | 3.003                |                  | 41          | 5.617              | 56         |
| Valle D'Aosta               | 12.841       | 7.307                |                  | 55          | 5.395              | 84         |
| Veneto                      | 7.390        | 2.366                |                  | 96          | 4.897              | 31         |
| Trentino Alto A dige        | 13.095       | 8.246                |                  | 54          | 4.761              | 34         |
| <b>Spesa regionalizzata</b> | <b>8.427</b> | <b>3.261</b>         |                  | <b>102</b>  | <b>4.975</b>       | <b>88</b>  |
| <b>TOTALE NAZIONALE</b>     | <b>9.924</b> | <b>4.719</b>         |                  | <b>103</b>  | <b>4.999</b>       | <b>103</b> |

(\*) Popolazione media - Anno 20174. Fonte: ISTAT

Tab. III.a: Spesa complessiva (bilancio dello Stato, Enti e Fondi) al netto degli interessi sui titoli di Stato. Parte corrente – per abitante (\*) - Anno 2013 – (dati in euro)

| REGIONI                     | TOTALE*      | Bilancio dello stato | Fondi Comunitari | Altri Fondi | Enti Previdenziali | Altri Enti |
|-----------------------------|--------------|----------------------|------------------|-------------|--------------------|------------|
| Abruzzo                     | 8.240        | 3.331                |                  | 27          | 4.769              | 112        |
| Basilicata                  | 8.211        | 3.653                |                  | 30          | 4.421              | 108        |
| Calabria                    | 8.180        | 3.670                |                  | 31          | 4.367              | 112        |
| Campania                    | 7.231        | 3.396                |                  | 36          | 3.758              | 41         |
| Emilia Romagna              | 8.418        | 2.612                |                  | 33          | 5.696              | 76         |
| Friuli Venezia Giulia       | 10.769       | 4.784                |                  | 35          | 5.893              | 58         |
| Lazio                       | 10.779       | 5.104                |                  | 28          | 5.217              | 430        |
| Liguria                     | 9.812        | 3.368                |                  | 19          | 6.367              | 57         |
| Lombardia                   | 7.624        | 2.196                |                  | 32          | 5.356              | 41         |
| Marche                      | 8.186        | 2.870                |                  | 32          | 5.237              | 46         |
| Molise                      | 8.780        | 4.084                |                  | 39          | 4.544              | 114        |
| Piemonte                    | 8.454        | 2.676                |                  | 32          | 5.709              | 37         |
| Puglia                      | 7.592        | 3.169                |                  | 30          | 4.353              | 39         |
| Sardegna                    | 10.271       | 5.467                |                  | 20          | 4.724              | 60         |
| Sicilia                     | 7.966        | 3.946                |                  | 27          | 3.941              | 51         |
| Toscana                     | 8.511        | 2.938                |                  | 20          | 5.492              | 61         |
| Umbria                      | 8.853        | 3.102                |                  | 41          | 5.618              | 93         |
| Valle D'Aosta               | 13.529       | 8.101                |                  | 31          | 5.311              | 86         |
| Veneto                      | 7.398        | 2.485                |                  | 32          | 4.848              | 33         |
| Trentino Alto Adige         | 12.911       | 8.123                |                  | 44          | 4.711              | 34         |
| <b>Spesa regionalizzata</b> | <b>8.441</b> | <b>3.352</b>         |                  | <b>30</b>   | <b>4.971</b>       | <b>89</b>  |
| <b>TOTALE NAZIONALE</b>     | <b>9.905</b> | <b>4.778</b>         |                  | <b>31</b>   | <b>4.995</b>       | <b>102</b> |

(\*) Popolazione media - Anno 2013. Fonte: ISTAT

Tab. III.b: Spesa complessiva (bilancio dello Stato, Enti e Fondi) al netto degli interessi sui titoli di Stato. Parte capitale – per abitante (\*) - Anno 2016 – (dati in euro)

| REGIONI                     | TOTALE*    | Bilancio dello stato | Fondi Comunitari | Altri Fondi | Enti Previdenziali | Altri Enti |
|-----------------------------|------------|----------------------|------------------|-------------|--------------------|------------|
| Abruzzo                     | 639        | 529                  | 26               | 43          |                    | 41         |
| Basilicata                  | 532        | 227                  | 36               | 190         |                    | 79         |
| Calabria                    | 810        | 193                  | 222              | 76          |                    | 320        |
| Campania                    | 647        | 153                  | 158              | 319         |                    | 17         |
| Emilia Romagna              | 284        | 164                  | 13               | 88          |                    | 19         |
| Friuli Venezia Giulia       | 565        | 310                  | 13               | 236         |                    | 6          |
| Lazio                       | 1.203      | 455                  | 265              | 443         |                    | 41         |
| Liguria                     | 586        | 404                  | 14               | 112         |                    | 56         |
| Lombardia                   | 262        | 186                  | 9                | 55          |                    | 12         |
| Marche                      | 254        | 119                  | 12               | 94          |                    | 29         |
| Molise                      | 1.648      | 935                  | 18               | 623         |                    | 72         |
| Piemonte                    | 265        | 189                  | 20               | 45          |                    | 11         |
| Puglia                      | 238        | 130                  | 30               | 55          |                    | 23         |
| Sardegna                    | 471        | 227                  | 93               | 31          |                    | 119        |
| Sicilia                     | 417        | 121                  | 175              | 56          |                    | 65         |
| Toscana                     | 194        | 117                  | 18               | 34          |                    | 25         |
| Umbria                      | 286        | 145                  | 21               | 40          |                    | 80         |
| Valle D'Aosta               | 352        | 132                  | 33               | 73          |                    | 114        |
| Veneto                      | 330        | 234                  | 26               | 57          |                    | 13         |
| Trentino Alto Adige         | 233        | 117                  | 36               | 79          |                    | 1          |
| <b>Spesa regionalizzata</b> | <b>461</b> | <b>216</b>           | <b>77</b>        | <b>129</b>  |                    | <b>39</b>  |
| <b>TOTALE NAZIONALE</b>     | <b>757</b> | <b>395</b>           | <b>81</b>        | <b>240</b>  |                    | <b>40</b>  |

(\*) Popolazione media - Anno 2016. Fonte: ISTAT

Tab. III.b: Spesa complessiva (bilancio dello Stato, Enti e Fondi) al netto degli interessi sui titoli di Stato. Parte capitale – per abitante (\*) - Anno 2015 – (dati in euro)

| REGIONI                     | TOTALE*    | Bilancio dello stato | Fondi Comunitari | Altri Fondi | Enti Previdenziali | Altri Enti |
|-----------------------------|------------|----------------------|------------------|-------------|--------------------|------------|
| Abruzzo                     | 1.092      | 864                  | 65               | 113         |                    | 50         |
| Basilicata                  | 961        | 254                  | 219              | 395         |                    | 94         |
| Calabria                    | 1.391      | 230                  | 504              | 312         |                    | 345        |
| Campania                    | 801        | 186                  | 151              | 447         |                    | 17         |
| Emilia Romagna              | 317        | 174                  | 36               | 80          |                    | 27         |
| Friuli Venezia Giulia       | 456        | 265                  | 41               | 142         |                    | 8          |
| Lazio                       | 1.328      | 514                  | 264              | 517         |                    | 33         |
| Liguria                     | 868        | 609                  | 52               | 146         |                    | 61         |
| Lombardia                   | 312        | 234                  | 14               | 45          |                    | 18         |
| Marche                      | 294        | 155                  | 26               | 78          |                    | 36         |
| Molise                      | 920        | 178                  | 86               | 616         |                    | 40         |
| Piemonte                    | 774        | 623                  | 41               | 89          |                    | 21         |
| Puglia                      | 724        | 134                  | 281              | 278         |                    | 30         |
| Sardegna                    | 527        | 116                  | 146              | 129         |                    | 137        |
| Sicilia                     | 895        | 502                  | 130              | 216         |                    | 48         |
| Toscana                     | 355        | 179                  | 55               | 75          |                    | 46         |
| Umbria                      | 392        | 258                  | 54               | 37          |                    | 44         |
| Valle D'Aosta               | 671        | 229                  | 118              | 85          |                    | 238        |
| Veneto                      | 396        | 324                  | 21               | 33          |                    | 17         |
| Trentino Alto Adige         | 351        | 255                  | 48               | 46          |                    | 2          |
| <b>Spesa regionalizzata</b> | <b>664</b> | <b>319</b>           | <b>112</b>       | <b>190</b>  |                    | <b>43</b>  |
| <b>TOTALE NAZIONALE</b>     | <b>864</b> | <b>481</b>           | <b>114</b>       | <b>225</b>  |                    | <b>44</b>  |

(\*) Popolazione media - Anno 2015. Fonte: ISTAT

Tab. III.b: Spesa complessiva (bilancio dello Stato, Enti e Fondi) al netto degli interessi sui titoli di Stato. Parte capitale – per abitante (\*) - Anno 2014 – (dati in euro)

| REGIONI                     | TOTALE*    | Bilancio dello stato | Fondi Comunitari | Altri Fondi | Enti Previdenziali | Altri Enti |
|-----------------------------|------------|----------------------|------------------|-------------|--------------------|------------|
| Abruzzo                     | 804        | 608                  | 15               | 128         |                    | 53         |
| Basilicata                  | 568        | 209                  | 17               | 126         |                    | 216        |
| Calabria                    | 1.473      | 559                  | 90               | 417         |                    | 407        |
| Campania                    | 859        | 332                  | 170              | 330         |                    | 27         |
| Emilia Romagna              | 334        | 196                  | 31               | 64          |                    | 43         |
| Friuli Venezia Giulia       | 423        | 192                  | 56               | 133         |                    | 43         |
| Lazio                       | 1.676      | 1.149                | 223              | 272         |                    | 32         |
| Liguria                     | 575        | 371                  | 29               | 77          |                    | 98         |
| Lombardia                   | 260        | 171                  | 20               | 49          |                    | 21         |
| Marche                      | 314        | 71                   | 22               | 48          |                    | 172        |
| Molise                      | 584        | 248                  | 31               | 160         |                    | 144        |
| Piemonte                    | 521        | 261                  | 57               | 156         |                    | 48         |
| Puglia                      | 394        | 176                  | 63               | 122         |                    | 33         |
| Sardegna                    | 331        | 160                  | 42               | 37          |                    | 92         |
| Sicilia                     | 813        | 383                  | 159              | 196         |                    | 76         |
| Toscana                     | 424        | 206                  | 61               | 94          |                    | 63         |
| Umbria                      | 687        | 85                   | 39               | 91          |                    | 473        |
| Valle D'Aosta               | 777        | 255                  | 58               | 51          |                    | 414        |
| Veneto                      | 471        | 376                  | 31               | 47          |                    | 18         |
| Trentino Alto A dige        | 155        | 82                   | 24               | 39          |                    | 10         |
| <b>Spesa regionalizzata</b> | <b>638</b> | <b>349</b>           | <b>80</b>        | <b>144</b>  |                    | <b>65</b>  |
| <b>TOTALE NAZIONALE</b>     | <b>867</b> | <b>546</b>           | <b>80</b>        | <b>166</b>  |                    | <b>75</b>  |

(\*) Popolazione media - Anno 2014. Fonte: ISTAT



Tab. III.b: Spesa complessiva (bilancio dello Stato, Enti e Fondi) al netto degli interessi sui titoli di Stato. Parte capitale – per abitante (\*) - Anno 2013 – (dati in euro)

| REGIONI                     | TOTALE*      | Bilancio dello stato | Fondi Comunitari | Altri Fondi | Enti Previdenziali | Altri Enti |
|-----------------------------|--------------|----------------------|------------------|-------------|--------------------|------------|
| Abruzzo                     | 1.793        | 1.474                | 63               | 179         |                    | 77         |
| Basilicata                  | 614          | 167                  | 82               | 230         |                    | 135        |
| Calabria                    | 1.520        | 480                  | 130              | 437         |                    | 472        |
| Campania                    | 868          | 447                  | 84               | 310         |                    | 27         |
| Emilia Romagna              | 517          | 335                  | 47               | 96          |                    | 39         |
| Friuli Venezia Giulia       | 496          | 231                  | 66               | 145         |                    | 54         |
| Lazio                       | 1.642        | 1.029                | 267              | 292         |                    | 54         |
| Liguria                     | 746          | 494                  | 59               | 122         |                    | 71         |
| Lombardia                   | 337          | 223                  | 24               | 62          |                    | 28         |
| Marche                      | 380          | 116                  | 34               | 63          |                    | 167        |
| Molise                      | 1.077        | 539                  | 100              | 262         |                    | 176        |
| Piemonte                    | 1.049        | 799                  | 60               | 148         |                    | 43         |
| Puglia                      | 510          | 178                  | 161              | 152         |                    | 19         |
| Sardegna                    | 437          | 103                  | 182              | 101         |                    | 51         |
| Sicilia                     | 604          | 184                  | 177              | 170         |                    | 73         |
| Toscana                     | 481          | 286                  | 58               | 77          |                    | 60         |
| Umbria                      | 885          | 99                   | 72               | 155         |                    | 559        |
| Valle D'Aosta               | 486          | 59                   | 76               | 40          |                    | 311        |
| Veneto                      | 514          | 365                  | 52               | 68          |                    | 29         |
| Trentino Alto A dige        | 286          | 100                  | 73               | 100         |                    | 13         |
| <b>Spesa regionalizzata</b> | <b>737</b>   | <b>414</b>           | <b>97</b>        | <b>157</b>  |                    | <b>69</b>  |
| <b>TOTALE NAZIONALE</b>     | <b>1.199</b> | <b>723</b>           | <b>98</b>        | <b>308</b>  |                    | <b>70</b>  |

(\*) Popolazione media - Anno 2013. Fonte: ISTAT

Tab. IV: Spesa complessiva (bilancio dello Stato, Enti e Fondi) al netto degli interessi sui titoli di Stato – in rapporto al Prodotto interno lordo (\*) - Anno 2016

| REGIONI                              | SPESA COMPLESSIVA                |                    | PRODOTTO INTERNO LORDO           |                    | RAPPORTO PERCENTUALE |
|--------------------------------------|----------------------------------|--------------------|----------------------------------|--------------------|----------------------|
|                                      | valori assoluti<br>(mln di euro) | valori percentuali | valori assoluti<br>(mln di euro) | valori percentuali |                      |
|                                      | A                                | B                  | C                                | D                  | A/C                  |
| Abruzzo                              | 11.999                           | 2,12               | 31.444                           | 1,86               | 38,16                |
| Basilicata                           | 5.199                            | 0,92               | 11.704                           | 0,69               | 44,43                |
| Calabria                             | 18.030                           | 3,19               | 32.655                           | 1,93               | 55,21                |
| Campania                             | 47.743                           | 8,45               | 103.988                          | 6,16               | 45,91                |
| Emilia Romagna                       | 40.068                           | 7,09               | 153.811                          | 9,11               | 26,05                |
| Friuli Venezia Giulia                | 14.364                           | 2,54               | 37.007                           | 2,19               | 38,81                |
| Lazio                                | 72.787                           | 12,89              | 190.600                          | 11,29              | 38,19                |
| Liguria                              | 17.029                           | 3,02               | 49.103                           | 2,91               | 34,68                |
| Lombardia                            | 83.662                           | 14,81              | 371.687                          | 22,01              | 22,51                |
| Marche                               | 13.569                           | 2,40               | 40.688                           | 2,41               | 33,35                |
| Molise                               | 3.413                            | 0,60               | 5.991                            | 0,35               | 56,97                |
| Piemonte                             | 40.154                           | 7,11               | 131.211                          | 7,77               | 30,60                |
| Puglia                               | 33.466                           | 5,93               | 71.778                           | 4,25               | 46,62                |
| Sardegna                             | 18.115                           | 3,21               | 33.019                           | 1,96               | 54,86                |
| Sicilia                              | 45.153                           | 7,99               | 86.500                           | 5,12               | 52,20                |
| Toscana                              | 35.096                           | 6,21               | 112.536                          | 6,66               | 31,19                |
| Umbria                               | 8.439                            | 1,49               | 21.424                           | 1,27               | 39,39                |
| Valle D'Aosta                        | 1.964                            | 0,35               | 4.359                            | 0,26               | 45,06                |
| Veneto                               | 40.275                           | 7,13               | 158.075                          | 9,36               | 25,48                |
| Trentino Alto Adige                  | 14.246                           | 2,52               | 40.981                           | 2,43               | 34,76                |
| <b>ITALIA (spesa regionalizzata)</b> | <b>564.770</b>                   | <b>100</b>         | <b>1.688.560</b>                 | <b>100</b>         | <b>33,45</b>         |
| <b>TOTALE NAZIONALE</b>              | <b>684.994</b>                   |                    | <b>1.689.748</b>                 |                    | <b>40,54</b>         |

(\*) Prodotto interno lordo - Anno 2016. Fonte: ISTAT

Tab. IV: Spesa complessiva (bilancio dello Stato, Enti e Fondi) al netto degli interessi sui titoli di Stato – in rapporto al Prodotto interno lordo (\*) - Anno 2015

| REGIONI                              | SPESA COMPLESSIVA             |                    | PRODOTTO INTERNO LORDO        |                    | RAPPORTO PERCENTUALE |
|--------------------------------------|-------------------------------|--------------------|-------------------------------|--------------------|----------------------|
|                                      | valori assoluti (mln di euro) | valori percentuali | valori assoluti (mln di euro) | valori percentuali |                      |
|                                      | A                             | B                  | C                             | D                  | A/C                  |
| Abruzzo                              | 12.525                        | 2,22               | 31.392                        | 1,90               | 39,90                |
| Basilicata                           | 5.341                         | 0,95               | 11.784                        | 0,71               | 45,33                |
| Calabria                             | 19.504                        | 3,45               | 32.172                        | 1,95               | 60,62                |
| Campania                             | 46.942                        | 8,31               | 102.306                       | 6,20               | 45,88                |
| Emilia Romagna                       | 39.355                        | 6,97               | 149.829                       | 9,08               | 26,27                |
| Friuli Venezia Giulia                | 13.997                        | 2,48               | 36.505                        | 2,21               | 38,34                |
| Lazio                                | 73.476                        | 13,01              | 183.418                       | 11,11              | 40,06                |
| Liguria                              | 16.723                        | 2,96               | 48.318                        | 2,93               | 34,61                |
| Lombardia                            | 82.148                        | 14,54              | 361.538                       | 21,90              | 22,72                |
| Marche                               | 13.323                        | 2,36               | 40.143                        | 2,43               | 33,19                |
| Molise                               | 3.045                         | 0,54               | 5.935                         | 0,36               | 51,30                |
| Piemonte                             | 41.844                        | 7,41               | 128.163                       | 7,76               | 32,65                |
| Puglia                               | 34.646                        | 6,13               | 70.575                        | 4,28               | 49,09                |
| Sardegna                             | 17.603                        | 3,12               | 33.374                        | 2,02               | 52,74                |
| Sicilia                              | 44.998                        | 7,96               | 86.206                        | 5,22               | 52,20                |
| Toscana                              | 34.828                        | 6,16               | 110.213                       | 6,68               | 31,60                |
| Umbria                               | 8.440                         | 1,49               | 21.332                        | 1,29               | 39,56                |
| Valle D'Aosta                        | 1.766                         | 0,31               | 4.405                         | 0,27               | 40,10                |
| Veneto                               | 40.826                        | 7,23               | 153.134                       | 9,28               | 26,66                |
| Trentino Alto Adige                  | 13.650                        | 2,42               | 40.132                        | 2,43               | 34,01                |
| <b>ITALIA (spesa regionalizzata)</b> | <b>564.978</b>                | <b>100</b>         | <b>1.650.875</b>              | <b>100</b>         | <b>34,22</b>         |
| <b>TOTALE NAZIONALE</b>              | <b>689.273</b>                |                    | <b>1.652.085</b>              |                    | <b>41,72</b>         |

(\*) Prodotto interno lordo - Anno 2015. Fonte: ISTAT

Tab. IV: Spesa complessiva (bilancio dello Stato, Enti e Fondi) al netto degli interessi sui titoli di Stato – in rapporto al Prodotto interno lordo (\*) - Anno 2014

| REGIONI                              | SPESA COMPLESSIVA             |                    | PRODOTTO INTERNO LORDO        |                    | RAPPORTO PERCENTUALE |
|--------------------------------------|-------------------------------|--------------------|-------------------------------|--------------------|----------------------|
|                                      | valori assoluti (mln di euro) | valori percentuali | valori assoluti (mln di euro) | valori percentuali |                      |
|                                      | A                             | B                  | C                             | D                  | A/C                  |
| Abruzzo                              | 11.812                        | 2,14               | 31.069                        | 1,92               | 38,02                |
| Basilicata                           | 5.062                         | 0,92               | 10.817                        | 0,67               | 46,80                |
| Calabria                             | 18.904                        | 3,43               | 31.874                        | 1,97               | 59,31                |
| Campania                             | 46.945                        | 8,52               | 100.171                       | 6,18               | 46,86                |
| Emilia Romagna                       | 39.132                        | 7,10               | 146.917                       | 9,07               | 26,64                |
| Friuli Venezia Giulia                | 14.106                        | 2,56               | 35.436                        | 2,19               | 39,81                |
| Lazio                                | 73.778                        | 13,39              | 181.751                       | 11,22              | 40,59                |
| Liguria                              | 16.355                        | 2,97               | 47.655                        | 2,94               | 34,32                |
| Lombardia                            | 78.227                        | 14,20              | 353.994                       | 21,85              | 22,10                |
| Marche                               | 13.130                        | 2,38               | 39.918                        | 2,46               | 32,89                |
| Molise                               | 2.915                         | 0,53               | 5.785                         | 0,36               | 50,38                |
| Piemonte                             | 40.368                        | 7,33               | 125.793                       | 7,76               | 32,09                |
| Puglia                               | 32.619                        | 5,92               | 68.931                        | 4,25               | 47,32                |
| Sardegna                             | 16.865                        | 3,06               | 32.172                        | 1,99               | 52,42                |
| Sicilia                              | 44.379                        | 8,05               | 84.562                        | 5,22               | 52,48                |
| Toscana                              | 33.588                        | 6,10               | 108.978                       | 6,73               | 30,82                |
| Umbria                               | 8.423                         | 1,53               | 20.664                        | 1,28               | 40,76                |
| Valle D'Aosta                        | 1.749                         | 0,32               | 4.423                         | 0,27               | 39,55                |
| Veneto                               | 38.730                        | 7,03               | 149.938                       | 9,25               | 25,83                |
| Trentino Alto Adige                  | 13.964                        | 2,53               | 39.576                        | 2,44               | 35,28                |
| <b>ITALIA (spesa regionalizzata)</b> | <b>551.053</b>                | <b>100</b>         | <b>1.620.422</b>              | <b>100</b>         | <b>34,01</b>         |
| <b>TOTALE NAZIONALE</b>              | <b>655.951</b>                |                    | <b>1.621.827</b>              |                    | <b>40,45</b>         |

(\*) Prodotto interno lordo - Anno 2014. Fonte: ISTAT

Tab. IV: Spesa complessiva (bilancio dello Stato, Enti e Fondi) al netto degli interessi sui titoli di Stato – in rapporto al Prodotto interno lordo (\*) - Anno 2013

| REGIONI                              | SPESA COMPLESSIVA                |                    | PRODOTTO INTERNO LORDO           |                    | RAPPORTO PERCENTUALE |
|--------------------------------------|----------------------------------|--------------------|----------------------------------|--------------------|----------------------|
|                                      | valori assoluti<br>(mln di euro) | valori percentuali | valori assoluti<br>(mln di euro) | valori percentuali |                      |
|                                      | A                                | B                  | C                                | D                  | A/C                  |
| Abruzzo                              | 13.276                           | 2,40               | 31.133                           | 1,94               | 42,64                |
| Basilicata                           | 5.095                            | 0,92               | 11.254                           | 0,70               | 45,27                |
| Calabria                             | 19.102                           | 3,46               | 32.133                           | 2,0                | 59,45                |
| Campania                             | 47.136                           | 8,53               | 99.482                           | 6,21               | 47,38                |
| Emilia Romagna                       | 39.420                           | 7,13               | 143.831                          | 8,97               | 27,41                |
| Friuli Venezia Giulia                | 13.806                           | 2,50               | 35.145                           | 2,19               | 39,28                |
| Lazio                                | 70.968                           | 12,84              | 181.205                          | 11,30              | 39,16                |
| Liguria                              | 16.667                           | 3,01               | 46.666                           | 2,91               | 35,72                |
| Lombardia                            | 78.688                           | 14,23              | 346.167                          | 21,60              | 22,73                |
| Marche                               | 13.270                           | 2,40               | 38.835                           | 2,42               | 34,17                |
| Molise                               | 3.096                            | 0,56               | 5.858                            | 0,37               | 52,84                |
| Piemonte                             | 41.865                           | 7,57               | 125.604                          | 7,84               | 33,33                |
| Puglia                               | 32.980                           | 5,97               | 68.557                           | 4,28               | 48,11                |
| Sardegna                             | 17.691                           | 3,20               | 32.142                           | 2,01               | 55,04                |
| Sicilia                              | 43.254                           | 7,82               | 86.345                           | 5,39               | 50,09                |
| Toscana                              | 33.468                           | 6,05               | 106.661                          | 6,65               | 31,38                |
| Umbria                               | 8.682                            | 1,57               | 21.013                           | 1,31               | 41,32                |
| Valle D'Aosta                        | 1.797                            | 0,33               | 4.417                            | 0,28               | 40,68                |
| Veneto                               | 38.803                           | 7,02               | 147.317                          | 9,19               | 26,34                |
| Trentino Alto Adige                  | 13.804                           | 2,50               | 39.116                           | 2,44               | 35,29                |
| <b>ITALIA (spesa regionalizzata)</b> | <b>552.866</b>                   | <b>100</b>         | <b>1.602.882</b>                 | <b>100</b>         | <b>34,49</b>         |
| <b>TOTALE NAZIONALE</b>              | <b>668.858</b>                   |                    | <b>1.604.599</b>                 |                    | <b>41,68</b>         |

(\*) Prodotto interno lordo - Anno 2013. Fonte: ISTAT

Tab. IV.a: Spesa complessiva (bilancio dello Stato, Enti e Fondi) al netto degli interessi sui titoli di Stato. Parte corrente – in rapporto al Prodotto interno lordo (\*) - Anno 2016

| REGIONI                              | SPESA COMPLESSIVA                |                    | PRODOTTO INTERNO LORDO           |                    | RAPPORTO PERCENTUALE |
|--------------------------------------|----------------------------------|--------------------|----------------------------------|--------------------|----------------------|
|                                      | valori assoluti<br>(mln di euro) | valori percentuali | valori assoluti<br>(mln di euro) | valori percentuali |                      |
|                                      | A                                | B                  | C                                | D                  | A/C                  |
| Abruzzo                              | 11.153                           | 2,08               | 31.444                           | 1,86               | 35,47                |
| Basilicata                           | 4.895                            | 0,91               | 11.704                           | 0,69               | 41,82                |
| Calabria                             | 16.436                           | 3,06               | 32.655                           | 1,93               | 50,33                |
| Campania                             | 43.959                           | 8,19               | 103.988                          | 6,16               | 42,27                |
| Emilia Romagna                       | 38.804                           | 7,23               | 153.811                          | 9,11               | 25,23                |
| Friuli Venezia Giulia                | 13.675                           | 2,55               | 37.007                           | 2,19               | 36,95                |
| Lazio                                | 65.695                           | 12,24              | 190.600                          | 11,29              | 34,47                |
| Liguria                              | 16.110                           | 3,0                | 49.103                           | 2,91               | 32,81                |
| Lombardia                            | 81.038                           | 15,10              | 371.687                          | 22,01              | 21,80                |
| Marche                               | 13.177                           | 2,45               | 40.688                           | 2,41               | 32,39                |
| Molise                               | 2.900                            | 0,54               | 5.991                            | 0,35               | 48,41                |
| Piemonte                             | 38.989                           | 7,26               | 131.211                          | 7,77               | 29,72                |
| Puglia                               | 32.496                           | 6,05               | 71.778                           | 4,25               | 45,27                |
| Sardegna                             | 17.335                           | 3,23               | 33.019                           | 1,96               | 52,50                |
| Sicilia                              | 43.040                           | 8,02               | 86.500                           | 5,12               | 49,76                |
| Toscana                              | 34.371                           | 6,40               | 112.536                          | 6,66               | 30,54                |
| Umbria                               | 8.184                            | 1,52               | 21.424                           | 1,27               | 38,20                |
| Valle D'Aosta                        | 1.920                            | 0,36               | 4.359                            | 0,26               | 44,04                |
| Veneto                               | 38.655                           | 7,20               | 158.075                          | 9,36               | 24,45                |
| Trentino Alto Adige                  | 13.998                           | 2,61               | 40.981                           | 2,43               | 34,16                |
| <b>ITALIA (spesa regionalizzata)</b> | <b>536.829</b>                   | <b>100</b>         | <b>1.688.560</b>                 | <b>100</b>         | <b>31,79</b>         |
| <b>TOTALE NAZIONALE</b>              | <b>639.117</b>                   |                    | <b>1.689.748</b>                 |                    | <b>37,82</b>         |

(\*) Prodotto interno lordo - Anno 2016. Fonte: ISTAT

Tab. IV.a: Spesa complessiva (bilancio dello Stato, Enti e Fondi) al netto degli interessi sui titoli di Stato. Parte corrente – in rapporto al Prodotto interno lordo (\*) - Anno 2015

| REGIONI                              | SPESA COMPLESSIVA                |                    | PRODOTTO INTERNO LORDO           |                    | RAPPORTO PERCENTUALE<br>A/C |
|--------------------------------------|----------------------------------|--------------------|----------------------------------|--------------------|-----------------------------|
|                                      | valori assoluti<br>(mln di euro) | valori percentuali | valori assoluti<br>(mln di euro) | valori percentuali |                             |
|                                      | A                                | B                  | C                                | D                  |                             |
| Abruzzo                              | 11.074                           | 2,11               | 31.392                           | 1,90               | 35,28                       |
| Basilicata                           | 4.788                            | 0,91               | 11.784                           | 0,71               | 40,63                       |
| Calabria                             | 16.759                           | 3,19               | 32.172                           | 1,95               | 52,09                       |
| Campania                             | 42.249                           | 8,05               | 102.306                          | 6,20               | 41,30                       |
| Emilia Romagna                       | 37.944                           | 7,23               | 149.829                          | 9,08               | 25,32                       |
| Friuli Venezia Giulia                | 13.438                           | 2,56               | 36.505                           | 2,21               | 36,81                       |
| Lazio                                | 65.651                           | 12,51              | 183.418                          | 11,11              | 35,79                       |
| Liguria                              | 15.353                           | 2,93               | 48.318                           | 2,93               | 31,77                       |
| Lombardia                            | 79.028                           | 15,06              | 361.538                          | 21,90              | 21,86                       |
| Marche                               | 12.868                           | 2,45               | 40.143                           | 2,43               | 32,05                       |
| Molise                               | 2.757                            | 0,53               | 5.935                            | 0,36               | 46,45                       |
| Piemonte                             | 38.427                           | 7,32               | 128.163                          | 7,76               | 29,98                       |
| Puglia                               | 31.690                           | 6,04               | 70.575                           | 4,28               | 44,90                       |
| Sardegna                             | 16.728                           | 3,19               | 33.374                           | 2,02               | 50,12                       |
| Sicilia                              | 40.446                           | 7,71               | 86.206                           | 5,22               | 46,92                       |
| Toscana                              | 33.496                           | 6,38               | 110.213                          | 6,68               | 30,39                       |
| Umbria                               | 8.090                            | 1,54               | 21.332                           | 1,29               | 37,92                       |
| Valle D'Aosta                        | 1.681                            | 0,32               | 4.405                            | 0,27               | 38,16                       |
| Veneto                               | 38.879                           | 7,41               | 153.134                          | 9,28               | 25,39                       |
| Trentino Alto Adige                  | 13.279                           | 2,53               | 40.132                           | 2,43               | 33,09                       |
| <b>ITALIA (spesa regionalizzata)</b> | <b>524.625</b>                   | <b>100</b>         | <b>1.650.875</b>                 | <b>100</b>         | <b>31,78</b>                |
| <b>TOTALE NAZIONALE</b>              | <b>636.806</b>                   |                    | <b>1.652.085</b>                 |                    | <b>38,55</b>                |

(\*) Prodotto interno lordo - Anno 2015. Fonte: ISTAT

Tab. IV.a: Spesa complessiva (bilancio dello Stato, Enti e Fondi) al netto degli interessi sui titoli di Stato. Parte corrente – in rapporto al Prodotto interno lordo (\*) - Anno 2014

| REGIONI                              | SPESA COMPLESSIVA                |                    | PRODOTTO INTERNO LORDO           |                    | RAPPORTO PERCENTUALE |
|--------------------------------------|----------------------------------|--------------------|----------------------------------|--------------------|----------------------|
|                                      | valori assoluti<br>(mln di euro) | valori percentuali | valori assoluti<br>(mln di euro) | valori percentuali |                      |
|                                      | A                                | B                  | C                                | D                  | A/C                  |
| Abruzzo                              | 10.740                           | 2,10               | 31.069                           | 1,92               | 34,57                |
| Basilicata                           | 4.734                            | 0,92               | 10.817                           | 0,67               | 43,76                |
| Calabria                             | 15.990                           | 3,12               | 31.874                           | 1,97               | 50,17                |
| Campania                             | 41.905                           | 8,18               | 100.171                          | 6,18               | 41,83                |
| Emilia Romagna                       | 37.648                           | 7,35               | 146.917                          | 9,07               | 25,63                |
| Friuli Venezia Giulia                | 13.586                           | 2,65               | 35.436                           | 2,19               | 38,34                |
| Lazio                                | 63.922                           | 12,48              | 181.751                          | 11,22              | 35,17                |
| Liguria                              | 15.442                           | 3,01               | 47.655                           | 2,94               | 32,40                |
| Lombardia                            | 75.627                           | 14,76              | 353.994                          | 21,85              | 21,36                |
| Marche                               | 12.643                           | 2,47               | 39.918                           | 2,46               | 31,67                |
| Molise                               | 2.731                            | 0,53               | 5.785                            | 0,36               | 47,22                |
| Piemonte                             | 38.057                           | 7,43               | 125.793                          | 7,76               | 30,25                |
| Puglia                               | 31.007                           | 6,05               | 68.931                           | 4,25               | 44,98                |
| Sardegna                             | 16.315                           | 3,19               | 32.172                           | 1,99               | 50,71                |
| Sicilia                              | 40.236                           | 7,85               | 84.562                           | 5,22               | 47,58                |
| Toscana                              | 31.997                           | 6,25               | 108.978                          | 6,73               | 29,36                |
| Umbria                               | 7.808                            | 1,52               | 20.664                           | 1,28               | 37,78                |
| Valle D'Aosta                        | 1.649                            | 0,32               | 4.423                            | 0,27               | 37,29                |
| Veneto                               | 36.412                           | 7,11               | 149.938                          | 9,25               | 24,28                |
| Trentino Alto Adige                  | 13.801                           | 2,69               | 39.576                           | 2,44               | 34,87                |
| <b>ITALIA (spesa regionalizzata)</b> | <b>512.249</b>                   | <b>100</b>         | <b>1.620.422</b>                 | <b>100</b>         | <b>31,61</b>         |
| <b>TOTALE NAZIONALE</b>              | <b>603.269</b>                   |                    | <b>1.621.827</b>                 |                    | <b>37,20</b>         |

(\*) Prodotto interno lordo - Anno 2014. Fonte: ISTAT



Tab. IV.a: Spesa complessiva (bilancio dello Stato, Enti e Fondi) al netto degli interessi sui titoli di Stato. Parte corrente – in rapporto al Prodotto interno lordo (\*) - Anno 2013

| REGIONI                              | SPESA COMPLESSIVA                |                    | PRODOTTO INTERNO LORDO           |                    | RAPPORTO PERCENTUALE |
|--------------------------------------|----------------------------------|--------------------|----------------------------------|--------------------|----------------------|
|                                      | valori assoluti<br>(mln di euro) | valori percentuali | valori assoluti<br>(mln di euro) | valori percentuali |                      |
|                                      | A                                | B                  | C                                | D                  | A/C                  |
| Abruzzo                              | 10.903                           | 2,14               | 31.133                           | 1,94               | 35,02                |
| Basilicata                           | 4.740                            | 0,93               | 11.254                           | 0,70               | 42,12                |
| Calabria                             | 16.109                           | 3,17               | 32.133                           | 2,0                | 50,13                |
| Campania                             | 42.083                           | 8,28               | 99.482                           | 6,21               | 42,30                |
| Emilia Romagna                       | 37.139                           | 7,30               | 143.831                          | 8,97               | 25,82                |
| Friuli Venezia Giulia                | 13.199                           | 2,60               | 35.145                           | 2,19               | 37,55                |
| Lazio                                | 61.587                           | 12,11              | 181.205                          | 11,30              | 33,99                |
| Liguria                              | 15.489                           | 3,05               | 46.666                           | 2,91               | 33,19                |
| Lombardia                            | 75.359                           | 14,82              | 346.167                          | 21,60              | 21,77                |
| Marche                               | 12.681                           | 2,49               | 38.835                           | 2,42               | 32,65                |
| Molise                               | 2.757                            | 0,54               | 5.858                            | 0,37               | 47,07                |
| Piemonte                             | 37.244                           | 7,32               | 125.604                          | 7,84               | 29,65                |
| Puglia                               | 30.904                           | 6,08               | 68.557                           | 4,28               | 45,08                |
| Sardegna                             | 16.969                           | 3,34               | 32.142                           | 2,01               | 52,79                |
| Sicilia                              | 40.206                           | 7,91               | 86.345                           | 5,39               | 46,56                |
| Toscana                              | 31.677                           | 6,23               | 106.661                          | 6,65               | 29,70                |
| Umbria                               | 7.893                            | 1,55               | 21.013                           | 1,31               | 37,56                |
| Valle D'Aosta                        | 1.735                            | 0,34               | 4.417                            | 0,28               | 39,27                |
| Veneto                               | 36.284                           | 7,14               | 147.317                          | 9,19               | 24,63                |
| Trentino Alto Adige                  | 13.504                           | 2,66               | 39.116                           | 2,44               | 34,52                |
| <b>ITALIA (spesa regionalizzata)</b> | <b>508.461</b>                   | <b>100</b>         | <b>1.602.882</b>                 | <b>100</b>         | <b>31,72</b>         |
| <b>TOTALE NAZIONALE</b>              | <b>596.645</b>                   |                    | <b>1.604.599</b>                 |                    | <b>37,18</b>         |

(\*) Prodotto interno lordo - Anno 2013. Fonte: ISTAT

Tab. IV.b: Spesa complessiva (bilancio dello Stato, Enti e Fondi) al netto degli interessi sui titoli di Stato. Parte capitale – in rapporto al Prodotto interno lordo (\*) - Anno 2016

| REGIONI                              | SPESA COMPLESSIVA                |                    | PRODOTTO INTERNO LORDO           |                    | RAPPORTO PERCENTUALE |
|--------------------------------------|----------------------------------|--------------------|----------------------------------|--------------------|----------------------|
|                                      | valori assoluti<br>(mln di euro) | valori percentuali | valori assoluti<br>(mln di euro) | valori percentuali |                      |
|                                      | A                                | B                  | C                                | D                  | A/C                  |
| Abruzzo                              | 846                              | 3,03               | 31.444                           | 1,86               | 2,69                 |
| Basilicata                           | 305                              | 1,09               | 11.704                           | 0,69               | 2,60                 |
| Calabria                             | 1.595                            | 5,71               | 32.655                           | 1,93               | 4,88                 |
| Campania                             | 3.784                            | 13,54              | 103.988                          | 6,16               | 3,64                 |
| Emilia Romagna                       | 1.265                            | 4,53               | 153.811                          | 9,11               | 0,82                 |
| Friuli Venezia Giulia                | 689                              | 2,47               | 37.007                           | 2,19               | 1,86                 |
| Lazio                                | 7.092                            | 25,38              | 190.600                          | 11,29              | 3,72                 |
| Liguria                              | 920                              | 3,29               | 49.103                           | 2,91               | 1,87                 |
| Lombardia                            | 2.624                            | 9,39               | 371.687                          | 22,01              | 0,71                 |
| Marche                               | 391                              | 1,40               | 40.688                           | 2,41               | 0,96                 |
| Molise                               | 513                              | 1,84               | 5.991                            | 0,35               | 8,56                 |
| Piemonte                             | 1.164                            | 4,17               | 131.211                          | 7,77               | 0,89                 |
| Puglia                               | 970                              | 3,47               | 71.778                           | 4,25               | 1,35                 |
| Sardegna                             | 779                              | 2,79               | 33.019                           | 1,96               | 2,36                 |
| Sicilia                              | 2.113                            | 7,56               | 86.500                           | 5,12               | 2,44                 |
| Toscana                              | 725                              | 2,59               | 112.536                          | 6,66               | 0,64                 |
| Umbria                               | 255                              | 0,91               | 21.424                           | 1,27               | 1,19                 |
| Valle D'Aosta                        | 45                               | 0,16               | 4.359                            | 0,26               | 1,03                 |
| Veneto                               | 1.621                            | 5,80               | 158.075                          | 9,36               | 1,03                 |
| Trentino Alto Adige                  | 247                              | 0,89               | 40.981                           | 2,43               | 0,60                 |
| <b>ITALIA (spesa regionalizzata)</b> | <b>27.941</b>                    | <b>100</b>         | <b>1.688.560</b>                 | <b>100</b>         | <b>1,65</b>          |
| <b>TOTALE NAZIONALE</b>              | <b>45.877</b>                    |                    | <b>1.689.748</b>                 |                    | <b>2,72</b>          |

(\*) Prodotto interno lordo - Anno 2016. Fonte: ISTAT

Tab. IV.b: Spesa complessiva (bilancio dello Stato, Enti e Fondi) al netto degli interessi sui titoli di Stato. Parte capitale – in rapporto al Prodotto interno lordo (\*) - Anno 2015

| REGIONI                              | SPESA COMPLESSIVA                |                    | PRODOTTO INTERNO LORDO           |                    | RAPPORTO PERCENTUALE |
|--------------------------------------|----------------------------------|--------------------|----------------------------------|--------------------|----------------------|
|                                      | valori assoluti<br>(mln di euro) | valori percentuali | valori assoluti<br>(mln di euro) | valori percentuali |                      |
|                                      | A                                | B                  | C                                | D                  | A/C                  |
| Abruzzo                              | 1.451                            | 3,60               | 31.392                           | 1,90               | 4,62                 |
| Basilicata                           | 553                              | 1,37               | 11.784                           | 0,71               | 4,69                 |
| Calabria                             | 2.745                            | 6,80               | 32.172                           | 1,95               | 8,53                 |
| Campania                             | 4.693                            | 11,63              | 102.306                          | 6,20               | 4,59                 |
| Emilia Romagna                       | 1.411                            | 3,50               | 149.829                          | 9,08               | 0,94                 |
| Friuli Venezia Giulia                | 559                              | 1,38               | 36.505                           | 2,21               | 1,53                 |
| Lazio                                | 7.825                            | 19,39              | 183.418                          | 11,11              | 4,27                 |
| Liguria                              | 1.370                            | 3,39               | 48.318                           | 2,93               | 2,83                 |
| Lombardia                            | 3.119                            | 7,73               | 361.538                          | 21,90              | 0,86                 |
| Marche                               | 455                              | 1,13               | 40.143                           | 2,43               | 1,13                 |
| Molise                               | 288                              | 0,71               | 5.935                            | 0,36               | 4,85                 |
| Piemonte                             | 3.417                            | 8,47               | 128.163                          | 7,76               | 2,67                 |
| Puglia                               | 2.956                            | 7,33               | 70.575                           | 4,28               | 4,19                 |
| Sardegna                             | 875                              | 2,17               | 33.374                           | 2,02               | 2,62                 |
| Sicilia                              | 4.552                            | 11,28              | 86.206                           | 5,22               | 5,28                 |
| Toscana                              | 1.333                            | 3,30               | 110.213                          | 6,68               | 1,21                 |
| Umbria                               | 350                              | 0,87               | 21.332                           | 1,29               | 1,64                 |
| Valle D'Aosta                        | 86                               | 0,21               | 4.405                            | 0,27               | 1,95                 |
| Veneto                               | 1.947                            | 4,82               | 153.134                          | 9,28               | 1,27                 |
| Trentino Alto Adige                  | 371                              | 0,92               | 40.132                           | 2,43               | 0,92                 |
| <b>ITALIA (spesa regionalizzata)</b> | <b>40.353</b>                    | <b>100</b>         | <b>1.650.875</b>                 | <b>100</b>         | <b>2,44</b>          |
| <b>TOTALE NAZIONALE</b>              | <b>52.468</b>                    |                    | <b>1.652.085</b>                 |                    | <b>3,18</b>          |

(\*) Prodotto interno lordo - Anno 2015. Fonte: ISTAT

Tab. IV.b: Spesa complessiva (bilancio dello Stato, Enti e Fondi) al netto degli interessi sui titoli di Stato. Parte capitale – in rapporto al Prodotto interno lordo (\*) - Anno 2014

| REGIONI                              | SPESA COMPLESSIVA                |                    | PRODOTTO INTERNO LORDO           |                    | RAPPORTO PERCENTUALE |
|--------------------------------------|----------------------------------|--------------------|----------------------------------|--------------------|----------------------|
|                                      | valori assoluti<br>(mln di euro) | valori percentuali | valori assoluti<br>(mln di euro) | valori percentuali |                      |
|                                      | A                                | B                  | C                                | D                  | A/C                  |
| Abruzzo                              | 1.072                            | 2,76               | 31.069                           | 1,92               | 3,45                 |
| Basilicata                           | 328                              | 0,85               | 10.817                           | 0,67               | 3,03                 |
| Calabria                             | 2.915                            | 7,51               | 31.874                           | 1,97               | 9,14                 |
| Campania                             | 5.040                            | 12,99              | 100.171                          | 6,18               | 5,03                 |
| Emilia Romagna                       | 1.484                            | 3,82               | 146.917                          | 9,07               | 1,01                 |
| Friuli Venezia Giulia                | 520                              | 1,34               | 35.436                           | 2,19               | 1,47                 |
| Lazio                                | 9.857                            | 25,40              | 181.751                          | 11,22              | 5,42                 |
| Liguria                              | 913                              | 2,35               | 47.655                           | 2,94               | 1,92                 |
| Lombardia                            | 2.601                            | 6,70               | 353.994                          | 21,85              | 0,73                 |
| Marche                               | 487                              | 1,26               | 39.918                           | 2,46               | 1,22                 |
| Molise                               | 183                              | 0,47               | 5.785                            | 0,36               | 3,17                 |
| Piemonte                             | 2.311                            | 5,95               | 125.793                          | 7,76               | 1,84                 |
| Puglia                               | 1.612                            | 4,16               | 68.931                           | 4,25               | 2,34                 |
| Sardegna                             | 550                              | 1,42               | 32.172                           | 1,99               | 1,71                 |
| Sicilia                              | 4.143                            | 10,68              | 84.562                           | 5,22               | 4,90                 |
| Toscana                              | 1.591                            | 4,10               | 108.978                          | 6,73               | 1,46                 |
| Umbria                               | 615                              | 1,59               | 20.664                           | 1,28               | 2,98                 |
| Valle D'Aosta                        | 100                              | 0,26               | 4.423                            | 0,27               | 2,26                 |
| Veneto                               | 2.319                            | 5,98               | 149.938                          | 9,25               | 1,55                 |
| Trentino Alto Adige                  | 163                              | 0,42               | 39.576                           | 2,44               | 0,41                 |
| <b>ITALIA (spesa regionalizzata)</b> | <b>38.804</b>                    | <b>100</b>         | <b>1.620.422</b>                 | <b>100</b>         | <b>2,39</b>          |
| <b>TOTALE NAZIONALE</b>              | <b>52.682</b>                    |                    | <b>1.621.827</b>                 |                    | <b>3,25</b>          |

(\*) Prodotto interno lordo - Anno 2014. Fonte: ISTAT

Tab. IV.b: Spesa complessiva (bilancio dello Stato, Enti e Fondi) al netto degli interessi sui titoli di Stato. Parte capitale – in rapporto al Prodotto interno lordo (\*) - Anno 2013

| REGIONI                              | SPESA COMPLESSIVA               |                    | PRODOTTO INTERNO LORDO          |                    | RAPPORTO PERCENTUALE |
|--------------------------------------|---------------------------------|--------------------|---------------------------------|--------------------|----------------------|
|                                      | valori assoluti<br>(mn di euro) | valori percentuali | valori assoluti<br>(mn di euro) | valori percentuali |                      |
|                                      | A                               | B                  | C                               | D                  | A/C                  |
| Abruzzo                              | 2.373                           | 5,34               | 31.133                          | 1,94               | 7,62                 |
| Basilicata                           | 355                             | 0,80               | 11.254                          | 0,70               | 3,15                 |
| Calabria                             | 2.993                           | 6,74               | 32.133                          | 2,0                | 9,31                 |
| Campania                             | 5.053                           | 11,38              | 99.482                          | 6,21               | 5,08                 |
| Emilia Romagna                       | 2.281                           | 5,14               | 143.831                         | 8,97               | 1,59                 |
| Friuli Venezia Giulia                | 607                             | 1,37               | 35.145                          | 2,19               | 1,73                 |
| Lazio                                | 9.381                           | 21,13              | 181.205                         | 11,30              | 5,18                 |
| Liguria                              | 1.178                           | 2,65               | 46.666                          | 2,91               | 2,52                 |
| Lombardia                            | 3.329                           | 7,50               | 346.167                         | 21,60              | 0,96                 |
| Marche                               | 589                             | 1,33               | 38.835                          | 2,42               | 1,52                 |
| Molise                               | 338                             | 0,76               | 5.858                           | 0,37               | 5,78                 |
| Piemonte                             | 4.620                           | 10,41              | 125.604                         | 7,84               | 3,68                 |
| Puglia                               | 2.077                           | 4,68               | 68.557                          | 4,28               | 3,03                 |
| Sardegna                             | 721                             | 1,62               | 32.142                          | 2,01               | 2,24                 |
| Sicilia                              | 3.048                           | 6,86               | 86.345                          | 5,39               | 3,53                 |
| Toscana                              | 1.791                           | 4,03               | 106.661                         | 6,65               | 1,68                 |
| Umbria                               | 789                             | 1,78               | 21.013                          | 1,31               | 3,75                 |
| Valle D'Aosta                        | 62                              | 0,14               | 4.417                           | 0,28               | 1,41                 |
| Veneto                               | 2.519                           | 5,67               | 147.317                         | 9,19               | 1,71                 |
| Trentino Alto Adige                  | 299                             | 0,67               | 39.116                          | 2,44               | 0,76                 |
| <b>ITALIA (spesa regionalizzata)</b> | <b>44.405</b>                   | <b>100</b>         | <b>1.602.882</b>                | <b>100</b>         | <b>2,77</b>          |
| <b>TOTALE NAZIONALE</b>              | <b>72.213</b>                   |                    | <b>1.604.599</b>                |                    | <b>4,50</b>          |

(\*) Prodotto interno lordo - Anno 2013. Fonte: ISTAT

Grafico 2: Spesa complessiva regionalizzata al netto degli interessi sui titoli di Stato – Anno 2016

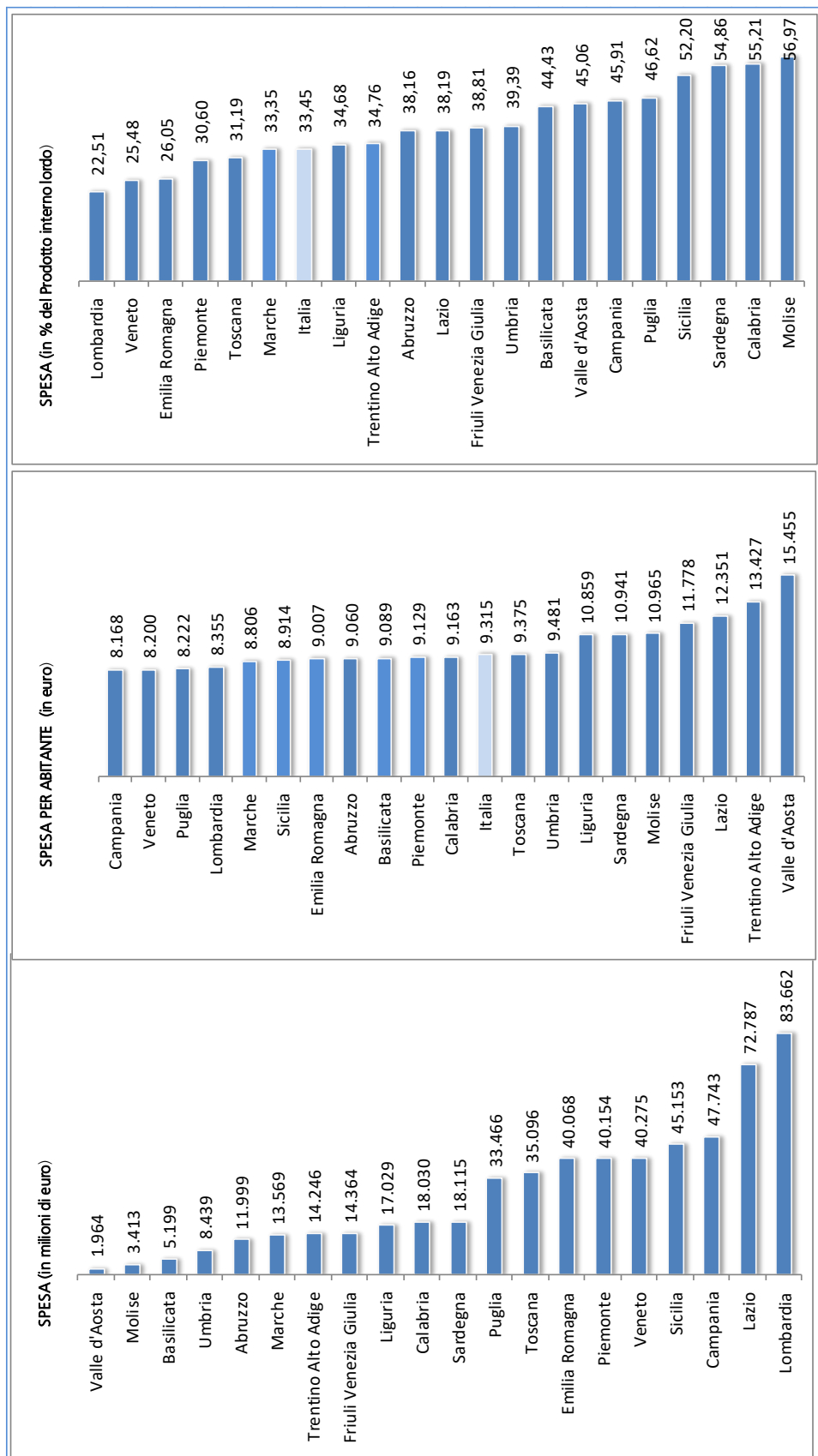


Grafico 2: Spesa complessiva regionalizzata al netto degli interessi sui titoli di Stato – Anno 2015

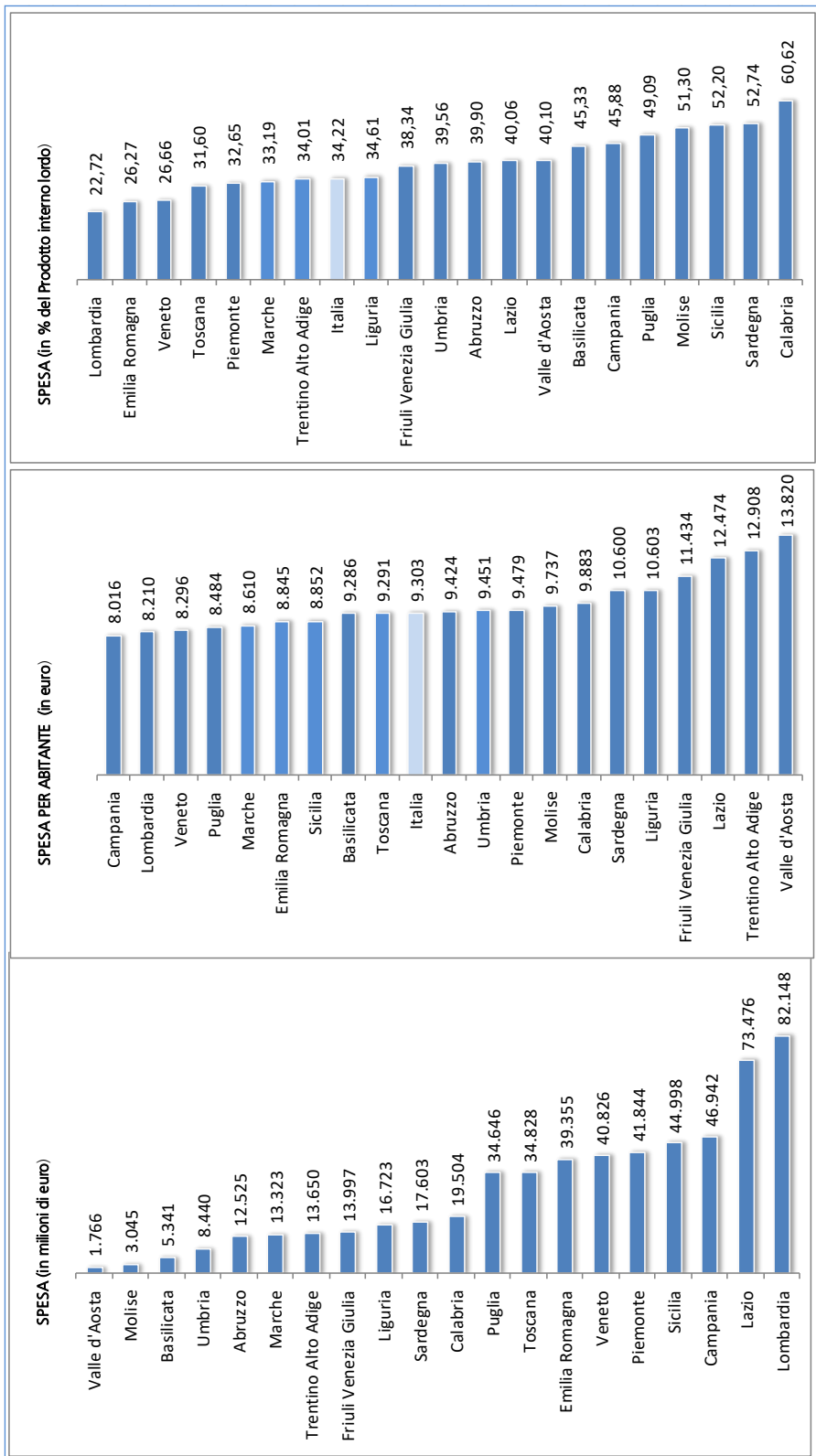


Grafico 2: Spesa complessiva regionalizzata al netto degli interessi sui titoli di Stato – Anno 2014

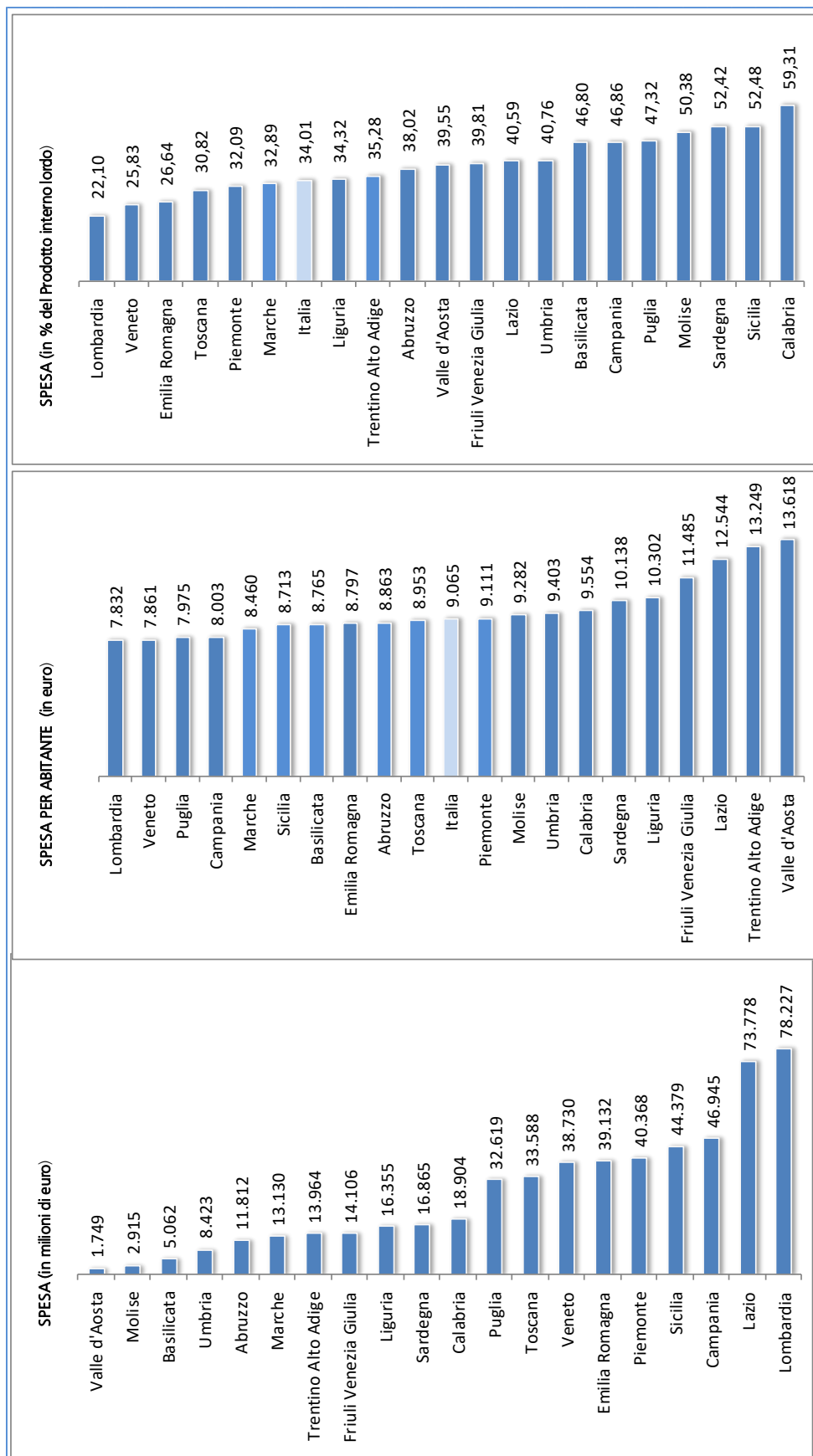
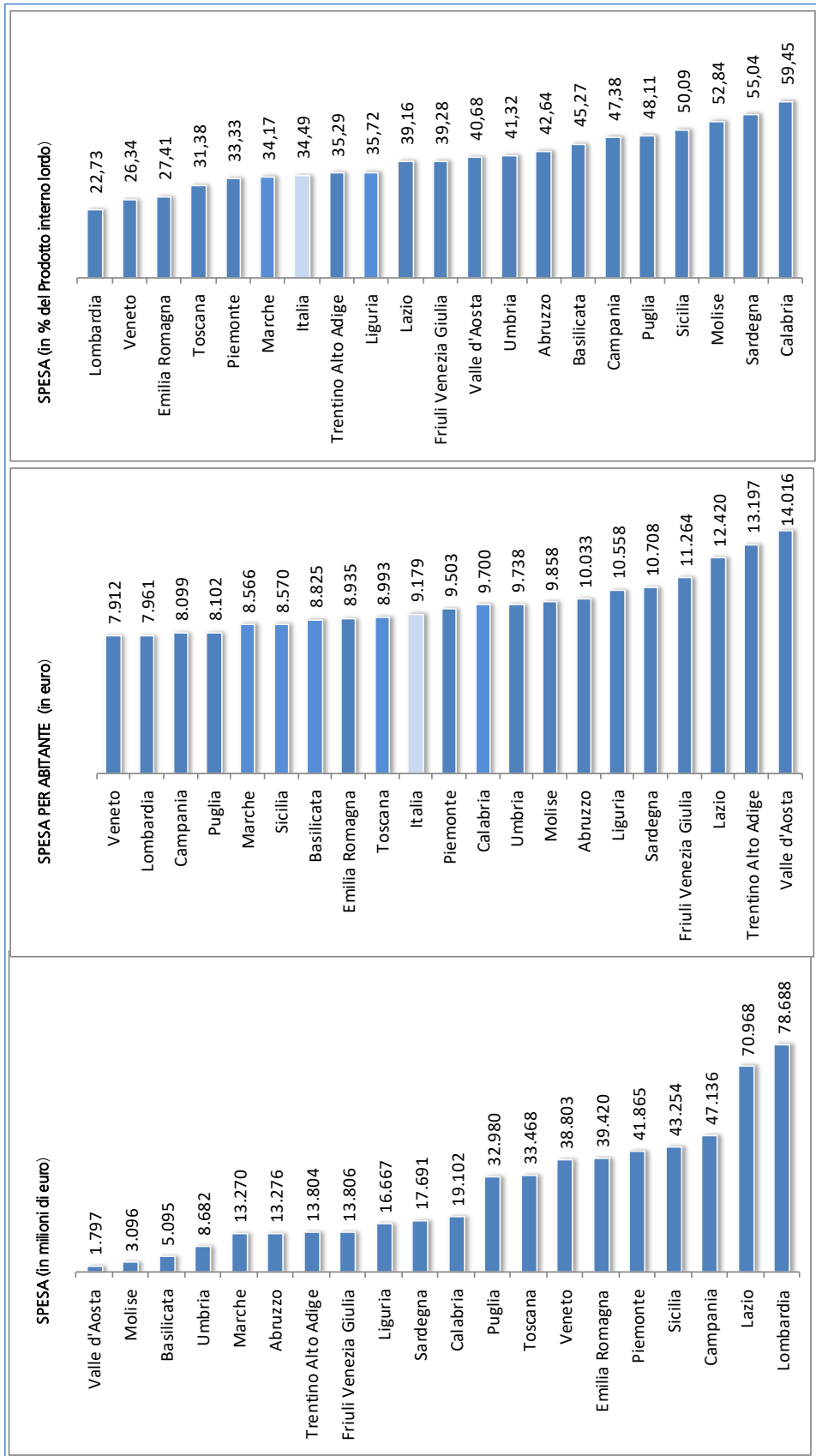




Grafico 2: Spesa complessiva regionalizzata al netto degli interessi sui titoli di Stato – Anno 2013





## Riepilogo delle fonti esterne

- Dipartimento dell'Amministrazione generale, del Personale e dei Servizi del Ministero dell'Economia e Finanze
- Dipartimento del Tesoro
- Presidenza del consiglio dei ministri
- Ministero dello Sviluppo Economico
- Ministero dell'Interno
- Ministero della Giustizia
- Ministero della Difesa
- Ministero degli Affari Esteri e della Cooperazione Internazionale
- Ministero delle Infrastrutture e dei Trasporti
- Ministero delle Politiche Agricole Alimentari Forestali e del Turismo
- Ministero per i Beni e le Attività Culturali
- Ministero dell'Istruzione dell'Università e della Ricerca
- Comando del Corpo della Guardia di Finanza
- Corte dei Conti
- Agenzia delle Entrate
- Agenzia delle Dogane
- Cassa Depositi e Prestiti S.p.A.
- ISTAT
- Banca d'Italia
- Ferrovie dello Stato S.p.A.
- Enti Previdenziali (INPS, ex INPDAP ecc.)
- Istituti di Patronato e di Assistenza Sociale
- Anas S.p.A.
- CNR
- ENEA
- INFN
- CRI

- Agenzia per la promozione all'estero e l'internazionalizzazione delle imprese italiane (ICE)
- ISPRA
- ISTAT
- CREA
- ENAC
- Amministrazione degli Archivi Notarili
- Fondo Edifici di Culto
- Mediocredito Centrale
- SACE
- Invitalia - Agenzia nazionale per l'attrazione degli investimenti e lo sviluppo impresa
- CEI (Conferenza Episcopale Italiana)
- Unione Italiana Chiese Avventiste del Settimo Giorno
- Tavola Valdese
- Unione Comunità Ebraiche
- Chiesa Evangelica Luterana Italiana
- CONI
- CONSAP



*Per informazioni e approfondimenti contattare la segreteria  
del Ispettorato Generale del Bilancio  
della Ragioneria Generale dello Stato allo 06.47613811  
o scrivere a [rgs.igb.ufficio20@tesoro.it](mailto:rgs.igb.ufficio20@tesoro.it)*





*Publicazione in linea sul sito internet della Ragioneria Generale dello Stato*

